



RELATÓRIO E CONTAS DE GERÊNCIA **2023**

ASTECIA

Associação TerceireNSE De Combate à Insuficiência Alimentar
Banco Alimentar Contra a Fome da Terceira

RELATÓRIO E CONTAS DE GERÊNCIA 2023

ÍNDICE

A ASTECIA	3
1. RELATÓRIO DE ATIVIDADES.....	9
DIREÇÃO	9
COMISSÕES.....	22
COMISSÃO DE ABASTECIMENTO	22
COMISSÃO DE VOLUNTÁRIOS	23
COMISSÃO DE DISTRIBUIÇÃO	29
COMISSÃO ADMINISTRATIVA E FINANCEIRA.....	31
COMISSÃO TÉCNICA	33
COMISSÃO DE IMAGEM, COMUNICAÇÃO E RELAÇÕES PÚBLICAS	36
BALANÇO DE 2022.....	38
2. RELATÓRIO DE CONTAS.....	41



ASTE CIA

ASSOCIAÇÃO TERCEIRENSE DE COMBATE À INSUFICIÊNCIA ALIMENTAR
BANCO ALIMENTAR CONTRA A FOME DA TERCEIRA

RELATÓRIO 2023

*A Direção da ASTECIA, Associação Terceirense de Combate à Insuficiência Alimentar / Banco Alimentar Contra a Fome da Terceira, no regular exercício das suas funções e no cumprimento dos seus deveres estatutários, apresenta, para parecer do Conselho Fiscal e aprovação da Assembleia Geral nos termos previstos nas alíneas d) e e) do nº 1 do artigo 25º e para os efeitos previstos na alínea b) do nº 5 do artigo 19º e alínea c) do artigo 21º dos Estatutos, o **Relatório e Contas de Gerência referente ao ano 2023.***

A ASTECIA

A ASTECIA é uma associação sem fins lucrativos, reconhecida de utilidade pública, com a finalidade de prestar ajuda alimentar às famílias mais carenciadas da ilha Terceira. Usa a marca “Banco Alimentar Contra a Fome” por contrato de *Sub Licenciamento de Marca*, celebrado em 30 de março de 2011, com a Federação Portuguesa dos Bancos Alimentares Contra a Fome.

Uma das obrigações decorrentes desse acordo e também dos Estatutos desta instituição é a proibição dos alimentos serem distribuídos diretamente aos carenciados, privilegiando-se uma distribuição indireta. Os alimentos são entregues às instituições parceiras do Banco Alimentar da Terceira e estas encaminham-nos posteriormente para as famílias que a elas acorrem a solicitar ajuda alimentar.

Data de Constituição: 07 de maio de 2010

NIPC: 509 426 093

NISS: 20 018 674 356

Missão

Luta Contra o Desperdício.

Visão

Um mundo no qual todos os Homens tenham garantido o direito à alimentação.

Valores

A Dádiva e a Partilha.

ORGÃOS SOCIAIS DA “ASTE CIA”

O funcionamento, funções e competências da ASTECIA são definidos pelos seus estatutos e assenta em três órgãos sociais – Assembleia Geral, Direção e Conselho Fiscal. As eleições que deram origem aos presentes órgãos sociais realizaram-se no dia 11 de março de 2022 e tiveram mandato válido para o quadriénio 2022-2026.

A sua composição é descrita abaixo:

Assembleia Geral:

Presidente – João Maria Borges da Costa Sousa Mendes

Vice-Presidente – Ricardo Manuel Rodrigues de Barros

Secretária – Rita Belo Santos

Direção:

Presidente – Alice de Lima Enes

Vice-Presidente – Rui Miguel Ornelas Drumonde

Vice-Presidente – Raquel Alexandra Martins Ávila

Secretária – Sílvia Patrícia Soares Zambujo Brum

Tesoureiro – Marco Euclides Lemos Martins

Suplente – Lígia Maria Couto Fagundes Gonçalves

Suplente – Mário César Mendes

Conselho Fiscal:

Presidente – José Avelino Rocha dos Santos

Secretário – Hélder Moniz da Costa

Relator – José Ivo Barcelos Diniz

Suplente – Honória de Fátima Dias Leandro Lourenço

Suplente – Ana Maria Gomes Lopes Sales Gomes

COMISSÕES

Por se tratar de uma instituição com um elevado grau de complexidade quanto ao seu funcionamento, o nº 2 do artigo 33º dos estatutos da ASTECIA prevê a criação de comissões. Estas foram criadas com a denominação, natureza e funções comuns aos demais Bancos Alimentares e servem para agilizar e facilitar todo o trabalho desenvolvido. São elas:

COMISSÃO DE ABASTECIMENTO:

Alice Enes - Coordenadora

Catarina Gonçalves

Cátia Oliveira

COMISSÃO DE VOLUNTÁRIOS:

Raquel Ávila – Coordenadora

Letícia Vieira

Rita Rico

COMISSÃO DE DISTRIBUIÇÃO:

Alice Enes - Coordenadora

Catarina Gonçalves

Cátia Oliveira

COMISSÃO ADMINISTRATIVA E FINANCEIRA:

Marco Euclides – Coordenador

Maria de Fátima Homem

Isménia Alves

Rui Drumonde

COMISSÃO TÉCNICA:

Rui Drumonde – Coordenador

Carlos Rico

Mário Silva

Tiago Silva

Emanuel Ramos

COMISSÃO DE IMAGEM, COMUNICAÇÃO E RELAÇÕES PÚBLICAS:

Sílvia Brum – Coordenadora

Beatriz Silva

Diana Vieira

FUNCIONÁRIOS

QUADRO DE PESSOAL DA ASTECIA - 31/12/2023			
Nome	Função/categoria	Tipo de vínculo	Data
Rita Costa Rico	Fiel de Armazém Cat. 2ª	Definitivo	Início: 02/12/2020
Diana Isabel Pires Vieira	Fiel de Armazém Cat. 2ª	Definitivo	Início: 03/08/2021
Fábio Medeiros Silva	Fiel de Armazém Cat. 2ª	Estagiário (duração de 1 ano)	Início: 09/01/2023 Término: 19/09/2023
Eduardo Manuel do Couto Rico	Fiel de Armazém Cat. 2ª	Estagiário (duração de 1 ano)	Início: 23/10/2023
Marta Sofia Silveira	Aux. de Serviços Gerais	Termo (1 ano)	Início: 05/12/2023

BANCO ALIMENTAR CONTRA A FOME DA TERCEIRA



Os Bancos Alimentares Contra a Fome são...

Uma resposta necessária, mas provisória, porque “toda a pessoa tem direito a um nível de vida suficiente que lhe assegure e à sua família, a saúde e o bem-estar, principalmente quanto à alimentação, ao vestuário, ao alojamento, à assistência médica e ainda aos serviços sociais necessário” (Excerto do artigo 25º da Declaração Universal dos Direitos do Homem).

Uma Vocação

Os Bancos Alimentares são Instituições Particulares de Solidariedade Social que lutam contra o desperdício de produtos alimentares, encaminhando-os para distribuição gratuita às pessoas carenciadas.

Uma Ética

A ação dos Bancos Alimentares assenta na gratuidade, na dádiva, na partilha, no voluntariado e no mecenato.

Um Compromisso

Os Bancos Alimentares em atividade recolhem e distribuem várias dezenas de milhares de toneladas de produtos e apoiam ao longo de todo o ano a ação de instituições em Portugal. Por sua vez, estas distribuem refeições confeccionadas e cabazes de alimentos a pessoas comprovadamente carenciadas.

A Federação Portuguesa dos Bancos Alimentares Contra a Fome coordena esta ação, anima a rede disponibilizando informação e meios materiais, representa os Bancos Alimentares

Contra a Fome junto dos poderes públicos, das empresas de âmbito nacional e de organizações internacionais e efetua, a nível nacional, a repartição de algumas dádivas, criando uma vasta cadeia de solidariedade.

Os Bancos Alimentares Contra a Fome têm como princípios:

- **Recuperar** excedentes de produção agroalimentar, alimentos não comercializáveis por não obedecerem aos padrões impostos pelo mercado, excedentes agrícolas, excedentes de restaurantes, padarias e pastelarias, desde que dentro do estrito respeito dos imperativos de higiene;
- **Mobilizar** pessoas e entidades de boa vontade, empenhadas em ajudar o próximo, para que, doando gratuitamente o seu trabalho, produtos alimentares ou contributo financeiro, contribuam para o bem comum;
- **Distribuir** os alimentos, obrigatoriamente através de Instituições, Conferências ou outros organismos vocacionados para fins sociais de ajuda a carenciados, para com o conhecimento que têm da realidade local possam apoiar pessoas em situação de pobreza.

Para além de terem que cumprir o estipulado nos Estatutos de Federação Portuguesa dos Bancos Alimentares, todos os Bancos Alimentares têm de atuar segundo as normas e princípios estipulados na Carta dos Bancos Alimentares.

Esta Carta, um documento de enorme valor, consagra princípios éticos que norteiam as suas atuações, onde se comprometem a aplicar os valores ali expressos.

São também estes princípios e valores que norteiam a atuação dos voluntários envolvidos no trabalho destas instituições.



1. RELATÓRIO DE ATIVIDADES

DIREÇÃO

ATIVIDADE DO BANCO ALIMENTAR DA TERCEIRA

A Direção coordenou todas as atividades desta instituição, assegurando a organização e funcionamento da totalidade dos seus serviços.

COLABORAÇÃO COM A JUNTA DE FREGUESIA DE SÃO BENTO

Continua a estreita colaboração com esta entidade, na manutenção do reduto das nossas instalações, assegurando regularmente o corte de relva e a limpeza.



Aquisição de Equipamentos

Aquisição de um novo aspirador, uma lavadora mono-disco e a aquisição de novas caixas plásticas para as Campanhas, deixando a ASTECIA de estar sempre dependente da boa vontade da Direção da Fruter, bem como de facilitar as questões logísticas não só para as campanhas, mas para o trabalho diário das funcionárias, melhorando desta forma a qualidade de trabalho das mesmas.

Reparação de Equipamentos

Durante o ano de 2023 procedemos à reparação de um stacker que se encontrava avariado desde 2020, bem como foi efetuada uma revisão minuciosa ao empilhador Linde(elétrico).
Reparação elétrica do novo stacker.

14º ENCONTRO DOS BANCOS ALIMENTARES

A Direção participou no 14º encontro dos Bancos Alimentares, que decorreu em Braga, no Mosteiro de Tibães, nos dias 13 e 14 de Outubro, sob o tema “**Construir o BA do Futuro**”.

A Direção do BAT foi representada no encontro pelo seu Tesoureiro Marco Martins. Além da participação nos diversos momentos formativos, também participou nos momentos culturais e sociais do evento, nomeadamente com uma banca com produtos da ilha Terceira para degustação.

Prémio BPI Fundação “La Caixa” Solidário 2023

O Projeto “Refeições para todos” tem como principal objetivo levar a comunidade local a refletir e desenvolver boas práticas para a redução do desperdício alimentar, envolvendo diversos atores locais, desde crianças à comunidade sénior).

Assenta em 4 objetivos específicos: 1 - desenvolver sinergias com instituições e comunidade local na doação de excedentes; 2- desenvolver ações de voluntariado (com plano de formação e alargamento da bolsa de voluntários) no combate ao desperdício alimentar; 3- garantir o acesso a produtos alimentares básicos e nutritivos aos beneficiários do RSI a inscritos a receber apoio de cabazes alimentares; 4- realizar ações de capacitação, formação e/ou workshops em parceria com instituições locais.

Este projeto é promovido pela ASTECIA - ASSOCIAÇÃO TERCEIRENSE DE COMBATE À INSUFICIÊNCIA ALIMENTAR/Banco Alimentar da Ilha Terceira e é financiado pelo Prémio BPI Fundação “la Caixa” Solidário 2023, com uma duração de 12 meses.

REUNIÕES FPBA

A presidente Alice, em representação da ASTECIA – Banco Alimentar Contra a Fome da Ilha Terceira, marcou presença ao longo do ano de 2023 em todas as reuniões agendadas:

- Assembleia Geral - Apresentação e Votação do Relatório e Contas 2022, a 29 de março;
- Reunião de Concelho de Presidentes a 12 de outubro;
- Concelho Extraordinário de Presidentes a 2 de novembro;
- Assembleia Geral – Apreciação e Votação do Programa de Ação e Orçamento 2024, a 27 de novembro.

REUNIÕES URIPSSA

A presidente Alice, em representação da ASTECIA – Banco Alimentar Contra a Fome da Ilha Terceira, marcou presença ao longo do ano de 2023 em todas as reuniões agendadas:


- Assembleia Geral a 4 de janeiro;
- Assembleia a 4 de abril;
- Reunião a 27 de abril;
- Assembleia a 13 de dezembro.

“CAMPANHAS SACO” DE RECOLHA DE ALIMENTOS - 2010 a 2023

As “CAMPANHAS SACO” bianuais de recolha de alimentos, sendo a face mais visível da atividade regular dos Bancos Alimentares, concretizaram se durante o ano de 2023 com habitualmente no mês de maio e de dezembro.

Resultados das campanhas

Campanhas SACO de recolha de alimentos (valores em toneladas)													
Ano	2011	2012	2013	2014	2015	2016	2017	2018	2019	2020	2021	2022	2023
Mai/Jun	12,5	15,1	25,1	21	18	23,2	19,9	18,5	16,4	0	0	16,2	17,9
Nov/Dez	16,5	19,7	22,7	20,6	19,6	22,9	21,6	19,6	17	0	21	20,9	17,3



“CAMPANHA SACO” DE RECOLHA DE ALIMENTOS – MAIO E DEZEMBRO 2023

As “Campanhas Saco” de maio e dezembro de 2023, do Banco Alimentar da Terceira.

A Direção do BAT à semelhança dos anos anteriores, coordenou toda a ação do Banco Alimentar durante as campanhas que decorreram.

Estas campanhas obtiveram excelentes resultados, contando com o envolvimento de um grupo muito significativo de voluntários e comissões que representam a instituição, bem como da equipa técnica de apoio informático. Foi dado enfoque novamente à recolha de bens alimentares em muitos minimercados e mercearias das várias freguesias da ilha. No total, a campanha de maio abarcou 54 estabelecimentos comerciais, sendo 34 no concelho de Angra do Heroísmo e 19 no concelho da Praia da Vitória, quanto à campanha de dezembro foi 55 estabelecimentos, sendo 32 no concelho de Angra do Heroísmo e 23 no concelho da Praia da Vitória.

No final de cada campanha, o Banco Alimentar da Terceira remeteu agradecimentos a todos os estabelecimentos comerciais participantes e a todas as instituições com acordo de cooperação com esta instituição e que tinham participado na mesma.

Foi também endereçado um agradecimento a todas as empresas privadas e entidades públicas colaborantes com o Banco Alimentar nesta campanha, em especial ao RG1.

CAMPANHA “SACO” DE RECOLHA DE ALIMENTOS – MAIO E NOVEMBRO 2023

Voluntários nas campanhas “SACO”

Voluntários nas Campanhas Saco			
	maio 2023	dezembro 2023	
Voluntários	Lojas de Angra e Praia	243	219
	Mercados de freguesia	144	125
	Armazém	130	135
	Campanha Júnior	60	65
TOTAL		577	544



Quantidade de alimentos recolhidos na “Campanha Saco” de maio e dezembro de 2023, distribuídos por estabelecimento comercial

Hipermercados CONTINENTE	maio	dezembro
ANGRA	3 044,50	2 947,30
PRAIA	2 447,00	2 844,10
TOTAL (kg)	5 491,50	5 791,40

Supermercados GUARITA	maio	dezembro
ANGRA	2 082,20	1 507,50
TERRA DO PÃO	1 695,10	1 818,40
PORTO JUDEU	991,40	830,00
PRAIA	1 571,50	1 493,70
TOTAL (Kg)	6 340,20	5 649,60

Supermercados AKIPERTO	maio	dezembro
SÃO MATEUS	288,40	160,20
BAIRRO JOAQUIM ALVES	126,60	128,60
RUA DE JESUS	142,60	41,60
BISCOITOS	52,80	504,60
CABO DA PRAIA	247,00	142,00
DOZE RIBEIRAS	63,20	27,40
FONTE BASTARDO	184,00	214,50
VILA NOVA	150,30	94,50
RIBEIRINHA	116,40	86,90
SANTA BÁRBARA	9,60	35,00
SANTA LUZIA-ANGRA	443,80	297,00
SÉ	245,20	168,00
DESTERRO	232,20	396,00
RUA DO GALO	88,20	143,60
SILVEIRA	-	-
TOTAL (Kg)	2 390,30	2 439,90

MERCEARIAS	maio	dezembro
ALTARES	172,40	39,80
RAMINHO	116,80	95,80
SERRETA	-	-
SANTA BARBARA	29,60	36,00
CINCO RIBEIRAS	105,40	99,00
SÃO BARTOLOMEU	92,80	67,00
SÃO MATEUS	-	-
TERRA-CHÃ	180,00	103,40
SANTA LUZIA	92,20	95,00
SÃO PEDRO	149,60	90,80
LAMEIRINHO	23,80	15,80
RIBEIRINHA	-	86,90
FETEIRA (COOPERATIVA)	59,00	81,60
PORTO JUDEU	-	-
SÃO SEBASTIÃO	-	-
SANTA CRUZ	-	-
FONTINHAS	-	138,80
LAJES	710,10	1 109,50
VILA NOVA	-	-
AGUALVA	132,60	107,20
BISCOITOS	-	-
SÃO BRÁS	103,40	117,20
TOTAL (Kg)	1 967,70	2 283,80

OUTROS ESTABELECEMENTOS	maio	dezembro
JOGO DE FUTBOL SOLIDÁRIO (BOAVISTA DA RIBEIRINHA)	-	79,00
EBIAH	-	188,20
JOGO DE FUTBOL SOLIDÁRIO (BARBARENSE)	-	32,00
ASSOCIAÇÃO DE SURF	64,40	-
JBLA	130,20	-
EMPRESAS	-	142,00
O MEU SUPER – SÃO RAFAEL	179,90	145,20
O MEU SUPER – PANIFICAÇÃO	311,80	225,20
O MEU SUPER – ALTO COVAS	422,20	287,80
O MEU SUPER – BICAS	388,60	-
O MEU SUPER – VILA NOVA	150,30	94,50
F. CODERNIZ	101,00	-
TOTAL (Kg)	1 748,40	1 193,90

TOTAL GLOBAL(Kg)	17 938,10	17 358,60
-------------------------	------------------	------------------

Alimentos recolhidos nas campanhas de maio e dezembro de 2023, distribuídos pelos dias em que as mesmas decorreram

Campanha	MAIO	Sexta 5	Sábado 6	Domingo 7	TOTAL
Alimentos recolhidos (ton)		3 687,00	7 413,30	6 837,80	17 938,10

Campanha	DEZEMBRO	Sexta 1	Sábado 2	Domingo 3	TOTAL
Alimentos recolhidos (ton)		3 480,60	6 791,60	7 086,40	17 358,60



Despesas

A Direção do BAT continuou a implementar o esforço de redução das despesas de logística, associadas à campanha de recolha de alimentos. Neste esforço de redução de custos, reduzimos também a quantidade de material de campanha adquirido à FPBA, tais como sacos para a recolha de alimentos, t-shirts e cartazes. A redução dos gastos com a logística, iniciada em dezembro de 2017, evidenciou-se também na manutenção do donativo da gasoleira GALP para auxílio dos combustíveis consumidos durante a campanha, o qual manteve-se no valor de 250€.

Nestas campanhas de 2023, em alinhamento com as orientações da FPBA, utilizou-se parte dos sacos de papel e de plástico para a recolha de alimentos nos supermercados que estavam armazenados nas nossas instalações.



Donativos

Campanha de Recolha de Alimentos – maio e dezembro 2023 - Donativos		
Fornecedor - Produto	Donativos	Valor
GALP	Monetário	250,00 €
AngraCar	Empréstimo de 1 viatura	
Terauto	Empréstimo de 1 viatura	
Enicial	Empréstimo de 1 viatura	
Promotora	Empréstimo de 1 viatura	
Cáritas	Empréstimo de 1 viatura	
Sotermáquinas	Empréstimo de 1 viatura	
Susiarte	Empréstimo de 1 viatura	
EVT	Empréstimo de 1 viatura	
JAurora	Empréstimo de 1 viatura	
NextSoftware	Empréstimo de 1 viatura	
TopCar	Manutenção das Viaturas do BA	
RG1	Transporte de alimentos (2 viaturas pesadas)	
Serviços Municipalizados	Empréstimo de 10 contentores para resíduos recicláveis	
Meo	Doação de Tv	
Torrié - JMV	Doação em café	
Delta Cafés	Empréstimo de máquina/doação em café, açúcar e palhinhas	
Bentrans	Empréstimo de um contentor	
q.b. - restaurante	Refeições	
Grupo Ibersol (KFC)	Refeições	
	TOTAL	250,00 €

Logística das Campanhas Saco		
	maio 2023	dezembro 2023
Viaturas	Nº	Nº
Militares	2	2
Empresas	9	10
Empresas (estacionadas nos supermercados)	5	4
Banco Alimentar	3	2
	11	11

Equipamento		
Empilhadores	2	2
Stacker	2	2
Porta paletes	3	3
Boxes plásticas (em circulação)	24	24
Boxes metálicas (em armazém)	68	68

Informática / computadores		
Mesas de separação	4	4
Backoffice	2	2
Escritório	3	3
	9	9


maio e de dezembro 2023, quarta-feira – Preparação do armazém



sexta-feira – CAMPANHA SACO



sábado – CAMPANHA SACO



domingo – CAMPANHA SACO



segunda-feira – CAMPANHA SACO

O armazém no pós campanha



Os sacos utilizados na recolha de alimentos das campanhas, à semelhança das anteriores campanhas, os sacos que não foram reaproveitados, foram encaminhados para a empresa RESIAÇORES, Lda. para posterior reciclagem.



GÉNEROS ALIMENTÍCIOS DOADOS

Os Bancos Alimentares tem por principal objetivo, a recolha dos excedentes alimentares para posterior entrega a famílias mais carenciadas, através das várias entidades parceiras, evitando-se assim o seu desperdício e conseqüente encaminhamento para o lixo.

Os quadros apresentados abaixo reúnem a totalidade de géneros alimentícios doados ao Banco Alimentar da Terceira nos últimos oito anos, evidenciando-se as quantidades recolhidas nas empresas e instituições da ilha e o total global recebido no respetivo ano.

O segundo quadro destaca a prestação no ano de 2023 com referência às quantidades, valores e respetivas proveniências.

Géneros alimentícios doados ao Banco Alimentar da Terceira – GLOBAL (em kg)								
Origem	2016	2017	2018	2019	2020	2021	2022	2023
Empresas e instituições locais	14 578	9 765	10 077	12 846	31 546	25 849	21 055	13 837
Total global	88 180	68 320	105 700	65 545	112 396	163 338	89 487	85 353

Géneros alimentícios doados ao Banco Alimentar da Terceira – 2023	
Proveniência	Quantidade (Kg)
Campanha Saco	maio 17 938,10 novembro 17 358,60
Campanha Ajuda Vale	maio 2023 b) 32,00 novembro a)
Rede de Emergência Alimentar (remessas da FPBA + aquisições locais)	35 231,90
Banco Alimentar contra a fome de Lisboa	956,00
Empresas, instituições locais e particulares	13 836,45
TOTAL (valor em kg)	85 353,05

a) Não conhecidos ainda os resultados

b) Valores referentes a 2023, mas que deram entrada no BAT em 2024.

POAPMC / FEAC

O Programa POAPMC decorreu no ano de 2023 nos meses de maio a dezembro, foram recebidas 6 entregas de produtos por parte dos fornecedores mensalmente, no entanto foram efetuadas 5 entregas mensais às 8 entidades mediadoras.

Face às quantidades a transportar na última entrega no mês de Novembro, foi solicitada a colaboração do RG1, aceitaram prontamente o nosso pedido, disponibilizando 2 viaturas e 2 equipas de 4 pessoas, apoiaram no armazém a carregar, no transporte e na descarga nas instituições mediadoras.

Os quadros abaixo indicam os valores e quantidades atribuídas no ano 2023. De referir que existe divergência no valor de entradas e saídas do produto, este, deve-se ao facto dos fornecedores não terem conseguido efetuar a entrega dos produtos em falta antes do termino do programa, a 17 de dezembro de 2023.

ENTRADAS PO APMC 2023			
Produto	Kg	Unidades	Valores s/iva €
Arroz médio carolino	17 300,00	17 300	19 203,00
Atum em óleo vegetal	0	0	0
Azeite	4 321,50	5 762	19 475,56
Bolacha Maria	6 544,60	32 723	17 670,42
Bolacha de Água e Sal	6 544,60	32 723	17 997,65
Cereais pequeno-almoço	8 650,00	17 300	23 874,00
Esparguete	13 702,00	27 404	21 101,08
Farinha láctea	1 296,00	2 592	8 760,96
Feijão Vermelho	20 653,60	25 817	35 369,29
Ervilhas Enlatadas	21 686,28	25 817	32 529,42
Frango	17 300,00	17 300	61 069,00
Grão de Bico	20 653,60	25 817	35 627,46
Leite meio gordo UHT	100 635,00	100 635	77 488,95
Manteiga	1 879,50	7 518	16 238,88
Marmelada	2 517,20	6 293	10 698,10
Queijo	8 381,52	29 934	64 956,78
Salsichas tipo Frankfurt	23 493,40	67 124	65 110,28
Massa Espiral	13 702,00	27 404	21 375,12
Tomate Enlatado	8 181,03	20 977	17 410,91
TOTAL	297 441,83	490 440	565 956,86



SAÍDAS PO APMC 2023			
Produto	Kg	Unidades	Valores s/iva €
Arroz médio carolino	17 300,00	17 300	19 203,00
Atum em óleo vegetal	0	0	0
Azeite	4 321,50	5 762	19 475,56
Bolacha Maria	6 544,60	32 723	17 670,42
Bolacha de Água e Sal	6 544,60	32 723	17 997,65
Cereais pequeno-almoço	8 650,00	17 300	23 874,00
Esparguete	13 702,00	27 404	21 101,08
Farinha láctea	1 296,00	2 592	8 760,96
Feijão Vermelho	20 653,60	25 817	35 369,29
Ervilhas Enlatadas	21 686,28	25 817	32 529,42
Frango	17 300,00	17 300	61 069,00
Grão de Bico	20 653,60	25 817	35 627,46
Leite meio gordo UHT	100 635,00	100 635	77 488,95
Manteiga	1 879,50	7 518	16 238,88
Marmelada	2 517,20	6 293	10 698,10
Queijo	8 381,52	29 934	64 956,78
Salsichas tipo Frankfurt	23 493,40	67 124	65 110,28
Massa Espiral	13 702,00	27 404	21 375,12
Tomate Enlatado	8 181,03	20 977	17 410,91
TOTAL	297 441,83	490 440	565 956,86

No mês de Setembro a ASTECIA, teve uma auditoria do Fundo de Coesão, no âmbito da anterior candidatura do Programa POAPMC, o resultado foi positivo



REDE DE EMERGÊNCIA ALIMENTAR



A Rede de Emergência Alimentar foi criada em 2020, com o objetivo de dar uma resposta estruturada ao impacto das medidas tomadas para prevenir o contágio e propagação da Covid-19, que criou situações extremamente difíceis e de grande angústia junto das populações mais desfavorecidas e para acautelar o risco de situações de rutura de apoio alimentar, de isolamento e de desespero.

Rede de Emergência Alimentar / ilha Terceira - Abastecimento

REA – Origem dos produtos alimentares - 2023	
FPBA *	Total (kg)
35 231,90	35 231,90

*aquisições a nível nacional

EXECUÇÃO - Rede de Emergência Alimentar	
Ano de 2023	
SALDO (31/12/2023)	€ 17 320,51



A adesão em 2020 à REA, no âmbito da pandemia da Covid-19, permitiu que o Banco Alimentar da Terceira continuasse a adquirir localmente os produtos que necessitasse para assegurar e complementar a assistência alimentar às famílias mais carenciadas da ilha, usando para tal os donativos em dinheiro canalizados para esse efeito. Refira-se que essa faculdade de aquisição de produtos alimentares para posterior doação não é permitida, em circunstâncias normais, aos Bancos Alimentares.

COMISSÕES

COMISSÃO DE ABASTECIMENTO

Coordenadora: Alice Enes

A Comissão de Abastecimento procurou de forma efectiva promover junto de todas as empresas e indústrias locais com actividade no setor agroalimentar, a recolha de todos os seus excedentes alimentares para subsequente doação.

Assim sendo, e no decorrer do ano de 2023, foram recolhidos 7 011,50 kg de alimentos excedentários nas empresas da ilha Terceira, tendo-se também registado o aumento de doações de empresas nacionais, bem como alguns donativos de particulares.

No quadro abaixo, são discriminados os valores recolhidos, bem como as respetivas origens.

Açoraves	Quinta dos Açores	Coca Cola	Emater	Ilhas de Valor	JLM	Pronicol	Gelvados	JMV	Fruter	Secret Islands
453,60	1 932,08	2 912,16	2 756,10	167,60	292,40	376,56	26	33,25	843,50	130,41
Particulares		Sumol e Compal		Total (kg)						
109,60		3 698,03		13 731,29						

UNIDOS CONTRA O DESPERDÍCIO



O ERRO ESTÁ NO DESPERDÍCIO

1/3 dos alimentos do mundo são desperdiçados.
Una-se a este movimento e ajude a corrigir o erro.

UNIDOSCONTRAODESPERDICIO.PT

DESPERDÍCIO. É um movimento cívico, nacional e educativo, que une a sociedade num combate contra o desperdício alimentar, alertando para o aproveitamento de excedentes e desperdícios, incentivando assim a doação dos excedentes e o consumo responsável.

A FPBA - Federação Portuguesa de Bancos Alimentares foi a promotora do movimento UNIDOS CONTRA O





O objetivo principal dos Bancos Alimentares, centra-se na luta contra o desperdício alimentar, aproveitando onde sobra para distribuir onde falta.

As 9 entidades fundadoras do UCD continuam empenhadas na sua divulgação, sendo agora muitas as adesões de empresas, cadeias de distribuição e particulares.

Site do movimento UNIDOS CONTRA O DESPERDÍCIO:
<https://unidoscontraodesperdicio.pt/>



COMISSÃO DE VOLUNTÁRIOS

Coordenadora: Raquel Ávila

REUNIÕES COM OS COORDENADORES DE LOJA

A comissão organizou, conjuntamente com a Direção desta instituição, duas reuniões com todos os coordenadores de loja para fazer o balanço das campanhas de recolha de alimentos de maio e dezembro de 2023.

Neste encontro foram feitos os agradecimentos e reconhecimentos do trabalho desenvolvido pelos coordenadores e voluntários, bem como registadas as alterações a ocorrer em futuras campanhas.

VOLUNTÁRIOS

O trabalho voluntário está na base do funcionamento desta instituição.

A Comissão coordenou em conjunto com os coordenadores de loja todos os contatos com os voluntários para as campanhas de recolha de alimentos, organizando os mapas de escalas de colocação de voluntários quer para o armazém, quer para os estabelecimentos comerciais da ilha.

Durante o ano de 2023 colaboraram com o Banco Alimentar da ilha Terceira cerca de 1100 voluntários.

Apelou-se junto dos voluntários para divulgarem, simultaneamente com a “Campanha Saco”, os meios digitais disponíveis para a doação de donativos através do site www.alimenteestaideia.pt.

Esta comissão convidou também os voluntários a contribuírem para o Banco Alimentar da Terceira com a consignação de 0,5% do seu IRS.



HORA JÚNIOR

Em ambas as campanhas a “Hora Júnior” tem sido um sucesso, dois turnos de armazém para crianças e adolescentes, na Campanha de Maio na Campanha de Dezembro foi realizado mais um turno no domingo, sempre numa perspetiva pedagógica, com objetivo de sensibilizar a população infantojuvenil.

Os turnos registaram a presença de cerca de 30 elementos, com idades compreendidas entre os 3 e os 16 anos.



VOLUNTARIADO EMPRESARIAL


Integrado na Semana do voluntariado do BPI - 18 a 24 Outubro de 2023 - estiveram presentes no armazém do BAT, no dia 26 de outubro, dois funcionários desta instituição bancária que cumpriram um dia de voluntariado, tendo ajudado nas tarefas de descarga, arrumação e inventariação de bens alimentares.

Foi realizado no domingo de campanha de dezembro um turno empresarial com a presença de 2 empresas, a NextSoftware e o BestOff Club.



VOLUNTARIADO ESCOLAR

Foram desenvolvidas ações de recolhas de alimentos na EBIAH no âmbito do projeto de Cidadania desenvolvido pela mesma. Foram recolhidos 188,20 kg.



VOLUNTARIADO NO DESPORTO

Em parceria com o Sport Clube Barbarense e a Casa do Povo de Santa Bárbara, foi promovida uma recolha de alimentos, no jogo de futsal que decorreu a 2 de dezembro de 2023, no pavilhão desportivo de Santa Bárbara. A equipa, através das Redes Sociais, apelou a que cada jogador, assim como aos adeptos que fossem assistir ao jogo, contribuíssem para a campanha a decorrer nesse fim-de-semana.

No jogo esteve presente uma equipa de voluntários para recolher os donativos. Arrecadaram 103kg.



Em parceria com o Boavista Club da Ribeirinha, foi promovida uma recolha de alimentos entre os jogadores, no jogo do escalão de formação sub-12 que decorreu a 3 de dezembro de 2023, no campo desportivo da Ribeirinha. A equipa, através das Redes Sociais, apelou a que cada jogador, assim como aos adeptos que fossem assistir ao jogo, contribuíssem para a campanha a decorrer nesse fim-de-semana.

No jogo esteve presente uma equipa de voluntários para recolher os donativos, no total de 79 kg.



COMISSÃO DE DISTRIBUIÇÃO

Coordenadora: Alice Enes

DISTRIBUIÇÃO MENSAL DE CABAZES

Mensalmente foi assegurada a distribuição de cabazes pelas 38 instituições parceiras do BAT, numa média de 10 cabazes por instituição. Os produtos distribuídos nestas ações provêm essencialmente das campanhas de recolhas e dos donativos provenientes da FPBA, principalmente no âmbito da Rede de Emergência Alimentar.

O mapa abaixo identifica o número de pedidos e de instituições apoiadas.

APOIOS - BANCO ALIMENTAR DA TERCEIRA (não inclui os apoios no âmbito da REA)			
Ano de 2023			
Concelho	Instituições	Encaminhamentos a)	Pessoas apoiadas b)
Angra do Heroísmo	26	1 677	5 603
Praia da Vitória	16	704	2 677
TOTAL	42	2 381	8 280

- a) Os valores representam o número de famílias que foram beneficiadas com a atribuição de um cabaz de alimentos, podendo o mesmo agregado ter sido contemplado com mais de um cabaz durante o ano.
b) O valor representa o número de pessoas beneficiadas incluídas nos agregados a).



REDE DE EMERGÊNCIA ALIMENTAR - Distribuição

A Rede de Emergência Alimentar (REA), criada em 2020 na sequência do surgimento da pandemia da Covid-19, teve, no ano de 2021 e 2022 houve uma redução significativa do número de pedidos e de pessoas apoiadas, no ano transato essa redução continuou, tal com era espectável. Entre março e dezembro de 2020, a título de exemplo, em Angra do Heroísmo foram apoiados 108 agregados familiares com 356 indivíduos e na Praia da Vitória, foram apoiados 330 indivíduos, integrados em 111 agregados familiares.

O mapa abaixo identifica o número de pedidos de apoio durante o ano de 2023.

APOIOS - Rede de Emergência Alimentar		
Ano de 2023		
Concelho	Nº de agregados familiares	Composição dos agregados familiares
Angra do Heroísmo	70	196
Praia da Vitória	19	68
TOTAL	89	264



COMISSÃO ADMINISTRATIVA E FINANCEIRA

Coordenador: Marco Martins

SÓCIOS DA ASTECIA

Em 31 de dezembro de 2023, a ASTECIA tem 79 associados inscritos na associação.

PROGRAMA DE AÇÃO E ORÇAMENTO 2024

A Comissão elaborou o Programa de Ação e Orçamento para o ano de 2024, aprovado em reunião de Direção de (adicionar a data da Reunião) e posteriormente em sede de Assembleia Geral, a 03 de Novembro 2023. O documento foi elaborado com o propósito de poder ser executado sem percalços financeiros, mas mantendo previstas e devidamente orçamentadas todas as atividades inerentes à vida do Banco Alimentar e da ASTECIA.

Na AG realizada no dia 03 de novembro de 2023, o mesmo foi aprovado por unanimidade.

SEGURANÇA ALIMENTAR E SST

A Higiene e Segurança Alimentar envolve todas as medidas necessárias para garantir a segurança e a salubridade durante o manuseamento, armazenamento e distribuição alimentar.

A prestação de serviços à ASTECIA, nas áreas da Segurança Alimentar HACCP e Controlo de Pragas, é assegurada pela empresa Cota Nunes & Silva.

FORMAÇÃO

Entidade formadora	Ação de formação	Data	Local	Formandos
Cota Nunes & Silva	HACCP	maio	BAT	Fábio, Diana e Rita
Entreajuda	Protecção de Dados	julho	On-Line	Diana e Rita
Cota Nunes & Silva	HACCP	dezembro	BAT	Eduardo e Marta

PROGRAMA INTEGRADO DE EFICIÊNCIA ENERGÉTICA IPSS



A Direção Regional de Energia promove a eficiência energética, também nas instituições particulares de solidariedade social, através Programa Integrado de Eficiência Energética para IPSSs. Os principais objetivos deste programa de melhoria da eficiência energética tem por base o apoio a estas instituições, promovendo o aumento da sua eficiência energética, fator essencial para que consigam alcançar poupanças pela redução da fatura energética. <https://portaldaenergia.azores.gov.pt/portal/Eficiencia-Energetica/IPSS?portalid=0>

Neste âmbito, os principais custos suportados pelo Banco Alimentar da Terceira no domínio da energia e combustíveis durante o ano de 2023, são os descritos abaixo:

	CONSUMO DE ENERGIA E COMBUSTÍVEIS – ANO 2023													Total (€)	Média mensal (€)
	Jan	Fev	Mar	Abr	Mai	Jun	Jul	Ago	Set	Out	Nov	Dez			
Eletricidade (€)	59,61	127,54	118,11	166,82	113,04	128,05	146,30	106,11	127,40	704,87	173,47	187,24	2 158,56	180	
Água (€)	10,35	7,99	9,79	13,33	10,35	12,04	10,66	9,79	35,84	12,10	9,79	9,79	151,82	13	
Combustíveis* (€) BAT e POAPMC	43,52	-	-	36,17	273,26	151,05	163,21	64,22	149,65	1099,59	-	150,13	2 130,80	178	

*donativo da Galp no valor de 1 980,67€

	CONSUMOS ANUAIS				
	2019	2020	2021	2022	2023
Eletricidade	1 663 €	3 291 €	4 176 €	2 078,9 €	2 158,56 €
Água	193 €	143 €	126 €	126,45€	151,82 €
Combustíveis	1 240 €	1 512 €	2 202 €	1 169,33€	2 130,80 €
Totais	3 096 €	4 946 €	6 504 €	3 374,68€	4 441,18 €



COMISSÃO TÉCNICA

Coordenador: Rui Drumonde

MANUTENÇÃO DE VIATURAS, EQUIPAMENTOS E ARMAZÉM

A Comissão Técnica assegurou a revisão mecânica e a manutenção das viaturas da associação, Ford Transit e Ford Focus, e as respetivas inspeções obrigatórias.

No mês de março a Direção adquiriu um novo aspirador para a higienização do armazém, bem como de 14 novas caixas plásticas, 4 caixas lisas e 10 perfuradas e rebativeis, de forma a tornar a ASTECIA autónoma durante as campanhas para o transporte dos bens alimentares.



A empresa TOP CAR ofereceu toda a mão-de-obra para as manutenções das viaturas de mercadorias Ford Transit e Renault Traffic.

A Comissão Técnica efetuou também a manutenção dos diversos equipamentos de movimentação de carga, solicitando sempre que necessário a intervenção de técnicos ou empresas especializadas.



Esta comissão também foi responsável por encetar contatos para obtenção de orçamentos para as asfaltagem do espaço de entrada do armazém.

Viaturas e equipamento do Banco Alimentar da Terceira – 31/12/2022			
Viaturas	Matrícula	Data	Características
FORD transit	72-MO-00	Dez 2011	Viatura comercial com caixa fechada (Temp. ambiente) – 3 lugares (diesel)
RENAULT traffic	08-ZB-12	Ago 2019	Viatura comercial com caixa frigorífica (multi-temperaturas – refrigeração e congelação) – 3 lugares (diesel)
Equipamento de logística		Características	
Empilhador LINDE	Empilhador elétrico 1,6 ton		
Empilhador MITSUBISHI	Empilhador a diesel		
Stacker STILL	Stacker elétrico		
Stacker PRANAC	Stacker elétrico Adquirido em (26/09/2022)		
Porta-paletes	3 unidades. Um dos porta-paletes possui balança incorporada		
Equipamento de conservação		Características	
Câmara de refrigeração #1	Marca: Arneg - Dimensões interiores: 4x3,6x2,4 m (CxLxA) - Capacidade: 34,6 m ³		
Câmara para conservação de congelados #2	Marca Matrix - Dimensões interiores: 3,6x3x2,4 m (CxLxA) - Capacidade: 25,9 m ³		
Câmara para conservação de congelados #3	Marca Isark - Dimensões interiores: 1,80x1,80x1,80m (CxLxA) - Capacidade: 5,8 m ³ Câmara com funcionamento reversível, em modo de congelação ou refrigeração.		



MONTAGEM DA ESTRUTURA DO ARMAZÉM PARA A CAMPANHA SACO

A Comissão Técnica assegurou a montagem de toda a estrutura logística para a Campanha Saco, desde a preparação prévia do armazém, as estantes e cestos metálicos para o armazenamento de alimentos, as boxes plásticas, as mesas para a separação de alimentos e a estrutura para a instalação dos equipamentos informáticos. Na campanha de Maio, contou com a colaboração de um grupo de 7 utentes do Novo Rumo da Confederação Operária Terceirense.



COMISSÃO DE IMAGEM, COMUNICAÇÃO E RELAÇÕES PÚBLICAS

Coordenadora: Sílvia Brum

CONTATO COM A IMPRENSA

Na preparação das campanhas foram contactados os diversos órgãos de comunicação social locais, que responderam positivamente e resultaram na participação da presidente do Banco Alimentar da Terceira numa entrevista realizada a 20 de outubro de 2022, com o jornalista Diogo Andrade para o programa “Hora Informativa” da Rádio Clube de Angra e numa reportagem para o jornal Diário Insular.

Durante a campanha saco de maio e de dezembro tivemos a presença da RTP Açores e diversas entrevistas no Diário Insular, na Antena 1 e TSF.

Durante as campanha saco de tivemos a presença da RTP Açores.

Presença no Diário Insular

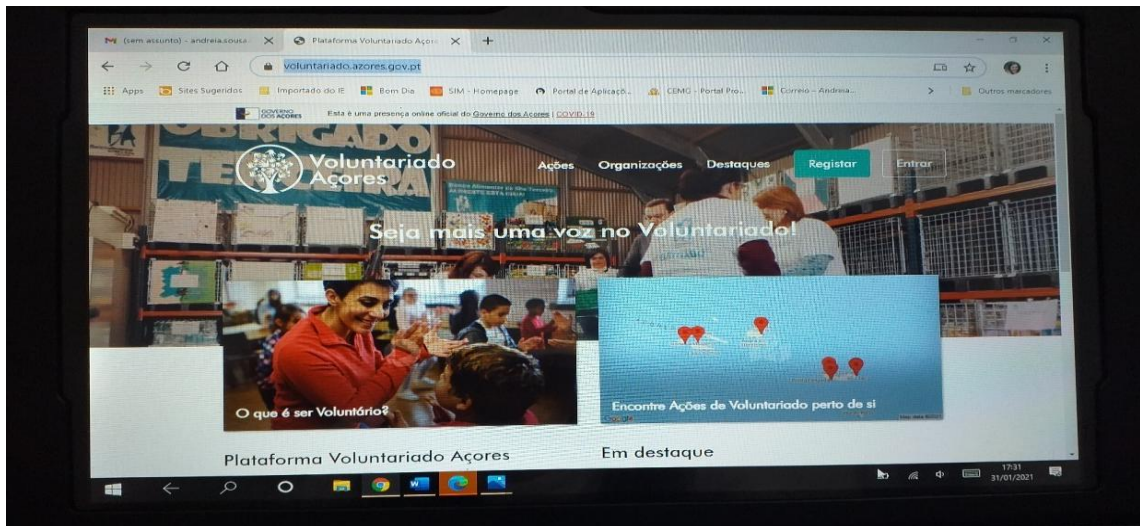
<https://acores.rtp.pt/sociedade/banco-alimentar-peditorio-realizado-na-terceira-rendeu-175-toneladas-de-bens-alimentares/>

<https://acores.rtp.pt/local/banco-alimentar-campanha-de-natal-termina-este-domingo/>

FACEBOOK E INSTAGRAM

Deu-se continuidade ao trabalho de divulgação habitual das campanhas e atividades do Banco. A comissão de imagem foi também responsável pela resposta a diversos pedidos de ajuda que chegaram através das redes sociais, sendo uma primeira linha de resposta que posteriormente encaminhava os pedidos para as comissões responsáveis.





BALANÇO DE 2023

Desde a sua fundação, a intervenção da ASTECIA – BA Terceira, encontra-se intimamente dependente das campanhas de angariação efetuadas junto da população local, sendo esta a fulcral fonte de arrecadação de géneros alimentares. A conjuntura socioeconómica atual, associada com situação pós-pandémica, e os conflitos militares entre Rússia e Ucrânia e entre o Hamas e Israel, levava-nos a acreditar num incremento significativo do número de pedidos de ajuda, tendo em conta a inflação do preço dos bens essenciais, bem como a retirada da medida de IVA 0% ao cabaz de produtos alimentares, que teve em vigor até final de 2023.

A continuação da REA foi, sem dúvida, uma resposta fundamental, para fazer face à situação supra descrita. Agradeço e congratulo, em nome da ASTECIA e em nome de todas as pessoas auxiliadas, à ENTRAJUDA e à Federação Portuguesa de Bancos Alimentares por esta grande iniciativa que continuou a suportar os Bancos Alimentares de todo o país e permitiu apoiar quem nos pediu auxílio.

O presente relatório patenteia, de forma inequívoca a entrega e generosidade de todos os envolvidos, demonstrando a nobreza que tanto caracteriza a nossa comunidade.

A todos os que nos auxiliaram e acompanharam nas campanhas de 2023 o nosso bem-haja.

“A AJUDA NÃO PODE PARAR....”

A presidente da direção

Alice de Lima Enes



ASTE CIA

**ASSOCIAÇÃO TERCEIRENSE DE COMBATE À INSUFICIÊNCIA ALIMENTAR
BANCO ALIMENTAR CONTRA A FOME DA TERCEIRA**

CONTAS DE GERÊNCIA 2023

2. RELATÓRIO DE CONTAS


2.1 - Receitas

ASTECIA Banco Alimentar da Terceira	EXECUÇÃO ORÇAMENTAL - 2023												
	VALORES DOCUMENTADOS												
	RECEITAS (€)												
Descrição	Recebido	JAN.	FEV.	MAR.	ABR.	MAIO	JUN.	JUL.	AGO.	SET.	OUT.	NOV.	DEZ.
ISSA - Inst. Seg. Social Açores	31 579,30€	2 389,67€	2 522,43€	2 456,05€	2 456,05€	2 456,05€	2 456,05€	2 456,05€	2 456,05€	2 456,05€	2 456,05€	2 456,05€	4 562,75€
FPBA - Fed. P. B. Alimentares	2 907,99€	-	-	-	-	-	2 907,99€	-	-	-	-	-	-
CMAH - Município AH – 2023	5 000,00€	-	-	-	-	-	-	-	5 000,00€	-	-	-	-
CMPV - Município PV - 2022	1 500,00€	-	-	-	1 500,00€	-	-	-	-	-	-	-	-
Consig. IRS/Reemb. IVA	947,81€	517,20€	-	430,61€	-	-	-	-	-	-	-	-	-
Outros Rendimentos (Acertos EDA, Devolução de Seguro, etc)	51,91€	-	-	-	-	-	-	-	-	-	-	51,91€	-
Contratos Cooperação	13 112,48€	-	-	7 499,40€	-	-	-	-	5 613,08€	-	-	-	-
Donativos(Via Site, EDA, etc)	6 914,00€	27,00€	-	3 300,00€	129,00€	250,00€	29,50€	3 000,00€	-	-	-	4,50€	174,00€
Reembolso de passagens aéreas	2 337,79€	-	-	-	-	-	-	-	-	-	-	2 337,79€	-
POAPMC/FEAC(Falta Saldo Final)	22 444,36€	-	-	-	-	-	-	-	10 668,54€	-	-	-	11 775,82€
Apoio Mais	348,00€	-	-	-	348,00€	-	-	-	-	-	-	-	-
Donativo Galp / FPBA	1980,67€	2 500,00€	-	-	-	-	-	-	-	-	-	-	-
Multas penais	4 450,00€	-	600,00€	300,00€	-	-	400,00€	600,00€	500,00€	600,00€	800,00€	650,00€	-
Prémio BPI	10 944,00€	-	-	-	-	-	-	-	-	-	10 944,00€	-	-
TOTAL (receitas)	104 518,31€	2 933,87€	3 122,43€	13 986,06€	4 433,05€	2 706,05€	5 793,54€	6 056,05€	24 237,67€	3 056,05€	14 200,05€	5 500,25€	16 512,57€


2.2 - Despesas

ASTECIA Banco Alimentar da Terceira	EXECUÇÃO ORÇAMENTAL - 2023 VALORES DOCUMENTADOS DESPESAS (€)												
	Descrição	Realizado	JAN.	FEV.	MAR.	ABR.	MAIO	JUN.	JUL.	AGO.	SET.	OUT.	NOV.
Salários	23 981,25€	1 669,32€	1 642,70€	1 749,94€	2 323,66€	1 672,32€	2 348,66€	1 721,32€	1 721,32€	1 721,32€	1 721,32€	3 221,32€	2 468,05€
TSU e Retenções	10 234,72€	605,21€	758,03€	799,62€	802,98€	1 129,77€	813,94€	1 141,76€	714,86€	753,91€	703,05€	643,07€	1 368,52€
Contabilidade	2 088,00€	174,00€	174,00€	174,00€	174,00€	174,00€	174,00€	174,00€	174,00€	174,00€	174,00€	174,00€	174,00€
Formação	40,00€	-	-	-	-	-	-	-	40,00€	-	-	-	-
Campanha Saco	368,52€	-	-	-	-	185,81€	-	-	-	-	-	-	182,71€
Despesa de Representação	134,78€	-	-	-	-	-	60,00€	-	-	-	74,78€	-	-
Deslocações	3 585,90€	-	-	-	-	-	-	-	-	-	214,11€	3 371,79€	-
Aquisição de Viaturas/Equipamentos	5 613,08€	-	-	4 561,83€	1 051,25€	-	-	-	-	-	-	-	-
Manutenção de Viaturas/Equipamentos	1 362,61€	-	-	1 004,23€	-	60,00€	-	-	-	87,52€	135,46€	19,00€	56,40€
Eletricidade	2 158,56€	59,61€	127,54€	118,11€	166,82€	113,04€	128,05€	146,30€	106,11€	127,40€	704,87€	173,47€	187,24€
Combustível	2 130,80€	43,52€	-	-	36,17€	273,26€	151,05€	163,21€	64,22€	149,65€	1099,59€	-	150,13€
Comunicações	656,68€	55,63€	59,97€	59,97€	62,81€	59,97€	60,22€	60,76€	63,17€	-	55,90€	59,25€	59,03€
Conservação	147,74€	-	-	-	17,99€	-	-	-	-	-	-	-	129,75€
Serv. Desinfestação e HACCP	1 252,80€	46,40€	46,40€	46,40€	533,60€	-	-	-	-	-	-	580,00€	-
Água	151,82€	10,35€	7,99€	9,79€	13,33€	10,35€	12,04€	10,66€	9,79€	35,84€	12,10€	9,79€	9,79€
Consumíveis escritório e armazém	1 532,43€	125,01€	99,52€	-	140,31€	38,25€	253,56€	110,90€	292,08€	207,05€	123,11€	21,85€	120,79€
Aquisições REA	1,46€	1,46€	-	-	-	-	-	-	-	-	-	-	-
Higiene – Prod. Limpeza e Equip. prot. indiv.	897,88€	27,31€	37,68€	62,77€	132,92€	-	131,98€	83,91€	295,96€	-	36,99€	88,36€	-
Armazenamento POAPMC/FEAC	-	-	-	-	-	-	-	-	-	-	-	-	-
Publicações	104,40€	-	-	-	52,20€	-	-	-	-	-	-	-	52,20€
Correio	27,50€	-	13,70€	-	4,55€	-	-	4,55€	-	-	4,70€	-	-
Comissões bancárias	82,40€	5,44€	5,44€	5,80€	6,88€	4,72€	5,80€	5,80€	5,44€	18,96€	5,44€	6,16€	6,52€
Quotas URIPSA e FPBA	321,65€	-	50,00€	-	-	-	271,65€	-	-	-	-	-	-
Seguros e Medicina do Trabalho	420,43€	171,26€	-	50,00€	-	-	-	-	-	-	199,17€	-	-
Reembolso Mediadoras-POAPMC/FEAC	9 600,11€	-	-	-	-	-	-	-	-	6 401,13€	-	-	3 198,98€
Tratamento resíduos	32,05€	1,10€	2,75€	3,43€	0,69€	6,19€	6,20€	1,37€	2,75€	2,76€	4,12€	0,69€	-
TOTAL (despesas)	66 927,57€	2 952,10€	3 025,72€	8 645,89€	5 483,89€	3 454,42€	4 266,10€	3 461,33€	3 425,48€	9 529,89€	4 169,12€	8 368,75€	8 164,11€


O presente "**Relatório e Contas de Gerência de 2023**" foi aprovado pelos signatários abaixo identificados, enquanto membros da Direção da ASTECIA, em reunião realizada, no dia 28 de fevereiro de 2024, a qual foi convocada especificamente para o efeito.




Alice Enes
(Presidente)



Rui Drumonde
(Vice-Presidente)



Raquel Ávila
(Vice-Presidente)



Sílvia Brum
(Secretária)



Marco Martins
(Tesoureiro)



Bancoalimentar
contra a fome
TERCEIRA

PRESTAÇÃO DE CONTAS
2023

Índice

Balanço.....	1
Demonstração de Resultados.....	2
Relatório Contas de 2023.....	3
Balancetes Sintéticos.....	4
Balancetes Analíticos.....	5
Declaração de não dívida à Autoridade Tributária.....	6
Declaração de não dívida à Segurança Social.....	7
Inventário de Ativos.....	8

Balanço

BALANÇO

EM 31 DE DEZEMBRO DE 2023

Astécia - Associação Terc. de Combate à Insuficiência Alimentar

Valores em EURO

Página 1

RÚBRICAS	NOTAS	31 Dez 2023	31 Dez 2022
ATIVO			
Ativo não corrente			
Ativos fixos tangíveis		19 779,23	32 018,97
		19 779,23	32 018,97
Ativo corrente			
Inventários		23 404,34	35 254,91
Estado e outros entes públicos		490,26	517,22
Diferimentos		165,27	
Caixa e depósitos bancários		88 271,57	51 200,32
		112 331,44	86 972,45
Total do ativo		132 110,67	118 991,42
FUNDOS PATRIMONIAIS E PASSIVO			
Fundos patrimoniais			
Fundos		85 647,22	98 829,09
Ajustamentos / outras variações nos fundos patrimoniais		26 920,27	28 710,22
		112 567,49	127 539,31
Resultado líquido do período		13 044,36	- 13 181,87
Total dos fundos patrimoniais		125 611,85	114 357,44
Passivo			
Passivo não corrente			
Passivo corrente			
Fornecedores		1 302,47	281,11
Estado e outros entes públicos		1 053,67	637,60
Outros passivos correntes		4 142,68	3 715,27
		6 498,82	4 633,98
Total do passivo		6 498,82	4 633,98
Total dos fundos patrimoniais e do passivo		132 110,67	118 991,42

Demonstração de Resultados

DEMONSTRAÇÃO DOS RESULTADOS POR NATUREZAS

EM 31 DE DEZEMBRO DE 2023

Astécia - Associação Terc. de Combate à Insuficiência Alimentar

Valores em EURO

Página 1

RENDIMENTOS E GASTOS	NOTAS	31 Dez 2023	31 Dez 2022
Subsídios, doações e legados à exploração		747 928,87	164 680,06
Fornecimentos e serviços externos		(12 896,25)	(11 158,53)
Gastos com o pessoal		(35 928,39)	(32 294,94)
Outros rendimentos		14 902,51	18 710,78
Outros gastos		(683 599,80)	(130 504,97)
Resultado antes de depreciações, gastos de financiamento e impostos		30 406,94	9 432,40
Gastos/reversões de depreciação e de amortização		(17 362,58)	(22 614,27)
Resultado operacional (antes de gastos de financiamento e impostos)		13 044,36	(13 181,87)
Resultado antes de impostos		13 044,36	(13 181,87)
Resultado líquido do período		13 044,36	(13 181,87)

Relatório Contas de 2023



Relatório de Gestão e Contas

EXERCÍCIO ECONÓMICO DE 2023

Nos termos da Lei e dos Estatutos, a Direção da ASSOCIAÇÃO TERCEIRENSE DE COMBATE À INSUFICIÊNCIA ALIMENTAR – BANCO ALIMENTAR CONTRA A FOME DA TERCEIRA, adiante designada por ASTECIA, associação sem fins lucrativos, IPSS, com sede na Rua Basílio Simões, Lote 31, Parque Industrial de Angra do Heroísmo, 9700-135, São Bento, Angra do Heroísmo, com o NIPC 509 426 093, apresenta à Assembleia Geral da Instituição o RELATÓRIO DE GESTÃO E CONTAS, referente ao exercício económico de 2023.

ENQUADRAMENTO FISCAL E REFERENCIAL CONTABILÍSTICO

As presentes Demonstrações Financeiras foram preparadas no pressuposto da continuidade das operações, a partir dos registos contabilísticos da Entidade e de acordo com as normas previstas no Sistema de Normalização Contabilística para as entidades do sector não lucrativo, regulado pelos seguintes diplomas legais:

- Decreto-Lei n.º 36-A/2011 (Regime de normalização contabilística para as entidades do sector não lucrativo);
- Aviso n.º 6726-B/2011, de 7 de Setembro (Estrutura Conceptual);
- Portaria 105/2011 (Modelos de Demonstrações Financeiras);
- Portaria 106/2011 (Código de Contas).

PRINCIPAIS POLÍTICAS CONTABILÍSTICAS

Bases de Mensuração

Ativos Tangíveis: Os AFT adquiridos até 31 de Dezembro de 2009 encontram-se registados pelo custo de aquisição ou custo de aquisição reavaliado de acordo com os princípios geralmente aceites em Portugal até aquela data deduzidos de depreciações acumuladas.

Os AFT adquiridos após 1 de Janeiro de 2010 encontram-se registados ao custo de aquisição, deduzidos de depreciações acumuladas. As depreciações são calculadas, após a data em que os bens estejam disponíveis para serem utilizados, pelo método da linha reta, em conformidade com o período de vida útil estimado para cada grupo de bens, no âmbito do Decreto Regulamentar 25/2009, de 14/Setembro.

Os dispêndios com reparação que não aumentem a vida útil dos ativos nem resultem em melhorias significativas nos elementos dos ativos fixos tangíveis são registadas como gasto do período em que incorridos. Os dispêndios com inspeção e conservação dos ativos são registados como gasto.



As mais ou menos valias resultantes da alienação ou abate dos ativos fixos tangíveis são determinadas como a diferença entre o preço de venda e o valor líquido contabilístico na data de alienação ou abate, sendo registadas na demonstração dos resultados nas rubricas “Outros rendimentos e ganhos” ou “Outros gastos e perdas”.

Existindo algum indício de que se verificou uma alteração significativa da vida útil ou da quantia residual de um ativo, é revista a depreciação desse ativo de forma prospectiva para reflectir as novas expectativas.

Ativos Intangíveis: Encontram-se registados ao modelo do custo, deduzidos das depreciações acumuladas;

Inventários: Os inventários encontram-se registados ao menor de entre o custo de aquisição e o valor realizável líquido, no caso de este ser inferior aquele, encontrando-se mensurados pelo método do custo e utilizando-se o custo médio como fórmula de custeio. Nas situações em que o valor de custo é superior ao valor líquido de realização, é registado um ajustamento (perda por imparidade) pela respectiva diferença. As variações do exercício nas perdas por imparidade de inventários são registadas nas rubricas de resultados “Perdas por imparidade em inventários” e “Reversões de ajustamentos em inventários”.

Os gastos relativos aos inventários atribuídos aos utentes e outras entidades são registados no mesmo período de reporte em que o rédito é reconhecido. A Entidade utiliza o sistema de inventário intermitente.

Activos e passivos financeiros (Instrumentos financeiros)

Os activos e os passivos financeiros são mensurados de acordo com o critério do custo.

São mensurados “ao custo” os activos e os passivos financeiros que apresentem as seguintes características:

- Sejam à vista ou tenham uma maturidade definida; e
- Tenham associado um retorno fixo ou determinável; e
- Não sejam um instrumento financeiro derivado ou não incorporem um instrumento financeiro derivado.

Nesta categoria incluem-se, conseqüentemente, os seguintes activos e passivos financeiros:

i) Clientes e outras dívidas de terceiros

Não aplicável.

ii) Empréstimos

Não aplicável.

iii) Fornecedores e outras dívidas a terceiros

As dívidas a fornecedores ou a outros terceiros que não vencem juros são registadas pelo método do custo e apresentadas no passivo corrente. O seu desconhecimento só ocorre quando cessarem as obrigações decorrentes dos contratos, designadamente quando tiver havido lugar a liquidação, cancelamento ou expiração.

iv) Caixa e depósitos bancários

Os montantes incluídos na rubrica de “Caixa e depósitos bancários” correspondem aos valores de caixa, depósitos à ordem, depósitos a prazo e outras aplicações de tesouraria que sejam mobilizáveis sem risco significativo de



alteração de valor. Se o seu vencimento for inferior a 12 meses, são reconhecidos no activo corrente; caso contrário, e ainda quando existem limitações à sua disponibilidade ou movimentação, são reconhecidos no activo não corrente.

Estes activos são mensurados pelo método do custo.

Rédito: O rédito decorrente da actividade da associação é registado pelo justo valor acordado entre as partes contratantes, reflectindo eventuais descontos concedidos e não inclui impostos liquidados nas faturas;

Subsídios do Governo: Os subsídios do governo apenas são reconhecidos quando existem garantias de que a entidade cumprirá as condições estipuladas para a sua concessão e que os mesmos irão ser recebidos.

No caso dos subsídios relacionados com rendimentos, são reconhecidos na rubrica “ Subsídios à exploração” do período a que se referem, independentemente da data do seu recebimento.

Já os subsídios ao investimento não reembolsáveis relacionados com activos fixos tangíveis depreciáveis e ou activos intangíveis com vida útil finita são inicialmente reconhecidos no capital próprio na rubrica “ Outras variações no capital próprio”, sendo subsequentemente reconhecidos na demonstração dos resultados numa base sistemática, racional e proporcionalmente às depreciações/amortizações respectivas dos activos subsidiados.

Imposto sobre o rendimento: Enquanto entidade sem fins lucrativos a instituição goza da isenção de imposto sobre os rendimentos gerados no âmbito dos seus estatutos. Os demais rendimentos ficam sujeitos às taxas previstas atualmente na lei.

INVESTIMENTO

A 31 de dezembro de 2023, a instituição possui um valor de investimento bruto acumulado em ativos fixos tangíveis no montante de €150.028,68 (cento e cinquenta mil, vinte e oito euros e sessenta e oito cêntimos), por comparação com €144.905,84 (cento e quarenta e quatro mil, novecentos e cinco euros e oitenta e quatro cêntimos), o qual é composto essencialmente por benfeitorias e reparações em imóveis, viaturas, equipamento básico e administrativo, entre outros bens e equipamentos necessários à sua actividade.

Em 2023, a instituição adquiriu um contentor em plástico liso pelo montante de €3.810,96 (três mil, oitocentos e dez euros e noventa e seis cêntimos), uma lavadora rotativa white line pelo montante de €978,75 (novecentos e setenta e oito euros e setenta e cinco cêntimos) e um aspirador profissional pelo montante de €333,13 (trezentos e trinta e três euros e trinta e três cêntimos), os quais fazem parte integrante do seu ativo fixo tangível.

À data do balanço, o valor líquido dos ativos fixos tangíveis era de €19.779,23 (dezanove mil, setecentos e setenta e nove euros e vinte e três cêntimos), por comparação com €32.018,97 (trinta e dois mil, dezoito euros e noventa e sete cêntimos) no exercício anterior.

Durante os períodos findos em 31 de Dezembro de 2022 e em 31 de Dezembro de 2023 os movimentos ocorridos na quantia escriturada dos activos fixos tangíveis, bem como nas respectivas depreciações acumuladas e perdas por imparidade acumuladas, foram os seguintes:



2022

	Terrenos e recursos naturais	Edifícios e outras construções	Equip. Básico	Equip. transporte	Equip. administrativo	Outros AFT	AFT em curso	Total
Activos								
Saldo inicial		5 773,25 €	72 322,65 €	58 037,76 €	463,98 €	5 576,00 €		142 173,64 €
Aquisições			6 982,20 €					6 982,20 €
Alienações				- 4 250,00 €				- 4 250,00 €
Transferências								- €
Abates								- €
Revalorizações (Nota __)								- €
Outras variações								- €
Saldo final	- €	5 773,25 €	79 304,85 €	53 787,76 €	463,98 €	5 576,00 €	- €	144 905,84 €
Amortizações acumuladas e perdas por imparidade								
Saldo inicial		1 539,55 €	47 608,42 €	44 185,27 €	588,36 €	601,00 €	- €	94 522,60 €
Depreciações do período		577,33 €	12 790,50 €	8 748,94 €	497,50 €	- €		22 614,27 €
Perdas/ imparidade exercº.								- €
Revers. perdas p/ imparidade								- €
Alienações				- 4 250,00 €				- 4 250,00 €
Transferências								- €
Abates								- €
Outras variações								- €
Saldo final	- €	2 116,88 €	60 398,92 €	48 684,21 €	1 085,86 €	601,00 €	- €	112 886,87 €
Activos líquidos	- €	3 656,37 €	18 905,93 €	5 103,55 €	- 621,88 €	4 975,00 €	- €	32 018,97 €

2023

	Terrenos e recursos naturais	Edifícios e outras construções	Equip. Básico	Equip. transporte	Equip. administrativo	Outros AFT	AFT em curso	Total
Activos								
Saldo inicial	- €	5 773,25 €	79 304,85 €	53 787,76 €	463,98 €	5 576,00 €	- €	144 905,84 €
Aquisições			3 810,96 €			1 311,88 €		5 122,84 €
Alienações								- €
Transferências								- €
Abates								- €
Revalorizações (Nota __)								- €
Outras variações								- €
Saldo final	- €	5 773,25 €	83 115,81 €	53 787,76 €	463,98 €	6 887,88 €	- €	150 028,68 €
Amortizações acumuladas e perdas por imparidade								
Saldo inicial		2 116,88 €	60 398,92 €	48 684,21 €	1 085,86 €	601,00 €	- €	112 886,87 €
Depreciações do período		577,33 €	10 931,28 €	5 103,55 €	- €	750,42 €		17 362,58 €
Perdas/ imparidade exercº.								- €
Revers. perdas p/ imparidade								- €
Alienações								- €
Transferências								- €
Abates								- €
Outras variações				- €				- €
Saldo final	- €	2 694,21 €	71 330,20 €	53 787,76 €	1 085,86 €	1 351,42 €	- €	130 249,45 €
Activos líquidos	- €	3 079,04 €	11 785,61 €	- €	- 621,88 €	5 536,46 €	- €	19 779,23 €



ANALISE ECONÓMICA E FINANCEIRA

- Financiamento

No que diz respeito ao período de 2023, e à semelhança do exercício económico anterior, a instituição não sentiu necessidade em recorrer a qualquer empréstimo bancário para fazer face às suas necessidades de tesouraria.

A 31 de Dezembro a instituição possuía em caixa, depósitos à ordem e a prazo, o montante de €88.271,57 (oitenta e oito mil, duzentos e setenta e um euros e cinquenta e sete cêntimos), por comparação €51.200,32 (cinquenta e um mil, duzentos euros e trinta e dois cêntimos) no ano anterior.

- DEMONSTRAÇÃO DOS RESULTADOS

RENDIMENTOS DO EXERCÍCIO

Em 2023, o total de rendimentos da instituição atingiu o montante global de €762.831,38 (setecentos e sessenta e dois mil, oitocentos e trinta e um euros e trinta e oito cêntimos), por comparação com €183.390,84 (cento e oitenta e três mil, trezentos e noventa euros e oitenta e quatro cêntimos) no ano anterior (+579.440,54€), discriminado da seguinte forma:

RECEITAS	2023	2022	VAR. €	VAR. %
Quotas				
Subsídios - ISSA Participações	31 579,30 €	31 948,24 €	- 368,94 €	- 1,15
Subsídios - Câmara Municipal PV	1 500,00 €	- €	1 500,00 €	100,00
Subsídios - Câmara Municipal AGH	5 000,00 €	5 000,00 €	- €	-
Subsídios - Fundo Regional do Emprego	348,00 €		348,00 €	100,00
Donativos em espécie (Bens)	665 276,85 €	103 139,66 €	562 137,19 €	545,03
Donativos em numerário	11 067,50 €	5 844,92 €	5 222,58 €	89,35
Donativos (Serviços)	6 302,47 €	1 580,99 €	4 721,48 €	298,64
Donativos de outras entidades		- €	- €	-
Donativos Federação Portuguesa B.A.	2 636,34 €	7 025,00 €	- 4 388,66 €	- 62,47
Reembolso (Consignação de IRS)	430,16 €	1 736,58 €	- 1 306,42 €	- 75,23
POAPMC (Participação)	12 844,25 €	8 404,67 €	4 439,58 €	52,82
BPI - Projeto refeições para todos	10 944,00 €	- €	10 944,00 €	100,00
Out. Rend. e Ganhos - Imput. de Sub. para Invest.	14 514,69 €	18 310,67 €	- 3 795,98 €	- 20,73
Out. Rend. e Ganhos - Outros	387,74 €	400,03 €	- 12,29 €	- 3,07
Juros e outros rendimentos similares	0,08 €	0,08 €	- €	-
TOTAL GERAL	762 831,38 €	183 390,84 €	579 440,54 €	315,96

Salienta-se o acréscimo significativo ocorrido em quase todas as rubricas de rendimentos, com especial relevo para os donativos em espécie, os quais atingiram o montante de €665.276,85 (seiscentos e sessenta e cinco mil, duzentos e setenta e seis euros e oitenta e cinco cêntimos), por comparação com €103.139,66 (cento e três mil, cento e trinta e nove euros e sessenta e seis cêntimos) no ano anterior (+562.137,19€).



GASTOS DO EXERCÍCIO

Relativamente aos gastos do exercício, estes atingiram o montante global de €749.787,02 (setecentos e quarenta e nove mil, setecentos e oitenta e sete euros e dois cêntimos), por comparação com €196.572,71 (cento e noventa e seis mil, quinhentos e setenta e dois euros e setenta e um cêntimo) no ano anterior (+553.214,31€).

O saldo dos inventários/bens para atribuição a 31 de Dezembro é o seguinte:

BENS PARA ATRIBUIÇÃO	2023	2022	VAR. €	VAR. %
Mercadorias/Bens para atribuição geral	23 404,34 €	35 254,91 €	-11 850,57 €	- 33,61
Mercadorias/Bens para atribuição POAPMC	0,00 €	0,00 €	0,00 €	-
TOTAL GERAL	23 404,34 €	35 254,91 €	-11 850,57 €	- 33,61

De salientar que em 2023 os bens atribuídos aos utentes e outras entidades atingiram o montante de €676.831,90 (seiscentos e setenta e seis mil, oitocentos e trinta e um euro e noventa cêntimos), por comparação com €130.110,32 (cento e trinta mil, cento e dez euros e trinta e dois cêntimos) em 2022 (+546.721,58€).

Fornecimentos e serviços externos

Relativamente aos fornecimentos e serviços externos, estes atingiram o montante de €12.896,25 (doze mil, oitocentos e noventa e seis euros, e vinte e cinco cêntimos), por comparação com €€11.158,53 (onze mil, cento e cinquenta e oito euros, e cinquenta e três cêntimos) no ano anterior (+1.737,72€), discriminando-se da seguinte forma:

62 - Fornecimento e Serviços externos				
62.2 - Serviços Especializados	2023	2022	VAR. €	VAR. %
62.2.1 - Trabalhos especializados	3 682,01 €	2 907,15 €	774,86 €	26,65
62.2.2 - Publicidade e propaganda	- €	197,80 €	- 197,80 €	-100,00
62.2.3 - Vigilância e segurança	19,98 €	47,40 €	- 27,42 €	-57,85
62.2.4 - Honorários				
62.2.5 - Comissões				
62.2.6 - Conservação e reparação	1 521,20 €	725,82 €	795,38 €	109,58
62.2.7 - Gastos c/ Viaturas lig. passageiros				
62.2.8 - Serviços Bancários	79,50 €	79,65 €	- 0,15 €	-0,19
Subtotal	5 302,69 €	3 957,82 €	1 344,87 €	33,98
62.3 - Materiais				
62.3.1 - Ferramentas e utens. de desgaste rápido	245,33 €	72,36 €	172,97 €	239,04
62.3.2 - Livros e documentação técnica				
62.3.3 - Material de escritório	639,60 €	779,43 €	- 139,83 €	-17,94
62.3.4 - Artigos para oferta				
Subtotal	884,93 €	851,79 €	33,14 €	3,89
62.4 - Energia e Flúidos				
62.4.1 - Electricidade	2 776,96 €	1 373,98 €	1 402,98 €	102,11
62.4.2 - Combustíveis	459,94 €	1 329,91 €	- 869,97 €	-65,42
62.4.3 - Água	151,82 €	116,66 €	35,16 €	30,14
62.4.8 - Outros				
Subtotal	3 388,72 €	2 820,55 €	568,17 €	20,14
62.5 - Deslocações estadas e transportes				
62.5.1 - Deslocações e estadas	1 199,30 €	1 456,99 €	- 257,69 €	-17,69
62.5.2 - Transportes de pessoal				
62.5.3 - Transportes de mercadorias				
62.5.8 - Outros transportes	- €	60,58 €	- 60,58 €	-100,00
Subtotal	1 199,30 €	1 517,57 €	- 318,27 €	-20,97
62.6 - Serviços diversos				
62.6.1 - Rendas e alugueres	- €	580,00 €	- 580,00 €	-100,00
62.6.2 - Comunicações	689,78 €	614,56 €	75,22 €	12,24
62.6.3 - Seguros				
62.6.5 - Contencioso e notariado	- €	64,00 €	- 64,00 €	-100,00
62.6.6 - Despesas de representação	390,75 €	312,34 €	78,41 €	25,10
62.6.7 - Limpeza higiene e conforto	901,29 €	233,04 €	668,25 €	286,75
62.6.8 - Outros fornecimentos e serviços	138,79 €	206,86 €	- 68,07 €	-32,91
Subtotal	2 120,61 €	2 010,80 €	109,81 €	5,46
TOTAL GERAL	12 896,25 €	11 158,53 €	1 737,72 €	15,57

Os principais gastos considerados nas rubricas de Fornecimentos e Serviços Externos são os seguintes:

- Trabalhos especializados:

Fazem parte desta rubrica os encargos incorridos com a solicitação de serviços a entidades externas à instituição, nomeadamente, os serviços de contabilidade, serviços externos de consultoria em qualidade alimentar (HACCP), serviços de desinfestação, entre outros.



- Vigilância e segurança

Estão incluídos nesta rubrica os gastos incorridos com o carregamento e manutenção de extintores.

- Conservação e reparação

Estão incluídos nesta rubrica vários encargos incorridos com conservação e reparação das viaturas ligeiras de mercadorias, empilhador, bem como, reparações diversas nos imóveis afetos à atividade da instituição.

- Serviços bancários

Gastos incorridos com comissões bancárias por transferências e pagamentos a determinadas entidades.

- Ferramentas e utensílios de desgaste rápido

Gastos incorridos com materiais com vida útil estimada inferior a 1 ano.

- Material de escritório

Gastos incorridos com diverso material para a atividade administrativa da instituição.

- Electricidade

Gastos incorridos com eletricidade.

- Combustíveis

Gastos incorridos com gasóleo para viaturas.

- Água

Gastos incorridos com água (inclui taxa de saneamento e resíduos sólidos).

- Deslocações e estadas

Gastos incorridos com deslocações e estadias.

- Comunicações

Gastos incorridos com comunicações (telefone, internet, entre outros).

- Despesas de representação

Gastos incorridos em representação da instituição.

- Limpeza higiene e conforto

Gastos incorridos com serviços e produtos de limpeza.

- Outros fornecimentos e serviços

Gastos incorridos com diário insular, entre outros.



Gastos com pessoal

Em relação aos gastos com pessoal, estes atingiram o montante de €35.928,39 (trinta e cinco mil, novecentos e vinte e oito euros e trinta e nove cêntimos), por comparação com €32.294,94 (trinta e dois mil, duzentos e noventa e quatro euros e noventa e quatro cêntimos), no ano anterior (+3.633,45€).

No decurso de 2023 a associação possuiu 3 funcionárias remuneradas afetas à sua atividade, sendo que 1 delas apenas iniciou funções em Dezembro. A instituição contou também com um conjunto significativo de voluntários.

63 - Gastos com Pessoal				
63.2 - Remunerações do pessoal	2023	2022	VAR. €	VAR. %
63.2.001 - Remunerações do pessoal	20 255,91 €	18 003,57 €	2 252,34 €	12,51
63.2.002 - Diuturnidades				
63.2.003 - Subsídio de almoço	2 335,00 €	2 132,19 €	202,81 €	9,51
63.2.005 - Subsídio de férias	1 785,47 €	2 015,36 €	- 229,89 €	- 11,41
63.2.006 - Subsídio de natal	1 672,87 €	1 501,24 €	171,63 €	11,43
63.2.007 - Prémio de produtividade	1 471,97 €	2 809,75 €	- 1 337,78 €	- 47,61
63.2.012 - Subsídio de transporte				
63.5.1- Seg. Social	7 514,94 €	5 503,10 €	2 011,84 €	36,56
63.6.1- Seguro de acidentes de trabalho	205,16 €	75,93 €	129,23 €	170,20
63.8.8 - Outros encargos	687,07 €	253,80 €	433,27 €	170,71
TOTAL GERAL	35 928,39 €	32 294,94 €	3 633,45 €	11,25

Os gastos de depreciação e amortização e os outros gastos e perdas, atingiram os montantes de €17.362,58 (dezassete mil, trezentos e sessenta e dois euros e cinquenta e oito cêntimos) e €683.599,80 (seiscentos e oitenta e três mil, quinhentos e noventa e nove euros e oitenta cêntimos) respetivamente, sendo que, em bens atribuídos aos utentes e outras entidades foram considerados €676.831,90 (seiscentos e setenta e seis mil, oitocentos e trinta e um euros e noventa cêntimos), os quais encontram-se considerados na rubrica de outros gastos e perdas.

O Resultado antes de depreciações, gastos de financiamento e impostos, isto é, o Resultado Corrente, atingiu o valor positivo de €30.406,94 (trinta mil, quatrocentos e seis euros e noventa e quatro cêntimos), por comparação com €9.432,40 (nove mil, quatrocentos e trinta e dois euros e quarenta cêntimos) em 2022.

O exercício de 2023 foi caracterizado por um **resultado líquido positivo no montante de €13.044,36 (treze mil, quarenta e quatro euros e trinta e seis cêntimos)**.



- Balanço

Pela estrutura do Balanço podemos observar que a instituição apresenta um património geral no montante de €132.110,67 (cento e trinta e dois mil, cento e dez euros e sessenta e sete cêntimos).

O Ativo Não Corrente* da instituição apresenta o saldo de €19.779,23 (dezanove mil, setecentos e setenta e nove euros e vinte e três cêntimos), por comparação com €32.018,97 (trinta e dois mil, dezoito euros e noventa e sete cêntimos) em 2022.

O Ativo Corrente** apresenta o montante de €112.331,44 (cento e doze mil, trezentos e trinta e um euro e quarenta e quatro cêntimos), por comparação com €86.972,45 (oitenta e seis mil, novecentos e setenta e dois euros e quarenta e cinco cêntimos) em 2022, sendo composto essencialmente por inventários (€23.404,34), depósitos à ordem e a prazo (€88.271,57).

No que concerne ao passivo total*** a instituição apresenta o montante de €6.498,82 (seis mil quatrocentos e noventa e oito euros e oitenta e dois cêntimos), sendo este composto essencialmente por valores a regularizar a fornecedores no montante de €1.302,47 (mil, trezentos e dois euros e quarenta e sete cêntimos), ao Estado no montante de €1.053,67 (mil, cinquenta e três euros e sessenta e sete cêntimos) e outras contas a pagar no montante de €4.142,68 (quatro mil, cento e quarenta e dois euros e sessenta e oito cêntimos).

Os Rácios de Liquidez Geral, Autonomia Financeira e Solvabilidade apresentam valores de 1728%, 95% e 1932%, respetivamente, indicando assim a boa capacidade que a instituição apresenta para fazer face aos seus compromissos no curto, médio e longo prazo.

PROPOSTA DE APLICAÇÃO DE RESULTADOS

A Direção propõe que o resultado líquido do exercício de 2023, no valor positivo de €13.044,36 tenha a seguinte aplicação:

Fundo Social 13.044,36€

PERSPECTIVAS FUTURAS

Durante o ano de 2024, serão desenvolvidas ações, no âmbito da dinamização dos proveitos, nomeadamente num esforço acentuado na angariação de novos Apoios para a instituição, esperando-se que no exercício corrente possa ocorrer um eventual crescimento dos mesmos.

Serão também efetuados esforços no sentido de reduzir a estrutura de custos, sem comprometer contudo o bom funcionamento da instituição, sendo este objetivo essencial para a continuidade de resultados futuros positivos.



FACTOS RELEVANTES

Após o termo do exercício e até à presente data, não ocorreu qualquer facto relevante para a atividade da instituição.

AGRADECIMENTO

A todas as entidades públicas e privadas que nos honraram com os seus apoios/donativos, agradecemos a confiança depositada, que constituiu importante incentivo e compensação pelos esforços empreendidos por quantos trabalham nesta coletividade.

A todos os colaboradores e voluntários que contribuíram para o bom desempenho da instituição, com o seu profissionalismo e dedicação, a Direcção deseja expressar o seu agradecimento.

Por último, uma palavra de reconhecido agradecimento a todos os associados desta instituição, razão da sua existência e cuja satisfação é nosso objetivo constante.

GLOSSÁRIO DE TERMOS TÉCNICOS

* Ativo Não Corrente - Bens, equipamentos, ativos financeiros, com natureza de longo prazo;

** Ativo Corrente - Activos cuja troca ou uso se espera que seja realizada a curto prazo (valores disponíveis em caixa e bancos, inventários, etc.);

*** Passivo Total - Total de responsabilidades da instituição perante terceiros;

**** Passivo Corrente - Responsabilidades da instituição de curto prazo perante terceiros.

Angra do Heroísmo, 20 de março de 2024

(A presidente)



Relatório de Gestão e Contas

EXERCÍCIO ECONÓMICO DE 2023

Nos termos da Lei e dos Estatutos, a Direção da ASSOCIAÇÃO TERCEIRENSE DE COMBATE À INSUFICIÊNCIA ALIMENTAR – BANCO ALIMENTAR CONTRA A FOME DA TERCEIRA, adiante designada por ASTECIA, associação sem fins lucrativos, IPSS, com sede na Rua Basílio Simões, Lote 31, Parque Industrial de Angra do Heroísmo, 9700-135, São Bento, Angra do Heroísmo, com o NIPC 509 426 093, apresenta à Assembleia Geral da Instituição o RELATÓRIO DE GESTÃO E CONTAS, referente ao exercício económico de 2023.

ENQUADRAMENTO FISCAL E REFERENCIAL CONTABILÍSTICO

As presentes Demonstrações Financeiras foram preparadas no pressuposto da continuidade das operações, a partir dos registos contabilísticos da Entidade e de acordo com as normas previstas no Sistema de Normalização Contabilística para as entidades do sector não lucrativo, regulado pelos seguintes diplomas legais:

- Decreto-Lei n.º 36-A/2011 (Regime de normalização contabilística para as entidades do sector não lucrativo);
- Aviso n.º 6726-B/2011, de 7 de Setembro (Estrutura Conceptual);
- Portaria 105/2011 (Modelos de Demonstrações Financeiras);
- Portaria 106/2011 (Código de Contas).

PRINCIPAIS POLÍTICAS CONTABILÍSTICAS

Bases de Mensuração

Ativos Tangíveis: Os AFT adquiridos até 31 de Dezembro de 2009 encontram-se registados pelo custo de aquisição ou custo de aquisição reavaliado de acordo com os princípios geralmente aceites em Portugal até aquela data deduzidos de depreciações acumuladas.

Os AFT adquiridos após 1 de Janeiro de 2010 encontram-se registados ao custo de aquisição, deduzidos de depreciações acumuladas. As depreciações são calculadas, após a data em que os bens estejam disponíveis para serem utilizados, pelo método da linha reta, em conformidade com o período de vida útil estimado para cada grupo de bens, no âmbito do Decreto Regulamentar 25/2009, de 14/Setembro.

Os dispêndios com reparação que não aumentem a vida útil dos ativos nem resultem em melhorias significativas nos elementos dos ativos fixos tangíveis são registadas como gasto do período em que incorridos. Os dispêndios com inspeção e conservação dos ativos são registados como gasto.



As mais ou menos valias resultantes da alienação ou abate dos ativos fixos tangíveis são determinadas como a diferença entre o preço de venda e o valor líquido contabilístico na data de alienação ou abate, sendo registadas na demonstração dos resultados nas rubricas “Outros rendimentos e ganhos” ou “Outros gastos e perdas”.

Existindo algum indício de que se verificou uma alteração significativa da vida útil ou da quantia residual de um ativo, é revista a depreciação desse ativo de forma prospectiva para reflectir as novas expectativas.

Ativos Intangíveis: Encontram-se registados ao modelo do custo, deduzidos das depreciações acumuladas;

Inventários: Os inventários encontram-se registados ao menor de entre o custo de aquisição e o valor realizável líquido, no caso de este ser inferior aquele, encontrando-se mensurados pelo método do custo e utilizando-se o custo médio como fórmula de custeio. Nas situações em que o valor de custo é superior ao valor líquido de realização, é registado um ajustamento (perda por imparidade) pela respectiva diferença. As variações do exercício nas perdas por imparidade de inventários são registadas nas rubricas de resultados “Perdas por imparidade em inventários” e “Reversões de ajustamentos em inventários”.

Os gastos relativos aos inventários atribuídos aos utentes e outras entidades são registados no mesmo período de reporte em que o rédito é reconhecido. A Entidade utiliza o sistema de inventário intermitente.

Activos e passivos financeiros (Instrumentos financeiros)

Os activos e os passivos financeiros são mensurados de acordo com o critério do custo.

São mensurados “ao custo” os activos e os passivos financeiros que apresentem as seguintes características:

- Sejam à vista ou tenham uma maturidade definida; e
- Tenham associado um retorno fixo ou determinável; e
- Não sejam um instrumento financeiro derivado ou não incorporem um instrumento financeiro derivado.

Nesta categoria incluem-se, conseqüentemente, os seguintes activos e passivos financeiros:

i) Clientes e outras dívidas de terceiros

Não aplicável.

ii) Empréstimos

Não aplicável.

iii) Fornecedores e outras dívidas a terceiros

As dívidas a fornecedores ou a outros terceiros que não vencem juros são registadas pelo método do custo e apresentadas no passivo corrente. O seu desreconhecimento só ocorre quando cessarem as obrigações decorrentes dos contratos, designadamente quando tiver havido lugar a liquidação, cancelamento ou expiração.

iv) Caixa e depósitos bancários

Os montantes incluídos na rubrica de “Caixa e depósitos bancários” correspondem aos valores de caixa, depósitos à ordem, depósitos a prazo e outras aplicações de tesouraria que sejam mobilizáveis sem risco significativo de



alteração de valor. Se o seu vencimento for inferior a 12 meses, são reconhecidos no activo corrente; caso contrário, e ainda quando existem limitações à sua disponibilidade ou movimentação, são reconhecidos no activo não corrente.

Estes activos são mensurados pelo método do custo.

Rédito: O rédito decorrente da actividade da associação é registado pelo justo valor acordado entre as partes contratantes, reflectindo eventuais descontos concedidos e não inclui impostos liquidados nas faturas;

Subsídios do Governo: Os subsídios do governo apenas são reconhecidos quando existem garantias de que a entidade cumprirá as condições estipuladas para a sua concessão e que os mesmos irão ser recebidos.

No caso dos subsídios relacionados com rendimentos, são reconhecidos na rubrica “ Subsídios à exploração” do período a que se referem, independentemente da data do seu recebimento.

Já os subsídios ao investimento não reembolsáveis relacionados com activos fixos tangíveis depreciáveis e ou activos intangíveis com vida útil finita são inicialmente reconhecidos no capital próprio na rubrica “ Outras variações no capital próprio”, sendo subsequentemente reconhecidos na demonstração dos resultados numa base sistemática, racional e proporcionalmente às depreciações/amortizações respectivas dos activos subsidiados.

Imposto sobre o rendimento: Enquanto entidade sem fins lucrativos a instituição goza da isenção de imposto sobre os rendimentos gerados no âmbito dos seus estatutos. Os demais rendimentos ficam sujeitos às taxas previstas atualmente na lei.

INVESTIMENTO

A 31 de dezembro de 2023, a instituição possui um valor de investimento bruto acumulado em ativos fixos tangíveis no montante de €150.028,68 (cento e cinquenta mil, vinte e oito euros e sessenta e oito cêntimos), por comparação com €144.905,84 (cento e quarenta e quatro mil, novecentos e cinco euros e oitenta e quatro cêntimos), o qual é composto essencialmente por benfeitorias e reparações em imóveis, viaturas, equipamento básico e administrativo, entre outros bens e equipamentos necessários à sua actividade.

Em 2023, a instituição adquiriu um contentor em plástico liso pelo montante de €3.810,96 (três mil, oitocentos e dez euros e noventa e seis cêntimos), uma lavadora rotativa white line pelo montante de €978,75 (novecentos e setenta e oito euros e setenta e cinco cêntimos) e um aspirador profissional pelo montante de €333,13 (trezentos e trinta e três euros e trinta e três cêntimos), os quais fazem parte integrante do seu ativo fixo tangível.

À data do balanço, o valor líquido dos ativos fixos tangíveis era de €19.779,23 (dezanove mil, setecentos e setenta e nove euros e vinte e três cêntimos), por comparação com €32.018,97 (trinta e dois mil, dezoito euros e noventa e sete cêntimos) no exercício anterior.

Durante os períodos findos em 31 de Dezembro de 2022 e em 31 de Dezembro de 2023 os movimentos ocorridos na quantia escriturada dos activos fixos tangíveis, bem como nas respectivas depreciações acumuladas e perdas por imparidade acumuladas, foram os seguintes:



2022

	Terrenos e recursos naturais	Edifícios e outras construções	Equip. Básico	Equip. transporte	Equip. administrativo	Outros AFT	AFT em curso	Total
Activos								
Saldo inicial		5 773,25 €	72 322,65 €	58 037,76 €	463,98 €	5 576,00 €		142 173,64 €
Aquisições			6 982,20 €					6 982,20 €
Alienações				- 4 250,00 €				- 4 250,00 €
Transferências								- €
Abates								- €
Revalorizações (Nota __)								- €
Outras variações								- €
Saldo final	- €	5 773,25 €	79 304,85 €	53 787,76 €	463,98 €	5 576,00 €	- €	144 905,84 €
Amortizações acumuladas e perdas por imparidade								
Saldo inicial		1 539,55 €	47 608,42 €	44 185,27 €	588,36 €	601,00 €	- €	94 522,60 €
Depreciações do período		577,33 €	12 790,50 €	8 748,94 €	497,50 €	- €		22 614,27 €
Perdas/ imparidade exercº.								- €
Revers. perdas p/ imparidade								- €
Alienações				- 4 250,00 €				- 4 250,00 €
Transferências								- €
Abates								- €
Outras variações								- €
Saldo final	- €	2 116,88 €	60 398,92 €	48 684,21 €	1 085,86 €	601,00 €	- €	112 886,87 €
Activos líquidos	- €	3 656,37 €	18 905,93 €	5 103,55 €	- 621,88 €	4 975,00 €	- €	32 018,97 €

2023

	Terrenos e recursos naturais	Edifícios e outras construções	Equip. Básico	Equip. transporte	Equip. administrativo	Outros AFT	AFT em curso	Total
Activos								
Saldo inicial	- €	5 773,25 €	79 304,85 €	53 787,76 €	463,98 €	5 576,00 €	- €	144 905,84 €
Aquisições			3 810,96 €			1 311,88 €		5 122,84 €
Alienações								- €
Transferências								- €
Abates								- €
Revalorizações (Nota __)								- €
Outras variações								- €
Saldo final	- €	5 773,25 €	83 115,81 €	53 787,76 €	463,98 €	6 887,88 €	- €	150 028,68 €
Amortizações acumuladas e perdas por imparidade								
Saldo inicial		2 116,88 €	60 398,92 €	48 684,21 €	1 085,86 €	601,00 €	- €	112 886,87 €
Depreciações do período		577,33 €	10 931,28 €	5 103,55 €	- €	750,42 €		17 362,58 €
Perdas/ imparidade exercº.								- €
Revers. perdas p/ imparidade								- €
Alienações								- €
Transferências								- €
Abates								- €
Outras variações				- €				- €
Saldo final	- €	2 694,21 €	71 330,20 €	53 787,76 €	1 085,86 €	1 351,42 €	- €	130 249,45 €
Activos líquidos	- €	3 079,04 €	11 785,61 €	- €	- 621,88 €	5 536,46 €	- €	19 779,23 €



ANALISE ECONÓMICA E FINANCEIRA

- Financiamento

No que diz respeito ao período de 2023, e à semelhança do exercício económico anterior, a instituição não sentiu necessidade em recorrer a qualquer empréstimo bancário para fazer face às suas necessidades de tesouraria.

A 31 de Dezembro a instituição possuía em caixa, depósitos à ordem e a prazo, o montante de €88.271,57 (oitenta e oito mil, duzentos e setenta e um euros e cinquenta e sete cêntimos), por comparação €51.200,32 (cinquenta e um mil, duzentos euros e trinta e dois cêntimos) no ano anterior.

- DEMONSTRAÇÃO DOS RESULTADOS

RENDIMENTOS DO EXERCÍCIO

Em 2023, o total de rendimentos da instituição atingiu o montante global de €762.831,38 (setecentos e sessenta e dois mil, oitocentos e trinta e um euros e trinta e oito cêntimos), por comparação com €183.390,84 (cento e oitenta e três mil, trezentos e noventa euros e oitenta e quatro cêntimos) no ano anterior (+579.440,54€), discriminado da seguinte forma:

RECEITAS	2023	2022	VAR. €	VAR. %
Quotas				
Subsídios - ISSA Participações	31 579,30 €	31 948,24 €	- 368,94 €	- 1,15
Subsídios - Câmara Municipal PV	1 500,00 €	- €	1 500,00 €	100,00
Subsídios - Câmara Municipal AGH	5 000,00 €	5 000,00 €	- €	-
Subsídios - Fundo Regional do Emprego	348,00 €		348,00 €	100,00
Donativos em espécie (Bens)	665 276,85 €	103 139,66 €	562 137,19 €	545,03
Donativos em numerário	11 067,50 €	5 844,92 €	5 222,58 €	89,35
Donativos (Serviços)	6 302,47 €	1 580,99 €	4 721,48 €	298,64
Donativos de outras entidades		- €	- €	-
Donativos Federação Portuguesa B.A.	2 636,34 €	7 025,00 €	- 4 388,66 €	- 62,47
Reembolso (Consignação de IRS)	430,16 €	1 736,58 €	- 1 306,42 €	- 75,23
POAPMC (Participação)	12 844,25 €	8 404,67 €	4 439,58 €	52,82
BPI - Projeto refeições para todos	10 944,00 €	- €	10 944,00 €	100,00
Out. Rend. e Ganhos - Imput. de Sub. para Invest.	14 514,69 €	18 310,67 €	- 3 795,98 €	- 20,73
Out. Rend. e Ganhos - Outros	387,74 €	400,03 €	- 12,29 €	- 3,07
Juros e outros rendimentos similares	0,08 €	0,08 €	- €	-
TOTAL GERAL	762 831,38 €	183 390,84 €	579 440,54 €	315,96

Salienta-se o acréscimo significativo ocorrido em quase todas as rubricas de rendimentos, com especial relevo para os donativos em espécie, os quais atingiram o montante de €665.276,85 (seiscentos e sessenta e cinco mil, duzentos e setenta e seis euros e oitenta e cinco cêntimos), por comparação com €103.139,66 (cento e três mil, cento e trinta e nove euros e sessenta e seis cêntimos) no ano anterior (+562.137,19€).



GASTOS DO EXERCÍCIO

Relativamente aos gastos do exercício, estes atingiram o montante global de €749.787,02 (setecentos e quarenta e nove mil, setecentos e oitenta e sete euros e dois cêntimos), por comparação com €196.572,71 (cento e noventa e seis mil, quinhentos e setenta e dois euros e setenta e um cêntimo) no ano anterior (+553.214,31€).

O saldo dos inventários/bens para atribuição a 31 de Dezembro é o seguinte:

BENS PARA ATRIBUIÇÃO	2023	2022	VAR. €	VAR. %
Mercadorias/Bens para atribuição geral	23 404,34 €	35 254,91 €	-11 850,57 €	- 33,61
Mercadorias/Bens para atribuição POAPMC	0,00 €	0,00 €	0,00 €	-
TOTAL GERAL	23 404,34 €	35 254,91 €	-11 850,57 €	- 33,61

De salientar que em 2023 os bens atribuídos aos utentes e outras entidades atingiram o montante de €676.831,90 (seiscentos e setenta e seis mil, oitocentos e trinta e um euro e noventa cêntimos), por comparação com €130.110,32 (cento e trinta mil, cento e dez euros e trinta e dois cêntimos) em 2022 (+546.721,58€).

Fornecimentos e serviços externos

Relativamente aos fornecimentos e serviços externos, estes atingiram o montante de €12.896,25 (doze mil, oitocentos e noventa e seis euros, e vinte e cinco cêntimos), por comparação com €€11.158,53 (onze mil, cento e cinquenta e oito euros, e cinquenta e três cêntimos) no ano anterior (+1.737,72€), discriminando-se da seguinte forma:

62 - Fornecimento e Serviços externos				
62.2 - Serviços Especializados	2023	2022	VAR. €	VAR. %
62.2.1 - Trabalhos especializados	3 682,01 €	2 907,15 €	774,86 €	26,65
62.2.2 - Publicidade e propaganda	- €	197,80 €	- 197,80 €	-100,00
62.2.3 - Vigilância e segurança	19,98 €	47,40 €	- 27,42 €	-57,85
62.2.4 - Honorários				
62.2.5 - Comissões				
62.2.6 - Conservação e reparação	1 521,20 €	725,82 €	795,38 €	109,58
62.2.7 - Gastos c/ Viaturas lig. passageiros				
62.2.8 - Serviços Bancários	79,50 €	79,65 €	- 0,15 €	-0,19
Subtotal	5 302,69 €	3 957,82 €	1 344,87 €	33,98
62.3 - Materiais				
62.3.1 - Ferramentas e utens. de desgaste rápido	245,33 €	72,36 €	172,97 €	239,04
62.3.2 - Livros e documentação técnica				
62.3.3 - Material de escritório	639,60 €	779,43 €	- 139,83 €	-17,94
62.3.4 - Artigos para oferta				
Subtotal	884,93 €	851,79 €	33,14 €	3,89
62.4 - Energia e Flúidos				
62.4.1 - Electricidade	2 776,96 €	1 373,98 €	1 402,98 €	102,11
62.4.2 - Combustíveis	459,94 €	1 329,91 €	- 869,97 €	-65,42
62.4.3 - Água	151,82 €	116,66 €	35,16 €	30,14
62.4.8 - Outros				
Subtotal	3 388,72 €	2 820,55 €	568,17 €	20,14
62.5 - Deslocações estadas e transportes				
62.5.1 - Deslocações e estadas	1 199,30 €	1 456,99 €	- 257,69 €	-17,69
62.5.2 - Transportes de pessoal				
62.5.3 - Transportes de mercadorias				
62.5.8 - Outros transportes	- €	60,58 €	- 60,58 €	-100,00
Subtotal	1 199,30 €	1 517,57 €	- 318,27 €	-20,97
62.6 - Serviços diversos				
62.6.1 - Rendas e alugueres	- €	580,00 €	- 580,00 €	-100,00
62.6.2 - Comunicações	689,78 €	614,56 €	75,22 €	12,24
62.6.3 - Seguros				
62.6.5 - Contencioso e notariado	- €	64,00 €	- 64,00 €	-100,00
62.6.6 - Despesas de representação	390,75 €	312,34 €	78,41 €	25,10
62.6.7 - Limpeza higiene e conforto	901,29 €	233,04 €	668,25 €	286,75
62.6.8 - Outros fornecimentos e serviços	138,79 €	206,86 €	- 68,07 €	-32,91
Subtotal	2 120,61 €	2 010,80 €	109,81 €	5,46
TOTAL GERAL	12 896,25 €	11 158,53 €	1 737,72 €	15,57

Os principais gastos considerados nas rubricas de Fornecimentos e Serviços Externos são os seguintes:

- Trabalhos especializados:

Fazem parte desta rubrica os encargos incorridos com a solicitação de serviços a entidades externas à instituição, nomeadamente, os serviços de contabilidade, serviços externos de consultoria em qualidade alimentar (HACCP), serviços de desinfestação, entre outros.



- Vigilância e segurança

Estão incluídos nesta rubrica os gastos incorridos com o carregamento e manutenção de extintores.

- Conservação e reparação

Estão incluídos nesta rubrica vários encargos incorridos com conservação e reparação das viaturas ligeiras de mercadorias, empilhador, bem como, reparações diversas nos imóveis afetos à atividade da instituição.

- Serviços bancários

Gastos incorridos com comissões bancárias por transferências e pagamentos a determinadas entidades.

- Ferramentas e utensílios de desgaste rápido

Gastos incorridos com materiais com vida útil estimada inferior a 1 ano.

- Material de escritório

Gastos incorridos com diverso material para a atividade administrativa da instituição.

- Electricidade

Gastos incorridos com eletricidade.

- Combustíveis

Gastos incorridos com gasóleo para viaturas.

- Água

Gastos incorridos com água (inclui taxa de saneamento e resíduos sólidos).

- Deslocações e estadas

Gastos incorridos com deslocações e estadas.

- Comunicações

Gastos incorridos com comunicações (telefone, internet, entre outros).

- Despesas de representação

Gastos incorridos em representação da instituição.

- Limpeza higiene e conforto

Gastos incorridos com serviços e produtos de limpeza.

- Outros fornecimentos e serviços

Gastos incorridos com diário insular, entre outros.



Gastos com pessoal

Em relação aos gastos com pessoal, estes atingiram o montante de €35.928,39 (trinta e cinco mil, novecentos e vinte e oito euros e trinta e nove cêntimos), por comparação com €32.294,94 (trinta e dois mil, duzentos e noventa e quatro euros e noventa e quatro cêntimos), no ano anterior (+3.633,45€).

No decurso de 2023 a associação possuiu 3 funcionárias remuneradas afetas à sua atividade, sendo que 1 delas apenas iniciou funções em Dezembro. A instituição contou também com um conjunto significativo de voluntários.

63 - Gastos com Pessoal				
63.2 - Remunerações do pessoal	2023	2022	VAR. €	VAR. %
63.2.001 - Remunerações do pessoal	20 255,91 €	18 003,57 €	2 252,34 €	12,51
63.2.002 - Diuturnidades				
63.2.003 - Subsídio de almoço	2 335,00 €	2 132,19 €	202,81 €	9,51
63.2.005 - Subsídio de férias	1 785,47 €	2 015,36 €	- 229,89 €	- 11,41
63.2.006 - Subsídio de natal	1 672,87 €	1 501,24 €	171,63 €	11,43
63.2.007 - Prémio de produtividade	1 471,97 €	2 809,75 €	- 1 337,78 €	- 47,61
63.2.012 - Subsídio de transporte				
63.5.1- Seg. Social	7 514,94 €	5 503,10 €	2 011,84 €	36,56
63.6.1- Seguro de acidentes de trabalho	205,16 €	75,93 €	129,23 €	170,20
63.8.8 - Outros encargos	687,07 €	253,80 €	433,27 €	170,71
TOTAL GERAL	35 928,39 €	32 294,94 €	3 633,45 €	11,25

Os gastos de depreciação e amortização e os outros gastos e perdas, atingiram os montantes de €17.362,58 (dezassete mil, trezentos e sessenta e dois euros e cinquenta e oito cêntimos) e €683.599,80 (seiscentos e oitenta e três mil, quinhentos e noventa e nove euros e oitenta cêntimos) respetivamente, sendo que, em bens atribuídos aos utentes e outras entidades foram considerados €676.831,90 (seiscentos e setenta e seis mil, oitocentos e trinta e um euros e noventa cêntimos), os quais encontram-se considerados na rubrica de outros gastos e perdas.

O Resultado antes de depreciações, gastos de financiamento e impostos, isto é, o Resultado Corrente, atingiu o valor positivo de €30.406,94 (trinta mil, quatrocentos e seis euros e noventa e quatro cêntimos), por comparação com €9.432,40 (nove mil, quatrocentos e trinta e dois euros e quarenta cêntimos) em 2022.

O exercício de 2023 foi caracterizado por um **resultado líquido positivo no montante de €13.044,36 (treze mil, quarenta e quatro euros e trinta e seis cêntimos).**



- Balanço

Pela estrutura do Balanço podemos observar que a instituição apresenta um património geral no montante de €132.110,67 (cento e trinta e dois mil, cento e dez euros e sessenta e sete cêntimos).

O Ativo Não Corrente* da instituição apresenta o saldo de €19.779,23 (dezanove mil, setecentos e setenta e nove euros e vinte e três cêntimos), por comparação com €32.018,97 (trinta e dois mil, dezoito euros e noventa e sete cêntimos) em 2022.

O Ativo Corrente** apresenta o montante de €112.331,44 (cento e doze mil, trezentos e trinta e um euro e quarenta e quatro cêntimos), por comparação com €86.972,45 (oitenta e seis mil, novecentos e setenta e dois euros e quarenta e cinco cêntimos) em 2022, sendo composto essencialmente por inventários (€23.404,34), depósitos à ordem e a prazo (€88.271,57).

No que concerne ao passivo total*** a instituição apresenta o montante de €6.498,82 (seis mil quatrocentos e noventa e oito euros e oitenta e dois cêntimos), sendo este composto essencialmente por valores a regularizar a fornecedores no montante de €1.302,47 (mil, trezentos e dois euros e quarenta e sete cêntimos), ao Estado no montante de €1.053,67 (mil, cinquenta e três euros e sessenta e sete cêntimos) e outras contas a pagar no montante de €4.142,68 (quatro mil, cento e quarenta e dois euros e sessenta e oito cêntimos).

Os Rácios de Liquidez Geral, Autonomia Financeira e Solvabilidade apresentam valores de 1728%, 95% e 1932%, respetivamente, indicando assim a boa capacidade que a instituição apresenta para fazer face aos seus compromissos no curto, médio e longo prazo.

PROPOSTA DE APLICAÇÃO DE RESULTADOS

A Direção propõe que o resultado líquido do exercício de 2023, no valor positivo de €13.044,36 tenha a seguinte aplicação:

Fundo Social 13.044,36€

PERSPECTIVAS FUTURAS

Durante o ano de 2024, serão desenvolvidas ações, no âmbito da dinamização dos proveitos, nomeadamente num esforço acentuado na angariação de novos Apoios para a instituição, esperando-se que no exercício corrente possa ocorrer um eventual crescimento dos mesmos.

Serão também efetuados esforços no sentido de reduzir a estrutura de custos, sem comprometer contudo o bom funcionamento da instituição, sendo este objetivo essencial para a continuidade de resultados futuros positivos.



FACTOS RELEVANTES

Após o termo do exercício e até à presente data, não ocorreu qualquer facto relevante para a atividade da instituição.

AGRADECIMENTO

A todas as entidades públicas e privadas que nos honraram com os seus apoios/donativos, agradecemos a confiança depositada, que constituiu importante incentivo e compensação pelos esforços empreendidos por quantos trabalham nesta coletividade.

A todos os colaboradores e voluntários que contribuíram para o bom desempenho da instituição, com o seu profissionalismo e dedicação, a Direcção deseja expressar o seu agradecimento.

Por último, uma palavra de reconhecido agradecimento a todos os associados desta instituição, razão da sua existência e cuja satisfação é nosso objetivo constante.

GLOSSÁRIO DE TERMOS TÉCNICOS

* Ativo Não Corrente - Bens, equipamentos, ativos financeiros, com natureza de longo prazo;

** Ativo Corrente - Activos cuja troca ou uso se espera que seja realizada a curto prazo (valores disponíveis em caixa e bancos, inventários, etc.);

*** Passivo Total - Total de responsabilidades da instituição perante terceiros;

**** Passivo Corrente - Responsabilidades da instituição de curto prazo perante terceiros.

Angra do Heroísmo, 20 de março de 2024

(A presidente)

Balancetes Sintéticos

Balancetes Sintéticos

BALANCETE DO RAZÃO

Mês 12 / Dezembro

ASTECIA-BANCOALIMENTAR:2023 : Astécia - Associação Terc. de Co Data: 31.12.2023

Pág. 1

Ct	Nome da Conta	Débito Mês	Crédito Mês	Débito Acum.	Crédito Acum.	Saldo Devedor	Saldo Credor
11	Caixa	100,00	-458,75	6 596,84	-6 536,23	60,61	
12	Depósitos à ordem	16 512,57	-8 001,34	151 095,14	-63 708,12	87 387,02	
13	Outros depósitos bancários			823,96	-0,02	823,94	
22	Fornecedores	1 324,44	-1 858,95	21 078,54	-22 381,01		-1 302,47
23	Pessoal	4 936,10	-4 936,10	47 962,50	-47 962,50		
24	Estado e outros entes públicos	1 368,52	-1 030,52	11 244,83	-11 808,22	490,28	-1 053,67
27	Outras contas a receber e a pagar	13 144,34	-13 144,34	45 791,86	-49 509,76		-3 717,90
28	Diferimentos			165,27		165,27	
32	Mercadorias	26 175,27	-27 099,19	706 835,69	-683 431,35	23 404,34	
43	Activos fixos tangíveis		-582,16	150 028,68	-130 249,45	150 028,68	-130 249,45
44	Activos intangíveis			172,84	-172,84	172,84	-172,84
51	Capital			13 181,87	-98 829,09		-85 647,22
59	Outras variações no capital próprio	14 902,43		14 902,43	-41 822,70		-26 920,27
62	Fornecimentos e serviços externos	1 858,73		15 284,92	-2 388,67	12 896,25	
63	Gastos com o pessoal	3 498,57		35 503,61		35 503,61	
64	Gastos de depreciação e de amortização	582,16		17 362,58		17 362,58	
68	Outros gastos e perdas	27 100,51		683 651,69	-51,91	683 599,78	
75	Subsídios à exploração		-39 489,86		-747 928,87		-747 928,87
78	Outros rendimentos e ganhos		-14 902,43		-14 902,43		-14 902,43
79	Juros e outros rendimentos similares				-0,08		-0,08
81	Resultado líquido do período			13 181,87	-13 181,87		
Totais:		111 503,64	-111 503,64	1 934 865,12	-1 934 865,12	1 011 895,20	-1 011 895,20

Contas: 10 / 89

Fim da Listagem.

BALANCETE DO RAZÃO

Mês 13 / Regularizações

ASTECIA-BANCOALIMENTAR:2023 : Astécia - Associação Terc. de Co Data: 31.12.2023

Pág. 1

Ct	Nome da Conta	Débito Mês	Crédito Mês	Débito Acum.	Crédito Acum.	Saldo Devedor	Saldo Credor
11	Caixa			6 596,84	-6 536,23	60,61	
12	Depósitos à ordem			151 095,14	-63 708,12	87 387,02	
13	Outros depósitos bancários			823,96	-0,02	823,94	
22	Fornecedores			21 078,54	-22 381,01		-1 302,47
23	Pessoal			47 962,50	-47 962,50		
24	Estado e outros entes públicos		-0,02	11 244,83	-11 808,24	490,26	-1 053,67
27	Outras contas a receber e a pagar		-424,78	45 791,86	-49 934,54		-4 142,68
28	Diferimentos			165,27		165,27	
32	Mercadorias			706 835,69	-683 431,35	23 404,34	
43	Activos fixos tangíveis			150 028,68	-130 249,45	150 028,68	-130 249,45
44	Activos intangíveis			172,84	-172,84	172,84	-172,84
51	Capital			13 181,87	-98 829,09		-85 647,22
59	Outras variações no capital próprio			14 902,43	-41 822,70		-26 920,27
62	Fornecimentos e serviços externos			15 284,92	-2 388,67	12 896,25	
63	Gastos com o pessoal	424,78		35 928,39		35 928,39	
64	Gastos de depreciação e de amortização			17 362,58		17 362,58	
68	Outros gastos e perdas	0,02		683 651,71	-51,91	683 599,80	
75	Subsídios à exploração				-747 928,87		-747 928,87
78	Outros rendimentos e ganhos				-14 902,43		-14 902,43
79	Juros e outros rendimentos similares				-0,08		-0,08
81	Resultado líquido do período			13 181,87	-13 181,87		
	Totais:	424,80	-424,80	1 935 289,92	-1 935 289,92	1 012 319,98	-1 012 319,98

Contas: 10 / 89

Fim da Listagem.

BALANCETE DO RAZÃO

Mês 14 / Encerramento

ASTECIA-BANCOALIMENTAR:2023 : Astécia - Associação Terc. de Co Data: 31.12.2023

Pág. 1

Ct	Nome da Conta	Débito Mês	Crédito Mês	Débito Acum.	Crédito Acum.	Saldo Devedor	Saldo Credor
11	Caixa			6 596,84	-6 536,23	60,61	
12	Depósitos à ordem			151 095,14	-63 708,12	87 387,02	
13	Outros depósitos bancários			823,96	-0,02	823,94	
22	Fornecedores			21 078,54	-22 381,01		-1 302,47
23	Pessoal			47 962,50	-47 962,50		
24	Estado e outros entes públicos			11 244,83	-11 808,24	490,26	-1 053,67
27	Outras contas a receber e a pagar			45 791,86	-49 934,54		-4 142,68
28	Diferimentos			165,27		165,27	
32	Mercadorias			706 835,69	-683 431,35	23 404,34	
43	Activos fixos tangíveis			150 028,68	-130 249,45	150 028,68	-130 249,45
44	Activos intangíveis			172,84	-172,84	172,84	-172,84
51	Capital			13 181,87	-98 829,09		-85 647,22
59	Outras variações no capital próprio			14 902,43	-41 822,70		-26 920,27
62	Fornecimentos e serviços externos		-12 896,25	15 284,92	-15 284,92		
63	Gastos com o pessoal		-35 928,39	35 928,39	-35 928,39		
64	Gastos de depreciação e de amortização		-17 362,58	17 362,58	-17 362,58		
68	Outros gastos e perdas		-683 599,80	683 651,71	-683 651,71		
75	Subsídios à exploração	747 928,87		747 928,87	-747 928,87		
78	Outros rendimentos e ganhos	14 902,43		14 902,43	-14 902,43		
79	Juros e outros rendimentos similares	0,08		0,08	-0,08		
81	Resultado líquido do período	762 831,38	-775 875,74	776 013,25	-789 057,61		-13 044,36
Totais:		1 525 662,76	-1 525 662,76	3 460 952,68	-3 460 952,68	262 532,96	-262 532,96

Contas: 10 / 89

Fim da Listagem.

Balancetes Analíticos

Nº de conta	Nome da Conta	Débito Mês	Crédito Mês	Débito Acum.	Crédito Acum.	Saldo Devedor	Saldo Credor
	Transporte:	79 000,93	-57 111,35	1 175 229,54	-1 156 457,69	267 835,67	-249 063,82
62.3	Materiais	79,29		884,93		884,93	
62.3.1	Ferramentas e utensílios de desgaste rápido	22,52		245,33		245,33	
62.3.1.2	Aquisições no Mercado Região Açores	22,52		245,33		245,33	
62.3.1.2.99	Ferram. utens. desg. ráp. - Iva não Dedutível	22,52		245,33		245,33	
62.3.3	Material de escritório	56,77		639,60		639,60	
62.3.3.2	Aquisições no Mercado Região Açores	56,77		639,60		639,60	
62.3.3.2.99	Mat. Escrit. - IVA não dedutível	56,77		639,60		639,60	
62.4	Energia e fluidos	997,61		3 388,72		3 388,72	
62.4.1	Electricidade	678,01		2 776,96		2 776,96	
62.4.1.2	Aquisições no Mercado Região Açores	678,01		2 776,96		2 776,96	
62.4.1.2.99	Electricidade - IVA não dedutível	678,01		2 776,96		2 776,96	
62.4.2	Combustíveis	309,81		459,94		459,94	
62.4.2.2	Aquisições no Mercado Região Açores	309,81		459,94		459,94	
62.4.2.2.1	Gasóleo	309,81		459,94		459,94	
62.4.2.2.1.9	Gasóleo - IVA não Dedutível	309,81		459,94		459,94	
62.4.3	Água	9,79		151,82		151,82	
62.4.3.2	Aquisições no Mercado Região Açores	9,79		151,82		151,82	
62.4.3.2.99	Água - IVA não dedutível	9,79		151,82		151,82	
62.5	Deslocações, estadas e transportes			3 537,09	-2 337,79	1 199,30	
62.5.1	Deslocações e estadas			3 537,09	-2 337,79	1 199,30	
62.5.1.1	Aquisições no Mercado Continente			165,30		165,30	
62.5.1.1.99	Desl. e Estadas - IVA n/Dedutível			165,30		165,30	
62.5.1.2	Aquisições no Mercado Região Açores			3 371,79	-2 337,79	1 034,00	
62.5.1.2.00	Desl. e Estadas - IVA Isento			2 739,79	-2 337,79	402,00	
62.5.1.2.99	Desl. e Estadas - IVA n/Dedutível			632,00		632,00	
62.6	Serviços diversos	244,57		2 125,09	-4,48	2 120,61	
62.6.2	Comunicação	59,03		694,26	-4,48	689,78	
62.6.2.2	Aquisições no Mercado Região Açores	59,03		694,26	-4,48	689,78	
62.6.2.2.00	Comunicações - Isento IVA			33,10		33,10	
62.6.2.2.99	Comunicações - IVA não dedutível	59,03		661,16	-4,48	656,68	
62.6.6	Despesas de representação	163,10		390,75		390,75	
62.6.6.2	Aquisições no Mercado Região Açores	163,10		390,75		390,75	
62.6.6.2.99	Despesas de Representação - IVA não dedutível	163,10		390,75		390,75	
62.6.7	Limpeza, higiene e conforto	19,00		901,29		901,29	
62.6.7.2	Aquisições no Mercado Região Açores	19,00		901,29		901,29	
62.6.7.2.99	Limp. Higiene e Conf. - IVA não dedutível	19,00		901,29		901,29	
62.6.8	Outros serviços	3,44		138,79		138,79	
62.6.8.2	Aquisições no Mercado Região Açores	3,44		138,79		138,79	
62.6.8.2.99	Out. Forn. Serv. - IVA não dedutível	3,44		138,79		138,79	
63	GASTOS COM O PESSOAL	3 498,57		35 503,61		35 503,61	
63.2	Remunerações do pessoal	2 756,07		27 177,96		27 177,96	
63.2.001	Remunerações Pessoal	2 332,04		20 084,28		20 084,28	
63.2.003	Subsídio Almoço	265,00		2 335,00		2 335,00	
63.2.005	Subsídio de Férias			1 613,84		1 613,84	
63.2.006	Subsídio de Natal	59,03		1 672,87		1 672,87	
63.2.007	Prémio de Produtividade	100,00		1 471,97		1 471,97	
63.5	Encargos sobre remunerações	742,50		7 433,42		7 433,42	
63.5.1	Encargos s/Remunerações	742,50		7 433,42		7 433,42	
63.6	Seguros acidentes trabalho e doenças profissionais			205,16		205,16	
63.6.1	Seguro Acid.Trabalho			205,16		205,16	
63.8	Outros gastos com o pessoal			687,07		687,07	
63.8.8	Outros custos c/pessoal			393,47		393,47	
63.8.8.7	Fardamentos			393,47		393,47	
63.8.8.7.2	Aquisições no Mercado Região Açores			393,47		393,47	
63.8.8.7.2.99	Fardamentos - IVA não Dedutível			393,47		393,47	
63.8.9	Outros Custos com Pessoal			293,60		293,60	
63.8.9.2	Aquisições no Mercado Região Açores			293,60		293,60	
63.8.9.2.00	Out. Custos c/Pessoal - Isento IVA			293,60		293,60	
64	GASTOS DE DEPRECIAÇÃO E DE AMORTIZAÇÃO	582,16		17 362,58		17 362,58	
64.2	Activos fixos tangíveis	582,16		17 362,58		17 362,58	
64.2.2	Edifícios e outras construções	48,12		577,33		577,33	
64.2.3	Equipamento básico	465,26		10 931,28		10 931,28	
64.2.4	Equipamento de transporte			5 103,55		5 103,55	
64.2.7	Outros activos fixos tangíveis	68,78		750,42		750,42	
	A transportar:	84 334,35	-57 111,35	1 237 281,14	-1 158 799,96	327 545,00	-249 063,82

Nº de conta	Nome da Conta	Débito Mês	Crédito Mês	Débito Acum.	Crédito Acum.	Saldo Devedor	Saldo Credor
	Transporte:	84 334,35	-57 111,35	1 237 281,14	-1 158 799,96	327 545,00	-249 063,82
64.2.7.9	Out Activ Fixos Tangíveis	68,78		750,42		750,42	
68	OUTROS GASTOS E PERDAS	27 100,51		683 651,69	-51,91	683 599,78	
68.1	Impostos	1,22		56,40		56,40	
68.1.2	Impostos indirectos	0,22		2,90		2,90	
68.1.2.3	Imposto do selo	0,22		2,90		2,90	
68.1.2.3.17	IS - Operações Financeiras	0,22		2,90		2,90	
68.1.3	Taxas	1,00		53,50		53,50	
68.1.3.1	Taxas	1,00		53,50		53,50	
68.4	Perdas em inventários	6 599,45		6 599,45		6 599,45	
68.4.2	Quebras	6 599,45		6 599,45		6 599,45	
68.8	Outros	0,10		163,94	-51,91	112,03	
68.8.8	Outros não especificados	0,10		163,94	-51,91	112,03	
68.8.8.2	Encargos não devidamente documentados	0,10		163,94	-51,91	112,03	
68.8.8.2.2	Encargos não devidamente documentados	0,10		163,94	-51,91	112,03	
68.9	Gastos com apoios financeiros concedidos a associado.	20 499,74		676 831,90		676 831,90	
68.9.1	Subsídios, donativos e bolsas de estudo	20 499,74		676 831,90		676 831,90	
68.9.1.1	Bens atribuídos aos utentes e (outras entidades)	20 499,74		676 831,90		676 831,90	
75	SUBSÍDIOS À EXPLORAÇÃO		-39 489,86		-747 928,87		-747 928,87
75.1	Subsídios do Estado e outros entes públicos		-4 562,75		-41 063,64		-41 063,64
75.1.1	Subsídios do Estado e outros entes públicos		-4 562,75		-38 427,30		-38 427,30
75.1.1.1	ISSA - Participações		-4 562,75		-31 579,30		-31 579,30
75.1.1.2	Câmara Municipal de Angra do Heroísmo				-5 000,00		-5 000,00
75.1.1.3	Câmara Municipal da Praia da Vitória				-1 500,00		-1 500,00
75.1.1.4	Fundo Regional do Emprego				-348,00		-348,00
75.1.2	Subsídios de outras entidades				-2 636,34		-2 636,34
75.1.2.1	Federação Portuguesa de Bancos Alimentares Contra a Fome				-2 636,34		-2 636,34
75.3	Doações e Donativos		-34 927,11		-706 865,23		-706 865,23
75.3.1	Donativos em Espécie (Bens)		-25 445,11		-665 276,85		-665 276,85
75.3.2	Donativos em dinheiro		-175,00		-11 067,50		-11 067,50
75.3.3	Outros Donativos (Serviços)		-730,16		-6 302,47		-6 302,47
75.3.5	Reembolso (Consignação de IRS)				-430,16		-430,16
75.3.6	Compaticipação POAPMC		-8 576,84		-12 844,25		-12 844,25
75.3.7	BPI - Projeto "Refeições para todos"				-10 944,00		-10 944,00
78	OUTROS RENDIMENTOS E GANHOS		-14 902,43		-14 902,43		-14 902,43
78.8	Outros		-14 902,43		-14 902,43		-14 902,43
78.8.1	Correcções relativas a períodos anteriores		-387,74		-387,74		-387,74
78.8.1.1	Correcções exerc.anterior		-387,74		-387,74		-387,74
78.8.3	Imputação de subsídios para investimentos		-14 514,69		-14 514,69		-14 514,69
79	JUROS E OUTROS RENDIMENTOS SIMILARES				-0,08		-0,08
79.1	Juros obtidos				-0,08		-0,08
79.1.1	De depósitos				-0,08		-0,08
81	RESULTADO LÍQUIDO DO PERÍODO			13 181,87	-13 181,87		
81.8	Resultado líquido			13 181,87	-13 181,87		
81.8.1	Resultado líquido do Exercício			13 181,87	-13 181,87		
	Totais:	111 503,64	-111 503,64	1 934 865,12	-1 934 865,12	1 011 895,20	-1 011 895,20

Nº de conta	Nome da Conta	Débito Mês	Crédito Mês	Débito Acum.	Crédito Acum.	Saldo Devedor	Saldo Credor
11	CAIXA			6 596,84	-6 536,23	60,61	
11.1	Caixa			6 596,84	-6 536,23	60,61	
12	DEPÓSITOS À ORDEM			151 095,14	-63 708,12	87 387,02	
12.1	CEM - 0001/21116400063			117 704,06	-54 108,01	63 596,05	
12.2	TOTTA - 000806923162020			22 447,08	-9 600,11	12 846,97	
12.3	BPI - 5-6257434-000-001			10 944,00		10 944,00	
13	OUTROS DEPÓSITOS BANCÁRIOS			823,96	-0,02	823,94	
13.1	Depósitos a prazo			823,96	-0,02	823,94	
13.1.01	TOTTA - DP			823,96	-0,02	823,94	
22	FORNECEDORES			21 078,54	-22 381,01		-1 302,47
22.1	Fornecedores c/c			21 078,54	-22 381,01		-1 302,47
22.1.1	Fornecedores gerais			21 078,54	-22 381,01		-1 302,47
22.1.1.1	Fornecedores gerais MN			21 078,54	-22 381,01		-1 302,47
22.1.1.1.001	512065411 - AMCA Contabilidade e Auditoria Lda			2 088,00	-2 262,00		-174,00
22.1.1.1.003	512067287 - Quinta da Maia, Lda.			238,13	-384,91		-146,78
22.1.1.1.004	512032386 - Inscó - Insular de Hiper, SA			312,43	-312,43		
22.1.1.1.005	512038368 - João Borges Lima Aguiar, Lda.			279,01	-279,01		
22.1.1.1.006	513531548 - PopóStation, Manut. Auto. e Comércio de Peça			92,52	-92,52		
22.1.1.1.007	504615947 - MEO			661,16	-661,16		
22.1.1.1.009	512012032 - EDA			2 158,56	-2 836,57		-678,01
22.1.1.1.013	512051968 - FAV			68,36	-68,36		
22.1.1.1.014	512041253 - Centro de Inspeção Téc. de Veículos - Angra c			31,42	-31,42		
22.1.1.1.018	500077568 - CTT			33,10	-33,10		
22.1.1.1.019	506904083 - ENTRAJUDA			40,00	-40,00		
22.1.1.1.021	509842917 - Paraleloceano, Lda.			189,75	-189,75		
22.1.1.1.022	512000956 - J.H. Omelas			28,67	-28,67		
22.1.1.1.023	512002746 - Diário Insular			104,40	-104,40		
22.1.1.1.026	513005935 - Indomável Sucesso			19,80	-19,80		
22.1.1.1.032	512017603 - Luizes			649,08	-649,08		
22.1.1.1.039	510137563 - Loja Elétrica Ampermania			12,53	-12,53		
22.1.1.1.043	512068500 - Escritório Digital, Lda.			574,05	-574,05		
22.1.1.1.048	510811604 - LB Peças e Reparações, Lda.			958,92	-958,92		
22.1.1.1.053	176454420 - Francisco Borja Vasconcelos Oliveira Reis			12,05	-12,05		
22.1.1.1.079	509620515 - Teramb			32,05	-90,52		-58,47
22.1.1.1.086	512060207 - FJCorreia, Lda.			210,45	-210,45		
22.1.1.1.093	510284612 - Farmacia Menezes, Lda.			23,69	-23,69		
22.1.1.1.101	510272886 - Valeska & Rosa - Serviços de Segurança e Saú			232,00	-232,00		
22.1.1.1.102	512044040 - Município de Angra do Heroísmo			151,82	-151,82		
22.1.1.1.107	512012890 - Associação Humanitária de Bombeiros Voluntár			19,98	-19,98		
22.1.1.1.111	512004803 - Caixa Económica da Misericórdia de Angra do T			82,40	-82,40		
22.1.1.1.112	214113000 - Diamantino Rocha			60,00	-60,00		
22.1.1.1.121	512080615 - Quinta Experience, Lda.			65,20	-65,20		
22.1.1.1.123	143795880 - António Augusto Romeiro dos Santos			122,93	-122,93		
22.1.1.1.124	508863473 - Lavandaria do Bailão, Lda.			55,00	-55,00		
22.1.1.1.125	514472979 - URIPSSA			50,00	-50,00		
22.1.1.1.128	512022151 - Romeiro e Martins, Lda.			257,10	-257,10		
22.1.1.1.130	215300610 - Paulo Fernando Medina Cabral de Sousa			107,36	-107,36		
22.1.1.1.132	512059128 - J Aurora - Equipamentos Industriais, Lda.			489,46	-636,07		-146,61
22.1.1.1.133	512006334 - Agência de Viagens Teles			3 371,79	-3 371,79		
22.1.1.1.135	513152245 - Cota Nunes e Silva, Lda.			1 067,20	-1 165,80		-98,60
22.1.1.1.136	980630495 - Liberty Seguros			223,17	-223,17		
22.1.1.1.137	222856220 - Micro Informatica			116,00	-116,00		
22.1.1.1.138	513328890 - Espaço Coração			50,00	-50,00		
22.1.1.1.139	512074720 - Famosangra			7,86	-7,86		
22.1.1.1.140	510307442 - CAREPACK - Soluções de embalagem, Lda.			4 204,02	-4 204,02		
22.1.1.1.141	512035423 - Equipraia			1 051,25	-1 051,25		
22.1.1.1.142	512108960 - Ciberangra, unipessoal, Lda.			29,90	-29,90		
22.1.1.1.143	245288503 - Marcelino Costa Santos			29,00	-29,00		
22.1.1.1.144	504687514 - Auto Taxis			7,10	-7,10		
22.1.1.1.145	507082753 - J. M. B. Lda.			10,20	-10,20		
22.1.1.1.146	124140262 - Carlos Miguel da Silva Santos Cerqueira			4,10	-4,10		
22.1.1.1.147	500254877 - Hotel D. Afonso Henriques, Lda.			4,00	-4,00		
22.1.1.1.148	500952647 - Auto Táxis Velocidade, Lda.			5,10	-5,10		
	A transportar:	0,00	0,00	179 208,01	-92 238,91	88 271,57	-1 302,47

BALANCETE GERAL

Mês 13 / Regularizações

ASTECIA-BANCOALIMENTAR:2023 : Astécia - Associação Terc. de Co

Data: 31.12.2023

Pág. 2

Nº de conta	Nome da Conta	Débito Mês	Crédito Mês	Débito Acum.	Crédito Acum.	Saldo Devedor	Saldo Credor
	Transporte:	0,00	0,00	179 208,01	-92 238,91	88 271,57	-1 302,47
22.1.1.1.149	186882726 - Jose Luis da Silva Oliveira			9,10	-9,10		
22.1.1.1.150	506240266 - Transportes Intermodais do Porto, ACE			2,75	-2,75		
22.1.1.1.151	505839580 - Taxis Aliança Lda.			10,00	-10,00		
22.1.1.1.152	500498601 - CP - Comboios de Portugal, E.P.E.			95,20	-95,20		
22.1.1.1.153	514363096 - MT5 - Gestão de Unidades Hoteleiras, Lda.			10,70	-10,70		
22.1.1.1.154	517562332 - R. C. Sanches II, Lda.			14,90	-14,90		
22.1.1.1.155	500940231 - Generali Seguros, S.A.			199,17	-199,17		
22.1.1.1.156	512091498 - Oliveira Reis & Rodrgiues, Lda.			35,65	-35,65		
22.1.1.1.157	513058150 - Azorvisseg, Lda.			9,00	-9,00		
23	PESSOAL			47 962,50	-47 962,50		
23.1	Remunerações a pagar			47 962,50	-47 962,50		
23.1.2	Ao pessoal			47 962,50	-47 962,50		
23.1.2.07	Rita da Costa Rico			11 684,26	-11 684,26		
23.1.2.09	Diana Isabel Pires Vieira			11 520,26	-11 520,26		
23.1.2.10	Marta Sofia Silveira			776,73	-776,73		
23.1.2.99	Ao pessoal			23 981,25	-23 981,25		
24	ESTADO E OUTROS ENTES PÚBLICOS		-0,02	11 244,83	-11 808,24	490,26	-1 053,67
24.1	Imposto sobre o rendimento		-0,02	0,04	-0,02	0,02	
24.1.2	Retenções na Fonte(p/Terceiros)			0,02		0,02	
24.1.3	Imposto Estimado		-0,02	0,02	-0,02		
24.2	Retenção de impostos sobre rendimentos			554,39	-591,68		-37,29
24.2.1	Trabalho dependente			522,00	-536,00		-14,00
24.2.2	Trabalho independente			32,39	-55,68		-23,29
24.3	Imposto sobre o valor acrescentado (IVA)			1 007,44	-517,20	490,24	
24.3.8	IVA - Reembolsos pedidos			1 007,44	-517,20	490,24	
24.3.8.1	Resultante do apuramento normal			1 007,44	-517,20	490,24	
24.5	Contribuições para a Segurança Social			9 682,96	-10 699,34		-1 016,38
24.5.1	SEG.SOCIAL			9 682,96	-10 699,34		-1 016,38
27	OUTRAS CONTAS A RECEBER E A PAGAR		-424,78	45 791,86	-49 934,54		-4 142,68
27.2	Devedores e credores por acréscimos		-424,78		-4 140,35		-4 140,35
27.2.2	Credores por acréscimos de gastos		-424,78		-4 140,35		-4 140,35
27.2.2.2	Remunerações a Liquidar		-424,78		-4 140,35		-4 140,35
27.2.2.2.2	Funcionários		-424,78		-4 140,35		-4 140,35
27.2.2.2.2.1	Funcionários - Mês de Férias		-171,63		-1 672,87		-1 672,87
27.2.2.2.2.2	Funcionários - Subs. de Férias		-171,63		-1 672,87		-1 672,87
27.2.2.2.2.3	Funcionários - Enc. Seg. Social		-81,52		-794,61		-794,61
27.8	Outros devedores e credores			45 791,86	-45 794,19		-2,33
27.8.1	Aquisições no Outros devedores e credores (corrente)			45 791,86	-45 794,19		-2,33
27.8.1.1	Aquisições no MN			45 791,86	-45 794,19		-2,33
27.8.1.1.001	512065411 - AMCA - Contabilidade e Auditoria, Lda.			10 235,02	-10 237,35		-2,33
27.8.1.1.002	Instituto de Gestao Financeira da Segurança Social			22 444,36	-22 444,36		
27.8.1.1.005	Contrato de Cooperação - Valor investimento n.º 009/2023			7 499,40	-7 499,40		
27.8.1.1.006	Contrato de Cooperação - Valor investimento n.º 135/2023			5 613,08	-5 613,08		
28	DIFERIMENTOS			165,27		165,27	
28.1	Gastos a reconhecer			165,27		165,27	
28.1.1	Custos Diferidos - Seg.Acidentes de Trabalho			165,27		165,27	
32	MERCADORIAS			706 835,69	-683 431,35	23 404,34	
32.1	Mercadorias			706 835,69	-683 431,35	23 404,34	
32.1.1	Mercadorias - Bens (gerais)			706 835,69	-683 431,35	23 404,34	
43	ACTIVOS FIXOS TANGÍVEIS			150 028,68	-130 249,45	150 028,68	-130 249,45
43.3	Equipamento básico			150 028,68	-127 555,24	150 028,68	-127 555,24
43.3.2	Aquisições no Mercado Região Açores			5 773,25		5 773,25	
43.3.2.5	Benfeitorias e Reparações			5 773,25		5 773,25	
43.3.2.5.2	Aquisição Mercado Açores			5 773,25		5 773,25	
43.3.2.5.2.99	Benf. Rep. - IVA não dedutível			5 773,25		5 773,25	
43.3.3	Equipamento Básico			83 115,81		83 115,81	
43.3.3.1	Aquisições Mercado Continente			23 464,89		23 464,89	
43.3.3.1.99	Aq. Equip. Básico - IVA não dedutível			23 464,89		23 464,89	
43.3.3.2	Aquisições Mercado Açores			33 939,28		33 939,28	
43.3.3.2.99	Aq. Equip. Básico - IVA não dedutível			33 939,28		33 939,28	
	A transportar:	0,00	-424,80	1 054 772,05	-885 762,01	175 508,86	-6 498,82

Contas: 10 / 89

Continua...

BALANCETE GERAL

Mês 13 / Regularizações

ASTECIA-BANCOALIMENTAR:2023 : Astécia - Associação Terc. de Co

Data: 31.12.2023

Pág. 3

Nº de conta	Nome da Conta	Débito Mês	Crédito Mês	Débito Acum.	Crédito Acum.	Saldo Devedor	Saldo Credor
	Transporte:	0,00	-424,80	1 054 772,05	-885 762,01	175 508,86	-6 498,82
43.3.3.9	Aquisições anteriores a 31/12/2017			25 711,64		25 711,64	
43.3.3.9.88	Aq. Equip. Básico - Anterior a 31/12/2017			25 711,64		25 711,64	
43.3.4	Equipamento de transporte			53 787,76		53 787,76	
43.3.4.1	Aquisições Mercado Continente			34 995,76		34 995,76	
43.3.4.1.99	Aq. Equip. Trans. - IVA não dedutível			34 995,76		34 995,76	
43.3.4.9	Aquisições anteriores a 31/12/2017			18 792,00		18 792,00	
43.3.4.9.88	Aq. Equip. Trans. - Anterior a 31/12/2017			18 792,00		18 792,00	
43.3.5	Equipamento administrativo			463,98		463,98	
43.3.5.9	Aquisições anteriores a 31/12/2017			463,98		463,98	
43.3.5.9.88	Aq. Equip. Admin. - Anterior a 31/12/2017			463,98		463,98	
43.3.7	Outros activos fixos tangíveis			6 887,88		6 887,88	
43.3.7.2	Aquisições Mercado Açores			1 311,88		1 311,88	
43.3.7.2.99	Out. Act. Tang. - IVA não dedutível			1 311,88		1 311,88	
43.3.7.9	Aquisições anteriores a 31/12/2017			5 576,00		5 576,00	
43.3.7.9.88	Out. Act. Tang. - Anterior a 31/12/2017			5 576,00		5 576,00	
43.3.8	Depreciações acumuladas				-127 555,24		-127 555,24
43.3.8.3	Equipamento Básico				-71 330,20		-71 330,20
43.3.8.3.1	Equip. Básico				-71 330,20		-71 330,20
43.3.8.4	Equipamento de Transporte				-53 787,76		-53 787,76
43.3.8.4.1	Equip. Transporte				-53 787,76		-53 787,76
43.3.8.5	Equipamento Administrativo				-463,98		-463,98
43.3.8.5.1	Equip. Administrativo				-463,98		-463,98
43.3.8.7	Outros Ativos Fixos Tangíveis				-1 973,30		-1 973,30
43.3.8.7.1	Outros Ativos Tangíveis				-1 973,30		-1 973,30
43.8	Depreciações acumuladas				-2 694,21		-2 694,21
43.8.2	Edifícios e outras construções				-2 694,21		-2 694,21
43.8.2.1	Edif. e Out. Construções				-2 694,21		-2 694,21
44	ACTIVOS INTANGÍVEIS			172,84	-172,84	172,84	-172,84
44.3	Programas de computador			172,84		172,84	
44.3.9	Aquisições Anteriores a 31/12/2017			172,84		172,84	
44.3.9.88	Programas de Computador - Anterior a 31/12/2017			172,84		172,84	
44.8	Amortizações acumuladas				-172,84		-172,84
44.8.3	Programas de computador				-172,84		-172,84
44.8.3.1	Programas de computador				-172,84		-172,84
51	CAPITAL			13 181,87	-98 829,09		-85 647,22
51.1	CAPITAL INDIVIDUAL			13 181,87	-98 829,09		-85 647,22
51.1.1	Fundo Social			13 181,87	-98 829,09		-85 647,22
59	OUTRAS VARIAÇÕES NO CAPITAL PRÓPRIO			14 902,43	-41 822,70		-26 920,27
59.3	Subsídios e doações			14 902,43	-36 624,41		-21 721,98
59.3.1	Subsídios e doações			14 902,43	-36 624,41		-21 721,98
59.3.1.2	Acordo de Cooperação n.º 24-IO/2019 (Diferir 91,19%)			5 299,01	-5 300,74		-1,73
59.3.1.3	Contrato de Cooperação - Valor Eventual n.º 036/2019 (Difer)			3 340,30	-13 327,15		-9 986,85
59.3.1.4	Contrato de Cooperação - Valor Eventual n.º 113/2019 (POA)			3 665,28	-4 884,04		-1 218,76
59.3.1.5	Contrato de Cooperação - Valor investimento n.º 009/2023 (L			1 550,97	-7 499,40		-5 948,43
59.3.1.6	Contrato de Cooperação - Valor investimento n.º 135/2023 (L			1 046,87	-5 613,08		-4 566,21
59.4	Doações				-5 198,29		-5 198,29
59.4.1	Doações				-5 198,29		-5 198,29
62	FORNECIMENTOS E SERVIÇOS EXTERNOS			15 284,92	-2 388,67	12 896,25	
62.2	Serviços especializados			5 349,09	-46,40	5 302,69	
62.2.1	Trabalhos especializados			3 728,41	-46,40	3 682,01	
62.2.1.2	Aquisições no Mercado Região Açores			3 728,41	-46,40	3 682,01	
62.2.1.2.00	Trab. Espec. - Isento IVA			108,00		108,00	
62.2.1.2.99	Trab. Espec. - IVA não dedutível			3 620,41	-46,40	3 574,01	
62.2.3	Vigilância e segurança			19,98		19,98	
62.2.3.2	Aquisições no Mercado Região Açores			19,98		19,98	
62.2.3.2.99	Vig. Secur. - IVA não dedutível			19,98		19,98	
62.2.6	Conservação e reparação			1 521,20		1 521,20	
62.2.6.2	Aquisições no Mercado Região Açores			1 521,20		1 521,20	
62.2.6.2.99	Conserv. Rep. - IVA não dedutível			1 521,20		1 521,20	
62.2.8	Outros			79,50		79,50	
62.2.8.2	Aquisições no Mercado Região Açores			79,50		79,50	
62.2.8.2.00	Serviços Bancários - Isento IVA			79,50		79,50	
	A transportar:	0,00	-424,80	1 175 229,54	-1 156 882,49	267 835,65	-249 488,60

Contas: 10 / 89

Continua...

ASTECIA-BANCOALIMENTAR:2023 : Astécia - Associação Terc. de Co

Data: 31.12.2023

Pág. 4

Nº de conta	Nome da Conta	Débito Mês	Crédito Mês	Débito Acum.	Crédito Acum.	Saldo Devedor	Saldo Credor
	Transporte:	0,00	-424,80	1 175 229,54	-1 156 882,49	267 835,65	-249 488,60
62.3	Materiais			884,93		884,93	
62.3.1	Ferramentas e utensílios de desgaste rápido			245,33		245,33	
62.3.1.2	Aquisições no Mercado Região Açores			245,33		245,33	
62.3.1.2.99	Ferram. utens. desg. ráp. - Iva não Dedutível			245,33		245,33	
62.3.3	Material de escritório			639,60		639,60	
62.3.3.2	Aquisições no Mercado Região Açores			639,60		639,60	
62.3.3.2.99	Mat. Escrit. - IVA não dedutível			639,60		639,60	
62.4	Energia e fluídos			3 388,72		3 388,72	
62.4.1	Electricidade			2 776,96		2 776,96	
62.4.1.2	Aquisições no Mercado Região Açores			2 776,96		2 776,96	
62.4.1.2.99	Electricidade - IVA não dedutível			2 776,96		2 776,96	
62.4.2	Combustíveis			459,94		459,94	
62.4.2.2	Aquisições no Mercado Região Açores			459,94		459,94	
62.4.2.2.1	Gasóleo			459,94		459,94	
62.4.2.2.1.9	Gasóleo - IVA não Dedutível			459,94		459,94	
62.4.3	Água			151,82		151,82	
62.4.3.2	Aquisições no Mercado Região Açores			151,82		151,82	
62.4.3.2.99	Água - IVA não dedutível			151,82		151,82	
62.5	Deslocações, estadas e transportes			3 537,09	-2 337,79	1 199,30	
62.5.1	Deslocações e estadas			3 537,09	-2 337,79	1 199,30	
62.5.1.1	Aquisições no Mercado Continente			165,30		165,30	
62.5.1.1.99	Desl. e Estadas - IVA n/Dedutível			165,30		165,30	
62.5.1.2	Aquisições no Mercado Região Açores			3 371,79	-2 337,79	1 034,00	
62.5.1.2.00	Desl. e Estadas - IVA Isento			2 739,79	-2 337,79	402,00	
62.5.1.2.99	Desl. e Estadas - IVA n/Dedutível			632,00		632,00	
62.6	Serviços diversos			2 125,09	-4,48	2 120,61	
62.6.2	Comunicação			694,26	-4,48	689,78	
62.6.2.2	Aquisições no Mercado Região Açores			694,26	-4,48	689,78	
62.6.2.2.00	Comunicações - Isento IVA			33,10		33,10	
62.6.2.2.99	Comunicações - IVA não dedutível			661,16	-4,48	656,68	
62.6.6	Despesas de representação			390,75		390,75	
62.6.6.2	Aquisições no Mercado Região Açores			390,75		390,75	
62.6.6.2.99	Despesas de Representação - IVA não dedutível			390,75		390,75	
62.6.7	Limpeza, higiene e conforto			901,29		901,29	
62.6.7.2	Aquisições no Mercado Região Açores			901,29		901,29	
62.6.7.2.99	Limp. Higiene e Conf. - IVA não dedutível			901,29		901,29	
62.6.8	Outros serviços			138,79		138,79	
62.6.8.2	Aquisições no Mercado Região Açores			138,79		138,79	
62.6.8.2.99	Out. Forn. Serv. - IVA não dedutível			138,79		138,79	
63	GASTOS COM O PESSOAL	424,78		35 928,39		35 928,39	
63.2	Remunerações do pessoal	343,26		27 521,22		27 521,22	
63.2.001	Remunerações Pessoal	171,63		20 255,91		20 255,91	
63.2.003	Subsídio Almoço			2 335,00		2 335,00	
63.2.005	Subsídio de Férias	171,63		1 785,47		1 785,47	
63.2.006	Subsídio de Natal			1 672,87		1 672,87	
63.2.007	Prémio de Produtividade			1 471,97		1 471,97	
63.5	Encargos sobre remunerações	81,52		7 514,94		7 514,94	
63.5.1	Encargos s/Remunerações	81,52		7 514,94		7 514,94	
63.6	Seguros acidentes trabalho e doenças profissionais			205,16		205,16	
63.6.1	Seguro Acid.Trabalho			205,16		205,16	
63.8	Outros gastos com o pessoal			687,07		687,07	
63.8.8	Outros custos c/pe pessoal			393,47		393,47	
63.8.8.7	Fardamentos			393,47		393,47	
63.8.8.7.2	Aquisições no Mercado Região Açores			393,47		393,47	
63.8.8.7.2.99	Fardamentos - IVA não Dedutível			393,47		393,47	
63.8.9	Outros Custos com Pessoal			293,60		293,60	
63.8.9.2	Aquisições no Mercado Região Açores			293,60		293,60	
63.8.9.2.00	Out. Custos c/Pessoal - Isento IVA			293,60		293,60	
64	GASTOS DE DEPRECIAÇÃO E DE AMORTIZAÇÃO			17 362,58		17 362,58	
64.2	Activos fixos tangíveis			17 362,58		17 362,58	
64.2.2	Edifícios e outras construções			577,33		577,33	
64.2.3	Equipamento básico			10 931,28		10 931,28	
64.2.4	Equipamento de transporte			5 103,55		5 103,55	
64.2.7	Outros activos fixos tangíveis			750,42		750,42	
	A transportar:	424,78	-424,80	1 237 705,92	-1 159 224,76	327 969,76	-249 488,60

Contas: 10 / 89

Continua...

Nº de conta	Nome da Conta	Débito Mês	Crédito Mês	Débito Acum.	Crédito Acum.	Saldo Devedor	Saldo Credor
	Transporte:	424,78	-424,80	1 237 705,92	-1 159 224,76	327 969,76	-249 488,60
64.2.7.9	Out Activ Fixos Tangiveis			750,42		750,42	
68	OUTROS GASTOS E PERDAS	0,02		683 651,71	-51,91	683 599,80	
68.1	Impostos			56,40		56,40	
68.1.2	Impostos indirectos			2,90		2,90	
68.1.2.3	Imposto do selo			2,90		2,90	
68.1.2.3.17	IS - Operações Financeiras			2,90		2,90	
68.1.3	Taxas			53,50		53,50	
68.1.3.1	Taxas			53,50		53,50	
68.4	Perdas em inventários			6 599,45		6 599,45	
68.4.2	Quebras			6 599,45		6 599,45	
68.8	Outros	0,02		163,96	-51,91	112,05	
68.8.7	Outros não especificados	0,02		0,02		0,02	
68.8.7.9	Outros custos não aceites fiscalmente	0,02		0,02		0,02	
68.8.8	Outros não especificados			163,94	-51,91	112,03	
68.8.8.2	Encargos não devidamente documentados			163,94	-51,91	112,03	
68.8.8.2.2	Encargos não devidamente documentados			163,94	-51,91	112,03	
68.9	Gastos com apoios financeiros concedidos a associado			676 831,90		676 831,90	
68.9.1	Subsídios, donativos e bolsas de estudo			676 831,90		676 831,90	
68.9.1.1	Bens atribuidos aos utentes e (outras entidades)			676 831,90		676 831,90	
75	SUBSÍDIOS À EXPLORAÇÃO				-747 928,87		-747 928,87
75.1	Subsídios do Estado e outros entes públicos				-41 063,64		-41 063,64
75.1.1	Subsídios do Estado e outros entes públicos				-38 427,30		-38 427,30
75.1.1.1	ISSA - Participações				-31 579,30		-31 579,30
75.1.1.2	Câmara Municipal de Angra do Heroísmo				-5 000,00		-5 000,00
75.1.1.3	Câmara Municipal da Praia da Vitória				-1 500,00		-1 500,00
75.1.1.4	Fundo Regional do Emprego				-348,00		-348,00
75.1.2	Subsídios de outras entidades				-2 636,34		-2 636,34
75.1.2.1	Federação Portuguesa de Bancos Alimentares Contra a Fom				-2 636,34		-2 636,34
75.3	Doações e Donativos				-706 865,23		-706 865,23
75.3.1	Donativos em Espécie (Bens)				-665 276,85		-665 276,85
75.3.2	Donativos em dinheiro				-11 067,50		-11 067,50
75.3.3	Outros Donativos (Serviços)				-6 302,47		-6 302,47
75.3.5	Reembolso (Consignação de IRS)				-430,16		-430,16
75.3.6	Compaticipação POAPMC				-12 844,25		-12 844,25
75.3.7	BPI - Projeto "Refeições para todos"				-10 944,00		-10 944,00
78	OUTROS RENDIMENTOS E GANHOS				-14 902,43		-14 902,43
78.8	Outros				-14 902,43		-14 902,43
78.8.1	Correcções relativas a períodos anteriores				-387,74		-387,74
78.8.1.1	Correcções exerc.anterior				-387,74		-387,74
78.8.3	Imputação de subsídios para investimentos				-14 514,69		-14 514,69
79	JUROS E OUTROS RENDIMENTOS SIMILARES				-0,08		-0,08
79.1	Juros obtidos				-0,08		-0,08
79.1.1	De depósitos				-0,08		-0,08
81	RESULTADO LÍQUIDO DO PERÍODO			13 181,87	-13 181,87		
81.8	Resultado líquido			13 181,87	-13 181,87		
81.8.1	Resultado líquido do Exercício			13 181,87	-13 181,87		
	Totais:	424,80	-424,80	1 935 289,92	-1 935 289,92	1 012 319,98	-1 012 319,98

BALANCETE GERAL

Mês 14 / Encerramento

ASTECIA-BANCOALIMENTAR:2023: Astécia - Associação Terc. de Co

Data: 31.12.2023

Pág. 1

Nº de conta	Nome da Conta	Débito Mês	Crédito Mês	Débito Acum.	Crédito Acum.	Saldo Devedor	Saldo Credor
11	CAIXA			6 596,84	-6 536,23	60,61	
11.1	Caixa			6 596,84	-6 536,23	60,61	
12	DEPÓSITOS À ORDEM			151 095,14	-63 708,12	87 387,02	
12.1	CEM - 0001/21116400063			117 704,06	-54 108,01	63 596,05	
12.2	TOTTA - 000806923162020			22 447,08	-9 600,11	12 846,97	
12.3	BPI - 5-6257434-000-001			10 944,00		10 944,00	
13	OUTROS DEPÓSITOS BANCÁRIOS			823,96	-0,02	823,94	
13.1	Depósitos a prazo			823,96	-0,02	823,94	
13.1.01	TOTTA - DP			823,96	-0,02	823,94	
22	FORNECEDORES			21 078,54	-22 381,01		-1 302,47
22.1	Fornecedores c/c			21 078,54	-22 381,01		-1 302,47
22.1.1	Fornecedores gerais			21 078,54	-22 381,01		-1 302,47
22.1.1.1	Fornecedores gerais MN			21 078,54	-22 381,01		-1 302,47
22.1.1.1.001	512065411 - AMCA Contabilidade e Auditoria Lda			2 088,00	-2 262,00		-174,00
22.1.1.1.003	512067287 - Quinta da Maia, Lda.			238,13	-384,91		-146,78
22.1.1.1.004	512032386 - Inscó - Insular de Hiper, SA			312,43	-312,43		
22.1.1.1.005	512038368 - João Borges Lima Aguiar, Lda.			279,01	-279,01		
22.1.1.1.006	513531548 - PopóStation, Manut. Auto. e Comércio de Peça			92,52	-92,52		
22.1.1.1.007	504615947 - MEO			661,16	-661,16		
22.1.1.1.009	512012032 - EDA			2 158,56	-2 836,57		-678,01
22.1.1.1.013	512051968 - FAV			68,36	-68,36		
22.1.1.1.014	512041253 - Centro de Inspeção Téc. de Veículos - Angra c			31,42	-31,42		
22.1.1.1.018	500077568 - CTT			33,10	-33,10		
22.1.1.1.019	506904083 - ENTRAJUDA			40,00	-40,00		
22.1.1.1.021	509842917 - Paraleloceano, Lda.			189,75	-189,75		
22.1.1.1.022	512000956 - J.H. Orelas			28,67	-28,67		
22.1.1.1.023	512002746 - Diário Insular			104,40	-104,40		
22.1.1.1.026	513005935 - Indomável Sucesso			19,80	-19,80		
22.1.1.1.032	512017603 - Luizes			649,08	-649,08		
22.1.1.1.039	510137563 - Loja Elétrica Ampermania			12,53	-12,53		
22.1.1.1.043	512068500 - Escritório Digital, Lda.			574,05	-574,05		
22.1.1.1.048	510811604 - LB Peças e Reparações, Lda.			958,92	-958,92		
22.1.1.1.053	176454420 - Francisco Borja Vasconcelos Oliveira Reis			12,05	-12,05		
22.1.1.1.079	509620515 - Teramb			32,05	-90,52		-58,47
22.1.1.1.086	512060207 - FJCorreia, Lda.			210,45	-210,45		
22.1.1.1.093	510284612 - Farmacia Menezes, Lda.			23,69	-23,69		
22.1.1.1.101	510272886 - Valeska & Rosa - Serviços de Segurança e Saú			232,00	-232,00		
22.1.1.1.102	512044040 - Município de Angra do Heroísmo			151,82	-151,82		
22.1.1.1.107	512012890 - Associação Humanitária de Bombeiros Voluntár			19,98	-19,98		
22.1.1.1.111	512004803 - Caixa Económica da Misericórdia de Angra do F			82,40	-82,40		
22.1.1.1.112	214113000 - Diamantino Rocha			60,00	-60,00		
22.1.1.1.121	512080615 - Quinta Experience, Lda.			65,20	-65,20		
22.1.1.1.123	143795880 - António Augusto Romeiro dos Santos			122,93	-122,93		
22.1.1.1.124	508863473 - Lavandaria do Bailão, Lda.			55,00	-55,00		
22.1.1.1.125	514472979 - URIPSSA			50,00	-50,00		
22.1.1.1.128	512022151 - Romeiro e Martins, Lda.			257,10	-257,10		
22.1.1.1.130	215300610 - Paulo Fernando Medina Cabral de Sousa			107,36	-107,36		
22.1.1.1.132	512059128 - J Aurora - Equipamentos Industriais, Lda.			489,46	-636,07		-146,61
22.1.1.1.133	512006334 - Agência de Viagens Teles			3 371,79	-3 371,79		
22.1.1.1.135	513152245 - Cota Nunes e Silva, Lda.			1 067,20	-1 165,80		-98,60
22.1.1.1.136	980630495 - Liberty Seguros			223,17	-223,17		
22.1.1.1.137	222856220 - Micro Informatica			116,00	-116,00		
22.1.1.1.138	513328890 - Espaço Coração			50,00	-50,00		
22.1.1.1.139	512074720 - Famosangra			7,86	-7,86		
22.1.1.1.140	510307442 - CAREPACK - Soluções de embalagem, Lda.			4 204,02	-4 204,02		
22.1.1.1.141	512035423 - Equipraia			1 051,25	-1 051,25		
22.1.1.1.142	512108960 - Ciberangra, unipessoal, Lda.			29,90	-29,90		
22.1.1.1.143	245288503 - Marcelino Costa Santos			29,00	-29,00		
22.1.1.1.144	504687514 - Auto Taxis			7,10	-7,10		
22.1.1.1.145	507082753 - J. M. B. Lda.			10,20	-10,20		
22.1.1.1.146	124140262 - Carlos Miguel da Silva Santos Cerqueira			4,10	-4,10		
22.1.1.1.147	500254877 - Hotel D. Afonso Henriques, Lda.			4,00	-4,00		
22.1.1.1.148	500952647 - Auto Táxis Velocidade, Lda.			5,10	-5,10		
	A transportar:	0,00	0,00	179 208,01	-92 238,91	88 271,57	-1 302,47

Contas: 10 / 89

Continua...

BALANCETE GERAL

Mês 14 / Encerramento

ASTECIA-BANCOALIMENTAR:2023: Astécia - Associação Terc. de Co

Data: 31.12.2023

Pág. 2

Nº de conta	Nome da Conta	Débito Mês	Crédito Mês	Débito Acum.	Crédito Acum.	Saldo Devedor	Saldo Credor
	Transporte:	0,00	0,00	179 208,01	-92 238,91	88 271,57	-1 302,47
22.1.1.1.149	186882726 - Jose Luis da Silva Oliveira			9,10	-9,10		
22.1.1.1.150	506240266 - Transportes Intermodais do Porto, ACE			2,75	-2,75		
22.1.1.1.151	505839580 - Taxis Aliança Lda.			10,00	-10,00		
22.1.1.1.152	500498601 - CP - Comboios de Portugal, E.P.E.			95,20	-95,20		
22.1.1.1.153	514363096 - MT5 - Gestão de Unidades Hoteleiras, Lda.			10,70	-10,70		
22.1.1.1.154	517562332 - R. C. Sanches II, Lda.			14,90	-14,90		
22.1.1.1.155	500940231 - Generali Seguros, S.A.			199,17	-199,17		
22.1.1.1.156	512091498 - Oliveira Reis & Rodrigues, Lda.			35,65	-35,65		
22.1.1.1.157	513058150 - Azorvisseg, Lda.			9,00	-9,00		
23	PESSOAL			47 962,50	-47 962,50		
23.1	Remunerações a pagar			47 962,50	-47 962,50		
23.1.2	Ao pessoal			47 962,50	-47 962,50		
23.1.2.07	Rita da Costa Rico			11 684,26	-11 684,26		
23.1.2.09	Diana Isabel Pires Vieira			11 520,26	-11 520,26		
23.1.2.10	Marta Sofia Silveira			776,73	-776,73		
23.1.2.99	Ao pessoal			23 981,25	-23 981,25		
24	ESTADO E OUTROS ENTES PÚBLICOS			11 244,83	-11 808,24	490,26	-1 053,67
24.1	Imposto sobre o rendimento			0,04	-0,02	0,02	
24.1.2	Retenções na Fonte(p/Terceiros)			0,02		0,02	
24.1.3	Imposto Estimado			0,02	-0,02		
24.2	Retenção de impostos sobre rendimentos			554,39	-591,68		-37,29
24.2.1	Trabalho dependente			522,00	-536,00		-14,00
24.2.2	Trabalho independente			32,39	-55,68		-23,29
24.3	Imposto sobre o valor acrescentado (IVA)			1 007,44	-517,20	490,24	
24.3.8	IVA - Reembolsos pedidos			1 007,44	-517,20	490,24	
24.3.8.1	Resultante do apuramento normal			1 007,44	-517,20	490,24	
24.5	Contribuições para a Segurança Social			9 682,96	-10 699,34		-1 016,38
24.5.1	SEG.SOCIAL			9 682,96	-10 699,34		-1 016,38
27	OUTRAS CONTAS A RECEBER E A PAGAR			45 791,86	-49 934,54		-4 142,68
27.2	Devedores e credores por acréscimos				-4 140,35		-4 140,35
27.2.2	Credores por acréscimos de gastos				-4 140,35		-4 140,35
27.2.2.2	Remunerações a Liquidar				-4 140,35		-4 140,35
27.2.2.2.2	Funcionários				-4 140,35		-4 140,35
27.2.2.2.2.1	Funcionários - Mês de Férias				-1 672,87		-1 672,87
27.2.2.2.2.2	Funcionários - Subs. de Férias				-1 672,87		-1 672,87
27.2.2.2.2.3	Funcionários - Enc. Seg. Social				-794,61		-794,61
27.8	Outros devedores e credores			45 791,86	-45 794,19		-2,33
27.8.1	Aquisições no Outros devedores e credores (corrente)			45 791,86	-45 794,19		-2,33
27.8.1.1	Aquisições no MN			45 791,86	-45 794,19		-2,33
27.8.1.1.001	512065411 - AMCA - Contabilidade e Auditoria, Lda.			10 235,02	-10 237,35		-2,33
27.8.1.1.002	Instituto de Gestao Financeira da Segurança Social			22 444,36	-22 444,36		
27.8.1.1.005	Contrato de Cooperação - Valor investimento n.º 009/2023			7 499,40	-7 499,40		
27.8.1.1.006	Contrato de Cooperação - Valor investimento n.º 135/2023			5 613,08	-5 613,08		
28	DIFERIMENTOS			165,27		165,27	
28.1	Gastos a reconhecer			165,27		165,27	
28.1.1	Custos Diferidos - Seg.Acidentes de Trabalho			165,27		165,27	
32	MERCADORIAS			706 835,69	-683 431,35	23 404,34	
32.1	Mercadorias			706 835,69	-683 431,35	23 404,34	
32.1.1	Mercadorias - Bens (gerais)			706 835,69	-683 431,35	23 404,34	
43	ACTIVOS FIXOS TANGÍVEIS			150 028,68	-130 249,45	150 028,68	-130 249,45
43.3	Equipamento básico			150 028,68	-127 555,24	150 028,68	-127 555,24
43.3.2	Aquisições no Mercado Região Açores			5 773,25		5 773,25	
43.3.2.5	Benfeitorias e Reparações			5 773,25		5 773,25	
43.3.2.5.2	Aquisição Mercado Açores			5 773,25		5 773,25	
43.3.2.5.2.99	Benf. Rep. - IVA não dedutível			5 773,25		5 773,25	
43.3.3	Equipamento Básico			83 115,81		83 115,81	
43.3.3.1	Aquisições Mercado Continente			23 464,89		23 464,89	
43.3.3.1.99	Aq. Equip. Básico - IVA não dedutível			23 464,89		23 464,89	
43.3.3.2	Aquisições Mercado Açores			33 939,28		33 939,28	
43.3.3.2.99	Aq. Equip. Básico - IVA não dedutível			33 939,28		33 939,28	
	A transportar:	0,00	0,00	1 054 772,05	-885 762,01	175 508,86	-6 498,82

Contas: 10 / 89

Continua...

Nº de conta	Nome da Conta	Débito Mês	Crédito Mês	Débito Acum.	Crédito Acum.	Saldo Devedor	Saldo Credor
	Transporte:	0,00	0,00	1 054 772,05	-885 762,01	175 508,86	-6 498,82
43.3.3.9	Aquisições anteriores a 31/12/2017			25 711,64		25 711,64	
43.3.3.9.88	Aq. Equip. Básico - Anterior a 31/12/2017			25 711,64		25 711,64	
43.3.4	Equipamento de transporte			53 787,76		53 787,76	
43.3.4.1	Aquisições Mercado Continente			34 995,76		34 995,76	
43.3.4.1.99	Aq. Equip. Trans. - IVA não dedutível			34 995,76		34 995,76	
43.3.4.9	Aquisições anteriores a 31/12/2017			18 792,00		18 792,00	
43.3.4.9.88	Aq. Equip. Trans. - Anterior a 31/12/2017			18 792,00		18 792,00	
43.3.5	Equipamento administrativo			463,98		463,98	
43.3.5.9	Aquisições anteriores a 31/12/2017			463,98		463,98	
43.3.5.9.88	Aq. Equip. Admin. - Anterior a 31/12/2017			463,98		463,98	
43.3.7	Outros activos fixos tangíveis			6 887,88		6 887,88	
43.3.7.2	Aquisições Mercado Açores			1 311,88		1 311,88	
43.3.7.2.99	Out. Act. Tang. - IVA não dedutível			1 311,88		1 311,88	
43.3.7.9	Aquisições anteriores a 31/12/2017			5 576,00		5 576,00	
43.3.7.9.88	Out. Act. Tang. - Anterior a 31/12/2017			5 576,00		5 576,00	
43.3.8	Depreciações acumuladas				-127 555,24		-127 555,24
43.3.8.3	Equipamento Básico				-71 330,20		-71 330,20
43.3.8.3.1	Equip. Básico				-71 330,20		-71 330,20
43.3.8.4	Equipamento de Transporte				-53 787,76		-53 787,76
43.3.8.4.1	Equip. Transporte				-53 787,76		-53 787,76
43.3.8.5	Equipamento Administrativo				-463,98		-463,98
43.3.8.5.1	Equip. Administrativo				-463,98		-463,98
43.3.8.7	Outros Ativos Fixos Tangíveis				-1 973,30		-1 973,30
43.3.8.7.1	Outros Ativos Tangíveis				-1 973,30		-1 973,30
43.8	Depreciações acumuladas				-2 694,21		-2 694,21
43.8.2	Edifícios e outras construções				-2 694,21		-2 694,21
43.8.2.1	Edif. e Out. Construções				-2 694,21		-2 694,21
44	ACTIVOS INTANGÍVEIS			172,84	-172,84	172,84	-172,84
44.3	Programas de computador			172,84		172,84	
44.3.9	Aquisições Anteriores a 31/12/2017			172,84		172,84	
44.3.9.88	Programas de Computador - Anterior a 31/12/2017			172,84		172,84	
44.8	Amortizações acumuladas				-172,84		-172,84
44.8.3	Programas de computador				-172,84		-172,84
44.8.3.1	Programas de computador				-172,84		-172,84
51	CAPITAL			13 181,87	-98 829,09		-85 647,22
51.1	CAPITAL INDIVIDUAL			13 181,87	-98 829,09		-85 647,22
51.1.1	Fundo Social			13 181,87	-98 829,09		-85 647,22
59	OUTRAS VARIÁÇÕES NO CAPITAL PRÓPRIO			14 902,43	-41 822,70		-26 920,27
59.3	Subsídios e doações			14 902,43	-36 624,41		-21 721,98
59.3.1	Subsídios e doações			14 902,43	-36 624,41		-21 721,98
59.3.1.2	Acordo de Cooperação n.º 24-IO/2019 (Diferir 91,19%)			5 299,01	-5 300,74		-1,73
59.3.1.3	Contrato de Cooperação - Valor Eventual n.º 036/2019 (Difer			3 340,30	-13 327,15		-9 986,85
59.3.1.4	Contrato de Cooperação - Valor Eventual n.º 113/2019 (POAI			3 665,28	-4 884,04		-1 218,76
59.3.1.5	Contrato de Cooperação - Valor investimento n.º 009/2023 (L			1 550,97	-7 499,40		-5 948,43
59.3.1.6	Contrato de Cooperação - Valor investimento n.º 135/2023 (L			1 046,87	-5 613,08		-4 566,21
59.4	Doações				-5 198,29		-5 198,29
59.4.1	Doações				-5 198,29		-5 198,29
62	FORNECIMENTOS E SERVIÇOS EXTERNOS			-12 896,25	15 284,92	-15 284,92	
62.2	Serviços especializados			-5 302,69	5 349,09	-5 349,09	
62.2.1	Trabalhos especializados			-3 682,01	3 728,41	-3 728,41	
62.2.1.2	Aquisições no Mercado Região Açores			-3 682,01	3 728,41	-3 728,41	
62.2.1.2.00	Trab. Espec. - Isento IVA			-108,00	108,00	-108,00	
62.2.1.2.99	Trab. Espec. - IVA não dedutível			-3 574,01	3 620,41	-3 620,41	
62.2.3	Vigilância e segurança			-19,98	19,98	-19,98	
62.2.3.2	Aquisições no Mercado Região Açores			-19,98	19,98	-19,98	
62.2.3.2.99	Vig. Secur. - IVA não dedutível			-19,98	19,98	-19,98	
62.2.6	Conservação e reparação			-1 521,20	1 521,20	-1 521,20	
62.2.6.2	Aquisições no Mercado Região Açores			-1 521,20	1 521,20	-1 521,20	
62.2.6.2.99	Conserv. Rep. - IVA não dedutível			-1 521,20	1 521,20	-1 521,20	
62.2.8	Outros			-79,50	79,50	-79,50	
62.2.8.2	Aquisições no Mercado Região Açores			-79,50	79,50	-79,50	
62.2.8.2.00	Serviços Bancários - Isento IVA			-79,50	79,50	-79,50	
	A transportar:	0,00	-5 302,69	1 175 229,54	-1 162 185,18	262 532,96	-249 488,60

Contas: 10 / 89

Continua...

BALANCETE GERAL

Mês 14 / Encerramento

ASTECIA-BANCOALIMENTAR:2023: Astécia - Associação Terc. de Co

Data: 31.12.2023

Pág. 4

Nº de conta	Nome da Conta	Débito Mês	Crédito Mês	Débito Acum.	Crédito Acum.	Saldo Devedor	Saldo Credor
	Transporte:	0,00	-5 302,69	1 175 229,54	-1 162 185,18	262 532,96	-249 488,60
62.3	Materiais		-884,93	884,93	-884,93		
62.3.1	Ferramentas e utensílios de desgaste rápido		-245,33	245,33	-245,33		
62.3.1.2	Aquisições no Mercado Região Açores		-245,33	245,33	-245,33		
62.3.1.2.99	Ferram. utens. desg. ráp. - Iva não Dedutível		-245,33	245,33	-245,33		
62.3.3	Material de escritório		-639,60	639,60	-639,60		
62.3.3.2	Aquisições no Mercado Região Açores		-639,60	639,60	-639,60		
62.3.3.2.99	Mat. Escrit. - IVA não dedutível		-639,60	639,60	-639,60		
62.4	Energia e fluidos		-3 388,72	3 388,72	-3 388,72		
62.4.1	Electricidade		-2 776,96	2 776,96	-2 776,96		
62.4.1.2	Aquisições no Mercado Região Açores		-2 776,96	2 776,96	-2 776,96		
62.4.1.2.99	Electricidade - IVA não dedutível		-2 776,96	2 776,96	-2 776,96		
62.4.2	Combustíveis		-459,94	459,94	-459,94		
62.4.2.2	Aquisições no Mercado Região Açores		-459,94	459,94	-459,94		
62.4.2.2.1	Gasóleo		-459,94	459,94	-459,94		
62.4.2.2.1.9	Gasóleo - IVA não Dedutível		-459,94	459,94	-459,94		
62.4.3	Água		-151,82	151,82	-151,82		
62.4.3.2	Aquisições no Mercado Região Açores		-151,82	151,82	-151,82		
62.4.3.2.99	Água - IVA não dedutível		-151,82	151,82	-151,82		
62.5	Deslocações, estadas e transportes		-1 199,30	3 537,09	-3 537,09		
62.5.1	Deslocações e estadas		-1 199,30	3 537,09	-3 537,09		
62.5.1.1	Aquisições no Mercado Continente		-165,30	165,30	-165,30		
62.5.1.1.99	Desl. e Estadas - IVA n/Dedutível		-165,30	165,30	-165,30		
62.5.1.2	Aquisições no Mercado Região Açores		-1 034,00	3 371,79	-3 371,79		
62.5.1.2.00	Desl. e Estadas - IVA Isento		-402,00	2 739,79	-2 739,79		
62.5.1.2.99	Desl. e Estadas - IVA n/Dedutível		-632,00	632,00	-632,00		
62.6	Serviços diversos		-2 120,61	2 125,09	-2 125,09		
62.6.2	Comunicação		-689,78	694,26	-694,26		
62.6.2.2	Aquisições no Mercado Região Açores		-689,78	694,26	-694,26		
62.6.2.2.00	Comunicações - Isento IVA		-33,10	33,10	-33,10		
62.6.2.2.99	Comunicações - IVA não dedutível		-656,68	661,16	-661,16		
62.6.6	Despesas de representação		-390,75	390,75	-390,75		
62.6.6.2	Aquisições no Mercado Região Açores		-390,75	390,75	-390,75		
62.6.6.2.99	Despesas de Representação - IVA não dedutível		-390,75	390,75	-390,75		
62.6.7	Limpeza, higiene e conforto		-901,29	901,29	-901,29		
62.6.7.2	Aquisições no Mercado Região Açores		-901,29	901,29	-901,29		
62.6.7.2.99	Limp. Higiene e Conf. - IVA não dedutível		-901,29	901,29	-901,29		
62.6.8	Outros serviços		-138,79	138,79	-138,79		
62.6.8.2	Aquisições no Mercado Região Açores		-138,79	138,79	-138,79		
62.6.8.2.99	Out. Forn. Serv. - IVA não dedutível		-138,79	138,79	-138,79		
63	GASTOS COM O PESSOAL		-35 928,39	35 928,39	-35 928,39		
63.2	Remunerações do pessoal		-27 521,22	27 521,22	-27 521,22		
63.2.001	Remunerações Pessoal		-20 255,91	20 255,91	-20 255,91		
63.2.003	Subsídio Almoço		-2 335,00	2 335,00	-2 335,00		
63.2.005	Subsídio de Férias		-1 785,47	1 785,47	-1 785,47		
63.2.006	Subsídio de Natal		-1 672,87	1 672,87	-1 672,87		
63.2.007	Prémio de Produtividade		-1 471,97	1 471,97	-1 471,97		
63.5	Encargos sobre remunerações		-7 514,94	7 514,94	-7 514,94		
63.5.1	Encargos s/Remunerações		-7 514,94	7 514,94	-7 514,94		
63.6	Seguros acidentes trabalho e doenças profissionais		-205,16	205,16	-205,16		
63.6.1	Seguro Acid.Trabalho		-205,16	205,16	-205,16		
63.8	Outros gastos com o pessoal		-687,07	687,07	-687,07		
63.8.8	Outros custos c/pessoal		-393,47	393,47	-393,47		
63.8.8.7	Fardamentos		-393,47	393,47	-393,47		
63.8.8.7.2	Aquisições no Mercado Região Açores		-393,47	393,47	-393,47		
63.8.8.7.2.99	Fardamentos - IVA não Dedutível		-393,47	393,47	-393,47		
63.8.9	Outros Custos com Pessoal		-293,60	293,60	-293,60		
63.8.9.2	Aquisições no Mercado Região Açores		-293,60	293,60	-293,60		
63.8.9.2.00	Out. Custos c/Pessoal - Isento IVA		-293,60	293,60	-293,60		
64	GASTOS DE DEPRECIAÇÃO E DE AMORTIZAÇÃO		-17 362,58	17 362,58	-17 362,58		
64.2	Activos fixos tangíveis		-17 362,58	17 362,58	-17 362,58		
64.2.2	Edifícios e outras construções		-577,33	577,33	-577,33		
64.2.3	Equipamento básico		-10 931,28	10 931,28	-10 931,28		
64.2.4	Equipamento de transporte		-5 103,55	5 103,55	-5 103,55		
64.2.7	Outros activos fixos tangíveis		-750,42	750,42	-750,42		
	A transportar:	0,00	-65 436,80	1 237 705,92	-1 224 661,56	262 532,96	-249 488,60

Nº de conta	Nome da Conta	Débito Mês	Crédito Mês	Débito Acum.	Crédito Acum.	Saldo Devedor	Saldo Credor
	Transporte:	0,00	-65 436,80	1 237 705,92	-1 224 661,56	262 532,96	-249 488,60
64.2.7.9	Out Activ Fixos Tangíveis		-750,42	750,42	-750,42		
68	OUTROS GASTOS E PERDAS		-683 599,80	683 651,71	-683 651,71		
68.1	Impostos		-56,40	56,40	-56,40		
68.1.2	Impostos indirectos		-2,90	2,90	-2,90		
68.1.2.3	Imposto do selo		-2,90	2,90	-2,90		
68.1.2.3.17	IS - Operações Financeiras		-2,90	2,90	-2,90		
68.1.3	Taxas		-53,50	53,50	-53,50		
68.1.3.1	Taxas		-53,50	53,50	-53,50		
68.4	Perdas em inventários		-6 599,45	6 599,45	-6 599,45		
68.4.2	Quebras		-6 599,45	6 599,45	-6 599,45		
68.8	Outros		-112,05	163,96	-163,96		
68.8.7	Outros não especificados		-0,02	0,02	-0,02		
68.8.7.9	Outros custos não aceites fiscalmente		-0,02	0,02	-0,02		
68.8.8	Outros não especificados		-112,03	163,94	-163,94		
68.8.8.2	Encargos não devidamente documentados		-112,03	163,94	-163,94		
68.8.8.2.2	Encargos não devidamente documentados		-112,03	163,94	-163,94		
68.9	Gastos com apoios financeiros concedidos a associado		-676 831,90	676 831,90	-676 831,90		
68.9.1	Subsídios, donativos e bolsas de estudo		-676 831,90	676 831,90	-676 831,90		
68.9.1.1	Bens atribuídos aos utentes e (outras entidades)		-676 831,90	676 831,90	-676 831,90		
75	SUBSÍDIOS À EXPLORAÇÃO	747 928,87		747 928,87	-747 928,87		
75.1	Subsídios do Estado e outros entes públicos	41 063,64		41 063,64	-41 063,64		
75.1.1	Subsídios do Estado e outros entes públicos	38 427,30		38 427,30	-38 427,30		
75.1.1.1	ISSA - Comparticipações	31 579,30		31 579,30	-31 579,30		
75.1.1.2	Câmara Municipal de Angra do Heroísmo	5 000,00		5 000,00	-5 000,00		
75.1.1.3	Câmara Municipal da Praia da Vitória	1 500,00		1 500,00	-1 500,00		
75.1.1.4	Fundo Regional do Emprego	348,00		348,00	-348,00		
75.1.2	Subsídios de outras entidades	2 636,34		2 636,34	-2 636,34		
75.1.2.1	Federação Portuguesa de Bancos Alimentares Contra a Fom	2 636,34		2 636,34	-2 636,34		
75.3	Doações e Donativos	706 865,23		706 865,23	-706 865,23		
75.3.1	Donativos em Espécie (Bens)	665 276,85		665 276,85	-665 276,85		
75.3.2	Donativos em dinheiro	11 067,50		11 067,50	-11 067,50		
75.3.3	Outros Donativos (Serviços)	6 302,47		6 302,47	-6 302,47		
75.3.5	Reembolso (Consignação de IRS)	430,16		430,16	-430,16		
75.3.6	Comparticipação POAPMC	12 844,25		12 844,25	-12 844,25		
75.3.7	BPI - Projeto "Refeições para todos"	10 944,00		10 944,00	-10 944,00		
78	OUTROS RENDIMENTOS E GANHOS	14 902,43		14 902,43	-14 902,43		
78.8	Outros	14 902,43		14 902,43	-14 902,43		
78.8.1	Correcções relativas a períodos anteriores	387,74		387,74	-387,74		
78.8.1.1	Correcções exerc.anterior	387,74		387,74	-387,74		
78.8.3	Imputação de subsídios para investimentos	14 514,69		14 514,69	-14 514,69		
79	JUROS E OUTROS RENDIMENTOS SIMILARES	0,08		0,08	-0,08		
79.1	Juros obtidos	0,08		0,08	-0,08		
79.1.1	De depósitos	0,08		0,08	-0,08		
81	RESULTADO LÍQUIDO DO PERÍODO	762 831,38	-775 875,74	776 013,25	-789 057,61		-13 044,36
81.1	Resultado antes de impostos	762 831,38	-762 831,38	762 831,38	-762 831,38		
81.1.1	Resultados antes dos Impostos	762 831,38	-762 831,38	762 831,38	-762 831,38		
81.8	Resultado líquido		-13 044,36	13 181,87	-26 226,23		-13 044,36
81.8.1	Resultado liquido do Exercício		-13 044,36	13 181,87	-26 226,23		-13 044,36
	Totais:	1 525 662,76	-1 525 662,76	3 460 952,68	-3 460 952,68	262 532,96	-262 532,96

Declaração de não dívida à A.T.

CERTIDÃO

Abel Afonso Dutra Ávila, Chefe de Finanças, a exercer funções no Serviço de Finanças de ANGRA DO HEROISMO.

CERTIFICA, face aos elementos disponíveis no sistema informático da Autoridade Tributária e Aduaneira (AT), que o(a) contribuinte abaixo indicado(a) tem a sua situação tributária regularizada, nos termos do artigo 177º-A e/ou nºs 5 e 12 do artigo 169º, ambos do Código de Procedimento e de Processo Tributário (CPPT).

A presente certidão é válida por três meses e não constitui documento de quitação, nos termos dos nºs 4 e 6 do artigo 24º CPPT, respetivamente.

Por ser verdade e por ter sido solicitada, emite-se a presente certidão 19 de Março de 2024.

IDENTIFICAÇÃO

NOME: ASTECIA - ASSOCIAÇÃO TERCEIRENSE DE COMBATE A INSUFICIENCIA ALIMENTAR

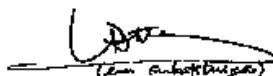
NIF: 509426093

Elementos para validação

Nº Contribuinte: 509426093

Cód. Validação: WBSDDBDNXEIT

O Chefe de Finanças,



(Abel Afonso Dutra Ávila)

Declaração de não dívida à Segurança Social

DECLARAÇÃO

Nome da entidade contribuinte ASTE CIA -
ASSOCIAÇÃO TERCEIRENSE DE COMBATE A
INSUFICIENCIA ALIMENTAR

Firma/Denominação ASTE CIA - ASSOCIAÇÃO
TERCEIRENSE DE COMBATE A INSUFICIENCIA
ALIMENTAR

N.º de Identificação de Segurança Social 20018674356

N.º de Identificação Fiscal 509426093

N.º da Declaração 035930541ASCD24

Data de emissão 2024-03-19

ASTE CIA - ASSOCIAÇÃO TERCEIRENSE DE COMBATE A
INSUFICIENCIA ALIMENTAR
R BASILIO SIMÕES LT 31 PARQUE INDUSTRIAL DE ANGRA DO
HEROÍSMO
ANGRA DO HEROÍSMO
9700-135 ANGRA DO HEROÍSMO

Declaramos, que a entidade acima identificada tem a situação contributiva regularizada perante a
Segurança Social.

*Artigo 208.º do Código dos
Regimes Contributivos,
aprovado pela Lei n.º
110/2019, de 16 de
setembro na sua versão
atualizada*

Esta declaração não constitui comprovativo de pagamento de contribuições, nem de outros valores e
diz respeito à situação contributiva apurada até à data de emissão, não prejudicando o posterior
apuramento de dívidas.

*N.ºs 1 e 3 do artigo 82.º do
Decreto Regulamentar n.º
1-A/2011, de 3 de janeiro, na
sua versão atualizada*

A declaração é válida pelo prazo de **4 meses**, contado a partir da data de emissão.

*Artigo 84.º do Decreto
Regulamentar n.º 1-A/2011,
de 3 de janeiro, na
versão atualizada*

Presidente do Conselho
Diretivo



Paula Pamplona Ramos

Elementos para verificação da autenticidade da
declaração:

Número de Identificação - 20018674356

Código de Verificação - ZWQ8HTM9EV9CJPT

Para verificar a autenticidade desta declaração aceda à
Segurança Social Direta, no menu "CONTA
CORRENTE-SITUAÇÃO CONTRIBUTIVA" e introduza o
Número de Identificação e o Código de Verificação acima
indicados.

Verifique se o documento obtido corresponde a esta
declaração.

Inventário de Ativos

INVENTÁRIO DE ACTIVOS

Ordenação: 09-Por Classificação Contabilística

Astécia - Associação Terc. de Combate à Insuficiência Alimentar

Data: 31.12.2023

Classificação Fiscal	Código do bem	Descrição do imobilizado	Ano de aquisição	Data de início	Valores actuais	Vida útil	Reintegrações e Amortizações			Valores líquidos	
							Exercícios anteriores	Do Exercício			Valores acumulados
								Taxa	Valores		
2195	038	(36) Benfeitorias e Reparções	2019	2019	5 310,00	10	1 947,00	10,00	531,00	2 478,00	2 832,00
2195	048	(36) Rampa p/ acesso a contentor	2019	2019	463,25	10	169,88	10,00	46,33	216,21	247,04
Sub-Total - 43325299 - Benf. Rep. - IVA não dedutível					5 773,25		2 116,88		577,33	2 694,21	3 079,04
2265	035	(36) Contentor para Paletes	2019	2019	914,30	4	838,13	25,00	76,17	914,30	0,00
2265	037	(36) Contentor de Plástico Dobrável	2019	2019	2 669,10	4	2 446,69	25,00	222,41	2 669,10	0,00
2265	042	(36) Contentor em Plástico	2019	2019	1 771,20	4	1 586,70	25,00	184,50	1 771,20	0,00
2265	043	(36) Contentor de Plástico Dobrável	2019	2019	345,65	4	302,44	25,00	43,21	345,65	0,00
2265	046	(36) Paletes de Plástico	2019	2019	2 350,53	4	1 909,80	25,00	440,73	2 350,53	0,00
2345	039	(36) Stacke elétrico	2019	2019	8 028,00	6	4 792,57	16,66	1 337,46	6 130,03	1 897,97
2345	041	(36) Porta Paletes Standard	2019	2019	278,75	6	166,41	16,66	46,44	212,85	65,90
2430	036	(36) Estantes de Paletização Convenc	2019	2019	3 296,40	8	1 510,85	12,50	412,05	1 922,90	1 373,50
2265	053	(135)Contentor em Plástico Liso 1200x	2023	2023	3 810,96	4	0,00	25,00	793,95	793,95	3 017,01
Sub-Total - 4333199 - Aq. Equip. Básico - IVA não dedutível					23 464,89		13 553,59		3 556,92	17 110,51	6 354,38
2265	034	CHEP Verde Novo Básico	2019	2019	2 572,64	4	2 411,85	25,00	160,79	2 572,64	0,00
2265	040	(24) Câmara para Conservação de Co	2019	2019	6 791,08	4	6 083,68	25,00	707,40	6 791,08	0,00
2265	047	(113) Câmara para Conservação de C	2019	2019	17 593,36	4	13 928,08	25,00	3 665,28	17 593,36	0,00
2345	050	(9)Pramac - Stracker Elétrico GX 12/3	2022	2022	6 982,20	6	387,74	16,66	1 163,23	1 550,97	5 431,23
Sub-Total - 4333299 - Aq. Equip. Básico - IVA não dedutível					33 939,28		22 811,35		5 696,70	28 508,05	5 431,23
2230	003	Balança Industrial	2011	2011	948,29	8	948,29	0,00	0,00	948,29	0,00
2430	001	Estante para Câmara Frigorífica	2011	2011	1 704,74	8	1 704,74	0,00	0,00	1 704,74	0,00
2430	002	Estante para Armazém	2011	2011	2 842,00	8	2 842,00	0,00	0,00	2 842,00	0,00
2200	020	Frigorífico	2012	2012	300,00	5	300,00	0,00	0,00	300,00	0,00
2200	021	Arca congeladora	2012	2012	315,00	5	315,00	0,00	0,00	315,00	0,00
2200	022	Arca congeladora	2012	2012	315,00	5	315,00	0,00	0,00	315,00	0,00
2210	010	Ar Condicionado	2012	2012	100,00	8	100,00	0,00	0,00	100,00	0,00
2210	011	Ar Condicionado	2012	2012	100,00	8	100,00	0,00	0,00	100,00	0,00
2215	023	Mico-ondas	2012	2012	25,00	8	25,00	0,00	0,00	25,00	0,00
2240	007	Computador Eurosyst	2012	2012	462,84	3	462,84	0,00	0,00	462,84	0,00
2240	008	Monitor 19 TFT	2012	2012	98,60	3	98,60	0,00	0,00	98,60	0,00
2300	025	Alarme	2012	2012	974,40	4	974,40	0,00	0,00	974,40	0,00
15	027	Estante Mecalex 2.5x2.67mts	2013	2013	1 555,56	10	1 555,56	0,00	0,00	1 555,56	0,00
95	028	Contentores para Paletes 24 unidades	2013	2013	2 178,58	8	2 178,58	0,00	0,00	2 178,58	0,00
95	029	Contentores para Paletes 10 unidades	2013	2013	880,51	8	880,51	0,00	0,00	880,51	0,00
2240	026	Computador First Dual Core E5400 M	2013	2013	488,07	3	488,07	0,00	0,00	488,07	0,00
2240	030	Computador First Dual Core e5400 M	2014	2014	488,07	3	488,07	0,00	0,00	488,07	0,00
2315	031	Sup Ldc npofix 250 14' a 37'	2015	2015	249,98	8	245,60	12,28	4,38	249,98	0,00
730	033	Empilhador Linde E16C-02	2017	2017	11 685,00	7	10 011,72	14,32	1 673,28	11 685,00	0,00
Sub-Total - 4333988 - Aq. Equip. Básico - Anterior a 31/12/2017					25 711,64		24 033,98		1 677,66	25 711,64	0,00
2375	044	(24) 08-ZB-12 RenaultTraffic VU	2019	2019	34 995,76	4	29 892,21	25,00	5 103,55	34 995,76	0,00
Sub-Total - 4334199 - Aq. Equip. Trans. - IVA não dedutível					34 995,76		29 892,21		5 103,55	34 995,76	0,00
2375	004	72-MO-00 Viatura Lig. Merc. Ford Tra	2011	2011	18 792,00	4	18 792,00	0,00	0,00	18 792,00	0,00
Sub-Total - 4334988 - Aq. Equip. Trans. - Anterior a 31/12/2017					18 792,00		18 792,00		0,00	18 792,00	0,00
2430	012	Secretária Grande	2012	2012	20,00	8	20,00	0,00	0,00	20,00	0,00
2430	013	Secretária Grande	2012	2012	20,00	8	20,00	0,00	0,00	20,00	0,00
2430	014	Cadeira escritório com rodas	2012	2012	10,00	8	10,00	0,00	0,00	10,00	0,00
2430	015	Cadeira escritório com rodas	2012	2012	10,00	8	10,00	0,00	0,00	10,00	0,00
2430	016	Cadeira escritório sem rodas	2012	2012	5,00	8	5,00	0,00	0,00	5,00	0,00
2430	017	Cadeira escritório sem rodas	2012	2012	5,00	8	5,00	0,00	0,00	5,00	0,00
2430	018	Armário escritório grande	2012	2012	20,00	8	20,00	0,00	0,00	20,00	0,00
2430	019	Armário escritório grande	2012	2012	20,00	8	20,00	0,00	0,00	20,00	0,00
2240	032	Proj. VD EPSON EB	2017	2017	353,98	4	353,98	0,00	0,00	353,98	0,00
Sub-Total - 4335988 - Aq. Equip. Admin. - Anterior a 31/12/2017					463,98		463,98		0,00	463,98	0,00
2195	049	Porta Sec. Canelada em Alumínio	2021	2021	4 975,00	10	621,88	10,00	497,50	1 119,38	3 855,62
2265	051	(135)Lavadora Rotativa CF White Line	2023	2023	978,75	4	0,00	25,00	183,52	183,52	795,23
A transportar ...					149 094,55		112 285,87		17 293,18	129 579,05	19 515,50

INVENTÁRIO DE ACTIVOS

Ordenação: 09-*Por Classificação Contabilística*

Astécia - Associação Terc. de Combate à Insuficiência Alimentar

Data: 31.12.2023

Classificação Fiscal	Código do bem	Descrição do imobilizado	Ano de aquisição	Data de início	Valores actuais	Vida útil	Reintegrações e Amortizações				Valores líquidos
							Exercícios anteriores	Do Exercício		Valores acumulados	
								Taxa	Valores		
2265	052	(135)Aspirador Karcher Profissional	2023	2023	333,13	4	0,00	25,00	69,40	69,40	263,73
Sub-Total - 4337299 - Out. Act. Tang. - IVA não dedutível					6 286,88		621,88		750,42	1 372,30	4 914,58
2295	005	Máquina Aspirador Nilfish 7-4DUO	2011	2011	551,00	8	551,00	0,00	0,00	551,00	0,00
2215	024	Máquina de Café	2012	2012	50,00	8	50,00	0,00	0,00	50,00	0,00
Sub-Total - 4337988 - Out. Act. Tang. - Anterior a 31/12/2017					601,00		601,00		0,00	601,00	0,00
2440	009	Windows 7 Pro	2012	2012	172,84	3	172,84	0,00	0,00	172,84	0,00
Sub-Total - 443988 - Programas de Computador - Anterior a 31/12/2017					172,84		172,84		0,00	172,84	0,00
Total da listagem.					150 201,52		113 059,71		17 362,58	130 422,29	19 779,23

OBRIGADO
por alimentar esta Idela.



ASTECIA/BANCO ALIMENTAR CONTRA A FOME DA ILHA TERCEIRA

RELATÓRIO E CONTAS DE 2023

PARECER DO CONSELHO FISCAL

Nos termos das disposições estatutárias, vem o Conselho Fiscal da ASTECIA/Banco Alimentar contra a Fome da Ilha Terceira, apresentar à Exm^a Assembleia Geral o seu parecer relativamente ao Relatório da Gerência de 2023.

Apraz-nos registar a clareza colocada no relatório acerca das atividades ocorridas ao longo do ano, concretamente das várias comissões, bem como no cuidado na explicação dos valores da gerência comparativamente aos orçamentados. O Balanço, a Demonstração de Resultados e os vários mapas anexos ao Relatório, refletem a realidade atual do Banco Alimentar.



Este conselho fiscal realça o empenho e a competência da Direção, das respetivas Comissões de Trabalho, das funcionárias deste Banco Alimentar e dos voluntários que se entregaram a este projeto com tanto sacrifício quer profissional quer familiar.

Assim, este Conselho Fiscal dá parecer favorável às Contas relativas a 2023, assim como o respetivo Relatório aqui apresentado, pelo que propõe:

1. A aprovação das Contas relativas a 2023, assim como o respetivo Relatório;
2. A aprovação da proposta da Direção para que o resultado líquido do exercício de 2023, no valor positivo de 13.044,36 seja transferido para a conta de "Fundo Social";
3. A aprovação de um voto de apreço à equipa diretiva, pela dedicação e empenho na gestão das atividades da ASTECIA/Banco Alimentar;
4. A aprovação de um voto de louvor às funcionárias que, com espírito de sacrifício pessoal e familiar, se empenharam ao longo do ano para a concretização deste projeto;
5. A aprovação de um voto de louvor a todos os voluntários que colaboraram graciosamente com este Banco.

Angra do Heroísmo, 19 de março de 2024

O Conselho Fiscal


/ 
por: 