

2013

BANCO
ALIMENTAR
CONTRA A FOME
DO OESTE

BAO



[RÁCIO DE APOIO À POPULAÇÃO PELO BAO]

ESTUDO COM BASE NO CENSO DE 2011 POR CONCELHO E FREGUESIAS

NOTA INTRODUTÓRIA

O Banco Alimentar Contra a Fome do Oeste, iniciou a sua actividade em Maio de 2006 e tem tido um desempenho relevante na temática do combate à pobreza e exclusão social.

Desde o início o BAO, tem crescido anualmente, abrangendo já os oito concelhos da zona Oeste, assim como na recolha e angariação, distribuição de alimentos.

Na sua área de actuação, temos vindo a aumentar o apoio às famílias carenciadas, através das sessenta instituições com as quais o BAO tem acordo.

No 1º Semestre de 2013 a média mensal de pessoas assistidas foi de 9248.

Analisando os dados da distribuição do BAO, no ano de 2012, temos :

Alimentação não perecível (Cabazes) : 261.784 Kg.

Alimentação perecível (Frescos) : 384.890 Kg.

Total Distribuído : 646.674 Kg.

Nos alimentos designados por (Frescos) as nossas viaturas, na sua recolha percorreram aproximadamente 15.000 Km.

O número de pessoas que constam neste estudo é fornecidos pelas instituições com as quais temos acordo.

Participaram neste estudo :

Tatiana Almeida (Estagiária do IPL)

Michelle Costa (Directora Técnica do BAO)

Carlos Xavier (Banco Alimentar do Oeste)

Caldas da Rainha , 24 de Julho de 2013

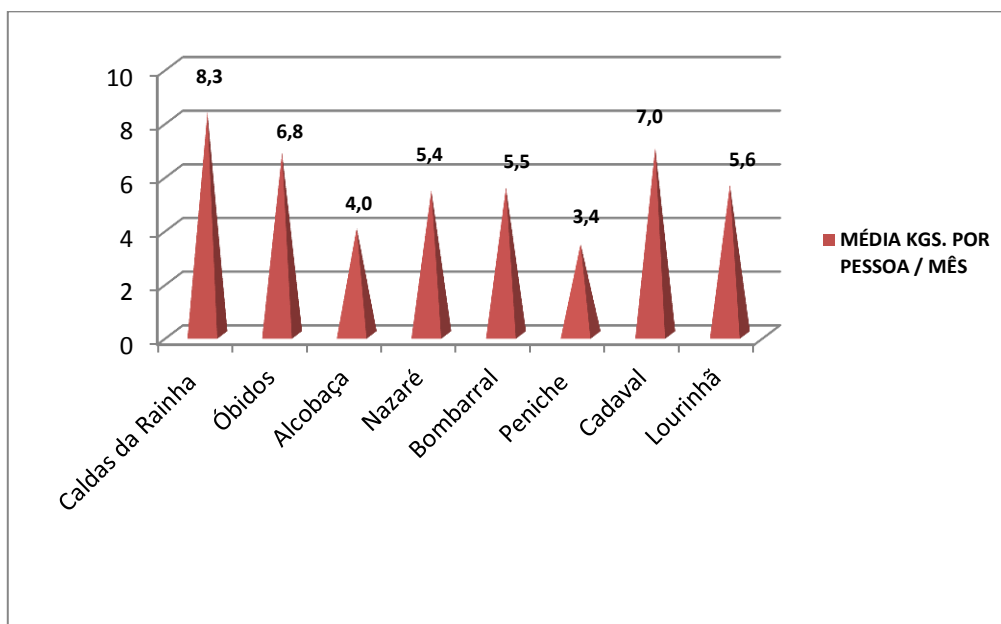
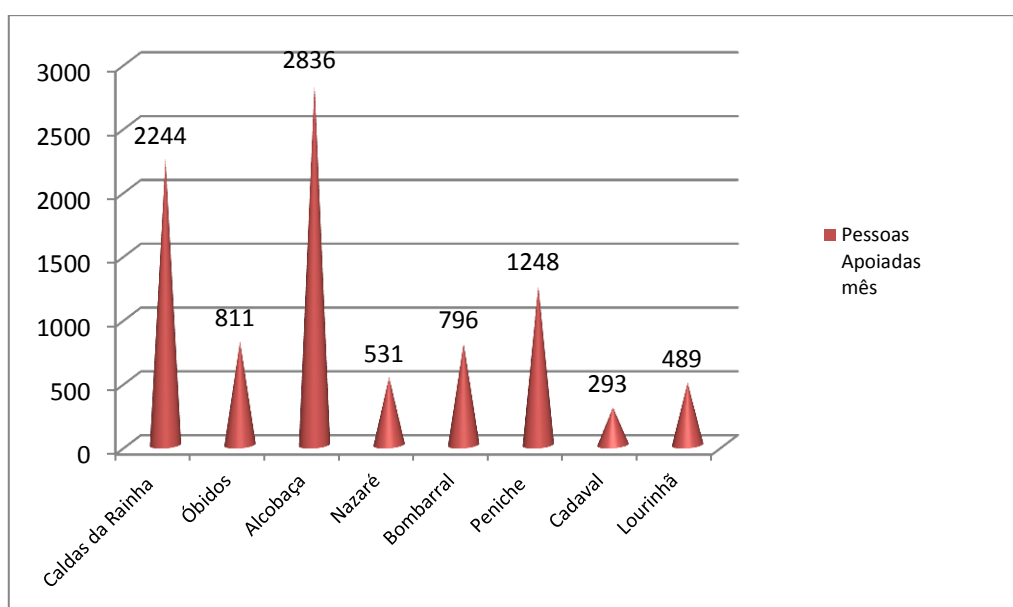


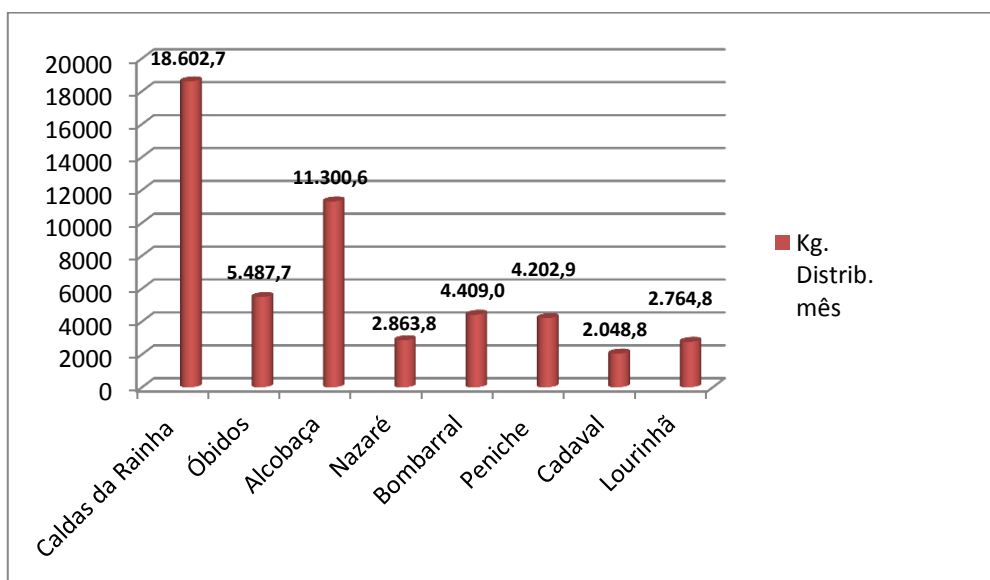
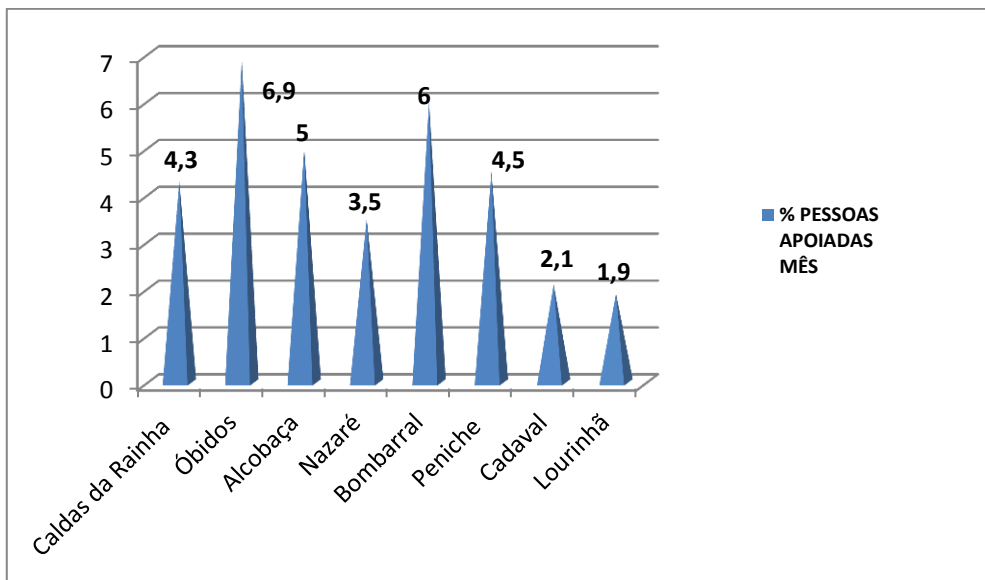
José Siqueira de Carvalho

Presidente da Direcção do Banco Alimentar Contra a Fome do Oeste

Quadro da média mensal 1º Semestre 2013

Concelhos	Pessoas Apoiadas mês	Média/Kgs -Pes.	% Pessoas Apoiadas mês	Kg. Distrib. mês
Caldas da Rainha	2244	8,3	4,3	18.602,7
Óbidos	811	6,8	6,9	5.487,7
Alcobaça	2836	4,0	5	11.300,6
Nazaré	531	5,4	3,5	2.863,8
Bombarral	796	5,5	6	4.409,0
Peniche	1248	3,4	4,5	4.202,9
Cadaval	293	7,0	2,1	2.048,8
Lourinhã	489	5,6	1,9	2.764,8





RÁCIO DA POPULAÇÃO APOIADA POR CONCELHO MÊS

1º SEMESTRE 2013

	População Residente Censo 2011		DISTRIBUIÇÃO CABAZES				DISTRIBUIÇÃO REFEIÇÕES			
	Nº de Habitantes	Nº de Famílias	Nº de Pessoas	%	Nº de Famílias	%	Nº de Pessoas	%	TOTAL Pessoas	%
CALDAS DA RAINHA										
A-dos-Francos	1701	610	18	1,06	7	1,15	63	3,70	81	4,76
Alvorninha	2987	1103	56	1,87	15	1,36	173	5,79	229	7,67
Caldas da R. (Nª Sr.ª do Pópulo)	16114	6763	352	2,18	126	1,86	96	0,60	448	2,78
Carvalho Benfeito	1279	473	33	2,58	12	2,54	0	-	33	2,58
Coto	1344	485	51	3,79	22	4,54	0	-	51	3,79
Foz do Arelho Nadadouro Serra do Bouro	3946	1584	76	1,93	28	1,77	78	1,98	154	3,90
Landal	1051	384	46	4,38	20	5,21	71	6,76	117	11,13
Salir de Matos	2583	956	57	2,21	18	1,88	129	4,99	186	7,20
Salir do Porto	797	352	32	4,02	17	4,83	0	-	32	4,02
Santa Catarina	3029	1069	35	1,16	10	0,94	13	0,43	48	1,58
São Gregório Vidais	2114	815	42	1,99	14	1,72	0	-	42	1,99
Tornada	3561	1327	105	2,95	34	2,56	0	-	105	2,95
Calda da R. (Santo Onofre)	11223	4629	718	6,40	246	5,31	0	-	718	6,40
TOTAL	51729	20550	1621	3,13	569	2,77	623	1,20	2244	4,34

TOTAL KGS. DISTRIBUIDOS 1º SEMESTRE 2013

CALDAS DA RAINHA

1.01	Conf. S. Vicente Paulo Sagrada Família	13.885,50
1.03	Conf. S. Vicente Paulo Nª Srª Pópulo	20.965,50
1.04	Assoc. Desenv. Social Freg. Alvorninha	5.934,00
1.05	Centro Desenv. Comunitário do Landal	3.016,00
1.06	Grupo Voluntariado de Santa Catarina	6.186,50
1.07	Centro Social Paroquial Nª Sª das Mercês	3.430,50
1.08	Ass.Solidariedade e Educação de Salir de Matos	5.025,00
1.09	Associação Foz	722,50
1.10	Casa do Povo de A-dos-Francos	1.471,50
1.12	Centro Social Paroquial Vidais	2.773,50
1.13	Centro Social Paroquial Caldas Rainha	275,00
1.17	Associação Solid. Social Foz do Arelho	4.048,50
1.19	ADRA - Assoc.Adventista D. R. Assistência	2.243,50
1.20	Cruz Vermelha Portuguesa - C.Rainha	12.233,00
1.21	ASSOCIAÇÃO D. SOCIAL FREG. DO COTO	2.878,50
1.22	Associação Desenv. Social Salir do Porto	2.330,00
1.23	Fáb. da Igreja Paroquial da Freg. da Tornada	4.685,00
1.26	Associação de Surdos do Oeste	2.249,00
1.27	Centro Cristão Vida Abundante	3.996,50
1.29	Santa Casa da Misericórdia de Caldas da Rainha	6.536,00

TOTAL - 111.616,00

RÁCIO DA POPULAÇÃO APOIADA POR CONCELHO MÊS
1º SEMESTRE 2013

	População Residente Censo 2011		DISTRIBUIÇÃO CABAZES				DISTRIBUIÇÃO REFEIÇÕES			
	Nº de Habitantes	Nº de Famílias	Nº de Pessoas	%	Nº de Famílias	%	Nº de Pessoas	%	Total Pessoas	%
ÓBIDOS										
A-dos-Negros Óbidos (São Pedro) Sobral da Lagoa Vau Usseira	5141	2177	198	3,85	79	3,63	97	1,89	295	5,74
Amoreira	989	428	52	5,26	18	4,21	37	3,74	89	9,00
Olho Marinho	1279	519	19	1,49	11	2,12	102	7,97	121	9,46
Óbidos (Santa Maria)	2032	753	108	5,31	37	4,91	133	6,55	241	11,86
Gaeiras	2331	909	65	2,79	24	2,64	0	-	65	2,79
TOTAL	11772	4786	442	3,75	169	3,50	369	3,13	811	6,89

TOTAL KGS. DISTRIBUIDOS 1º SEMESTRE 2013

ÓBIDOS

2.00	Santa Casa da Misericórdia de Óbidos	2.561,50
2.03	Centro Social Cultural e Recreativo da Amoreira	2.406,50
2.04	Associação Presente e Futuro	7.507,00
2.05	Centro Social C. Desenv. Olho Marinho	971,50
2.07	Grupo Interparoquial de Óbidos	14.670,00
2.08	Associação O Socorro Gaeirense	4.809,50

TOTAL - 32.926,00

RÁCIO DA POPULAÇÃO APOIADA POR CONCELHO MÊS

1º SEMESTRE 2013

	População Residente Censo 2011		DISTRIBUIÇÃO CABAZES				DISTRIBUIÇÃO REFEIÇÕES		Total Pessoas	
	Nº de Habitantes	Nº de Famílias	Nº de Pessoas	%	Nº de Famílias	%	Nº de Pessoas	%		
ALCOBAÇA										
Alcobaça Bárrio Cóz Évora de Alcobaça Maiorga Vestiaría	16962	6739	413	2,43	213	3,16	142	0,84	555	3,27
Alfeizerão	3854	1514	105	2,72	37	2,44	56	1,45	161	4,18
Alpedriz Montes	1366	552	49	3,59	19	3,44	25	1,83	74	5,42
Benedita	8635	3077	306	3,54	104	3,38	328	3,80	634	7,34
Cela	3264	1242	42	1,29	13	1,05	200	6,13	242	7,41
Martingança Pataias	6596	2643	156	2,37	56	2,12	0	-	156	2,37
Aljubarrota (São Vicente / Prazeres)	6639	2568	112	1,69	34	1,32	229	3,45	341	5,14
São Martinho do Porto	2868	1210	168	5,86	61	5,04	0	-	168	5,86
Turquel	4561	1636	70	1,53	23	1,41	179	3,92	249	5,46
Vimeiro	1948	727	48	2,46	15	2,06	208	10,68	256	13,14
TOTAL	56693	21908	1469	2,59	575	2,62	1367	2,41	2836	5,00

TOTAL KGS. DISTRIBUIDOS 1º SEMESTRE 2013

ALCOBAÇA

4.01	Centro Social Paroquial de Turquel	3.589,50
4.02	Centro Social Paroquial da Benedita	12.419,50
4.04	Santa Casa da Misericórdia de Alcobaça	18.028,00
4.05	Santa Casa da Misericórdia do Vimeiro	2.229,00
4.06	Grupo Sócio Caritativo de Pataias	7.856,00
4.07	Santa Casa da Misericórdia de Alfeizerão	6.492,00
4.08	Santa Casa da Misericórdia Aljubarrota	5.710,00
4.09	Assoc. Bem Estar Social de Alpedriz	2.219,00
4.10	Centro Cénico e de Bem Estar da Cela	2.402,00
4.14	Grupo Sócio-Carit. V. São Martinho Porto	6.858,50

TOTAL 67.803,50

RÁCIO DA POPULAÇÃO APOIADA POR CONCELHO MÊS
1º SEMESTRE 2013

	População Residente Censo 2011		DISTRIBUIÇÃO CABAZES				DISTRIBUIÇÃO REFEIÇÕES			
	Nº de Habitantes	Nº de Famílias	Nº de Pessoas	%	Nº de Famílias	%	Nº de Pessoas	%	Total Pessoas	%
NAZARÉ										
Famalicão	1740	685	26	1,49	6	0,88	0	0	26	1,49
Nazaré	10309	4115	227	2,20	77	1,87	100	0,97	327	3,17
Valado dos Frades	3109	1187	54	1,74	19	1,60	124	3,99	178	5,73
TOTAL	15158	5987	307	2,03	102	1,70	224	1,48	531	3,50

TOTAL KGS. DISTRIBUIDOS 1º SEMESTRE 2013

NAZARÉ

3.01	FÁBRICA IGREJA P. PEDERNEIRA - NAZARÉ	7.608,50
3.02	Centro Social Freguesia de Famalicão	2.270,00
3.03	Centro Social e Paroquial Valado dos Frades	4.219,50
3.04	Confraria Nª Srª da Nazaré Paróquia da Nazaré	3.084,50

TOTAL - 17.182,50

RÁCIO DA POPULAÇÃO APOIADA POR CONCELHO MÊS
1º SEMESTRE 2013

	População Residente Censo 2011		DISTRIBUIÇÃO CABAZES				DISTRIBUIÇÃO REFEIÇÕES			
	Nº de Habitantes	Nº de Famílias	Nº de Pessoas	%	Nº de Famílias	%	Nº de Pessoas	%	Total Pessoas	%
BOMBARRAL										
Bombarral	5664	2222	306	5,40	124	5,58	0	0	306	5,40
Carvalhal	2634	1055	94	3,57	47	4,45	0	0	94	3,57
Roliça Pó	3738	1450	173	4,63	69	4,76	168	4,49	341	9,12
Vale Covo	1157	484	55	4,75	22	4,55	0	0	55	4,75
TOTAL	13193	5211	628	4,76	262	5,03	168	1,27	796	6,03

TOTAL KGS. DISTRIBUIDOS 1º SEMESTRE 2013

BOMBARRAL

6.02	Associação Viagem de Volta	85,00
6.03	Irmandade do Santíssimo Sacramento Roliça	7.864,50
6.04	Grupo de Apoio Solidário de Carvalhal	4.376,00
6.05	Grupo Acolhimento e Partilha Bombarral	10.893,50
6.06	Ligar à Vida	951,50
6.07	Grupo Sócio - Caritativo Paróquia VALE COVO	2.283,50

TOTAL - 26.454,00

RÁCIO DA POPULAÇÃO APOIADA POR CONCELHO MÊS
1º SEMESTRE 2013

PENICHE	População Residente Censo 2011		DISTRIBUIÇÃO CABAZES				DISTRIBUIÇÃO REFEIÇÕES		Total Pessoas	%
	Nº de Habitantes	Nº de Famílias	Nº de Pessoas	%	Nº de Famílias	%	Nº de Pessoas	%		
Ferrel Atouguia da Baleia	11603	4421	62	0,53	26	0,59	159	1,37	221	1,90
Serra d'El Rei	1401	571	62	4,43	21	3,68	54	3,85	116	8,28
Peniche (Ajuda / Conceição/ São Pedro)	14749	5979	157	1,06	86	1,44	754	5,11	911	6,18
TOTAL	27753	10971	281	6,02	133	1,21	967	3,48	1248	4,50

TOTAL KGS. DISTRIBUIDOS 1º SEMESTRE 2013

PENICHE

5.01	Centro Solidariedade e Cultura de Peniche	5.430,50
5.02	Associação do Centro de Dia de Serra D El Rei	2.574,50
5.04	Igreja Nova Aliança	14.171,00
5.05	Associação jardim Infantil de Ferrel	3.041,50

TOTAL - 25.217,50

RÁCIO DA POPULAÇÃO APOIADA POR CONCELHO MÊS
1º SEMESTRE 2013

CADAVAL	População Residente Censo 2011		DISTRIBUIÇÃO CABAZES				DISTRIBUIÇÃO REFEIÇÕES		Total Pessoas	%
	Nº de Habitantes	Nº de Famílias	Nº de Pessoas	%	Nº de Famílias	%	Nº de Pessoas	%		
Alguber Figueiros Painho	2967	1122	79	2,66	26	2,32	0	0	79	2,66
Cadaval Peral Pêro Moniz	4657	1848	46	0,99	15	0,81	0	0	46	0,99
Cercal Lamas Vilar	5346	2100	102	1,91	41	1,95	0	0	102	1,91
Vermelha	1288	510	32	2,48	10	1,96	34	2,64	66	5,12
TOTAL	14258	5580	259	1,82	92	1,65	34	0,24	293	2,05

TOTAL KGS. DISTRIBUIDOS 1º SEMESTRE 2013

CADAVAL

8.01	Grupo Partilha e Solidariedade	4.249,50
8.02	Cruz Vermelha Portuguesa - Cadaval	2.327,50
8.03	Centro Social Paroquial de Alguber	3.125,00
8.05	Ass.Apoio Social Ajudar a Viver da Dagorda	2.591,00

TOTAL - 12.293,00

RÁCIO DA POPULAÇÃO APOIADA POR CONCELHO MÊS
1º SEMESTRE 2013

	População Residente Censo 2011		DISTRIBUIÇÃO CABAZES				DISTRIBUIÇÃO REFEIÇÕES			
	Nº de Habitantes	Nº de Famílias	Nº de Pessoas	%	Nº de Famílias	%	Nº de Pessoas	%	Total Pessoas	%
LOURINHÃ										
Lourinhã São Bartolomeu dos Galegos Miragaia	12730	5052	142	1,12	41	0,81	13	0,10	155	1,22
Moita dos Ferreiros Moledo	2206	890	110	4,99	36	4,04	83	3,76	193	8,75
Reguengo Grande	1626	632	64	3,94	20	3,16	0	-	64	3,94
Santa Bárbara Vimeiro Ribamar Atalaia	7412	2822	50	0,67	18	0,64	0	-	50	0,67
Marteleira	1761	677	27	1,53	10	1,48	0	-	27	1,53
TOTAL	25735	10073	393	1,53	125	1,24	96	0,37	489	1,90

TOTAL KGS. DISTRIBUIDOS 1º SEMESTRE 2013

LOURINHÃ

7.02	Centro Social Paroquial de Moita dos Ferreiros	3.976,50
7.03	Centro Social Paroquial da Lourinhã	5.981,50
7.04	Conferência de Santa Teresinha Menino Jesus	2.640,50
7.05	Grupo de Acção Social, Ribamar	2.186,50
7.06	Santa Casa da Misericórdia da Marteleira	1.804,00

TOTAL - 16.589,00