

**BALANÇO**

dezembro/2019

Unidade Monetária (Euro)

	Notas	Unidade Monetária (Euro)	
		31-12-2019	31-12-2018
<b>Activo</b>			
<b>Activo não Corrente</b>			
Activos Fixos Tangíveis	5	914,00 €	1.591,64 €
Bens do Património Histórico e Cultural		0,00 €	0,00 €
Propriedades de Investimento		0,00 €	0,00 €
Activos Intangíveis		0,00 €	0,00 €
Investimentos Financeiros	6	1.657,04 €	979,67 €
Fundadores/ Beneméritos/ Patrocinadores/ Doadores/ Associados/ Membros		0,00 €	0,00 €
		<b>2.571,04 €</b>	<b>2.571,31 €</b>
<b>Activo Corrente</b>			
Inventários	7	35.742,86 €	23.351,90 €
Clients		0,00 €	0,00 €
Adiantamentos a Fornecedores		0,00 €	0,00 €
Estado e outros entes públicos		0,00 €	0,00 €
Fundadores/ Beneméritos/ Patrocinadores/ Doadores/ Associados/ Membros		0,00 €	0,00 €
Outras Contas a Receber		0,00 €	0,00 €
Diferimentos		0,00 €	0,00 €
Outros Activos Financeiros		0,00 €	0,00 €
Caixa e Depósitos Bancários		118.475,94 €	115.130,82 €
		<b>154.218,80 €</b>	<b>138.482,72 €</b>
<b>Total do Activo</b>		<b>156.789,84 €</b>	<b>141.054,03 €</b>
<b>Fundos Patrimoniais e Passivo</b>			
<b>Fundos Patrimoniais</b>			
Fundos		0,00 €	0,00 €
Excedentes Técnicos		0,00 €	0,00 €
Reservas		0,00 €	0,00 €
Resultados Transitados		62.389,94 €	73.175,41 €
Excedentes de Revalorização		0,00 €	0,00 €
Outras Variações nos Fundos Patrimoniais		0,00 €	0,00 €
Resultado Líquido do Período		13.057,48 €	-10.785,47 €
<b>Total dos Fundos Patrimoniais</b>		<b>75.447,42 €</b>	<b>62.389,94 €</b>
<b>Passivo</b>			
<b>Passivo não Corrente</b>			
Provisões		0,00 €	0,00 €
Provisões Específicas		0,00 €	0,00 €
Financiamentos Obtidos		0,00 €	0,00 €
Outras Contas a Pagar		0,00 €	0,00 €
		<b>0,00 €</b>	<b>0,00 €</b>
<b>Passivo Corrente</b>			
Fornecedores		0,00 €	2.756,32 €
Adiantamento de Clients		0,00 €	0,00 €
Estado e outros entes públicos	12	3.626,92 €	2.404,82 €
Fundadores/ Beneméritos/ Patrocinadores/ Doadores/ Associados/ Membros		0,00 €	0,00 €
Financiamentos Obtidos		0,00 €	0,00 €
Diferimentos	12	54.000,00 €	54.000,00 €
Outras Contas a Pagar	12	23.715,50 €	19.502,95 €
Outros Passivos Financeiros		0,00 €	0,00 €
		<b>81.342,42 €</b>	<b>78.664,09 €</b>
<b>Total do Passivo</b>		<b>81.342,42 €</b>	<b>78.664,09 €</b>
<b>Total dos Fundos Patrimoniais e do Passivo</b>		<b>156.789,84 €</b>	<b>141.054,03 €</b>

CONTABILISTA CERTIFICADO  
Nº 86336

A DIREÇÃO



# Entidade: Mão Solidária - Assoc. de Apoio a Dist. Alimentar na RAM

## DEMONSTRAÇÃO DOS RESULTADOS - POR NATUREZA

dezembro/2019

	NOTAS	Exercícios	
		2019	2018
<b>Rendimentos e Gastos</b>			
(+) Vendas e serviços Prestados	8	325,00 €	140,00 €
(+) Subsídios, doações e legados à exploração	8	827.566,53 €	741.447,91 €
(+/-) Variação nos inventários da produção		0,00 €	0,00 €
(+) Trabalhos para a própria entidade		0,00 €	0,00 €
(-) C.M.V.M.C.	7.3	-667.734,27 €	-646.643,87 €
(-) Fornecimentos e serviços externos	12.4	-25.455,45 €	-27.911,02 €
(-) Gastos com o pessoal	12.5	-122.797,92 €	-77.950,02 €
(-/+ ) Ajustamentos de inventários (perdas/reversões)		0,00 €	0,00 €
(-/+ ) Imparidade de dívidas a receber (perdas/reversões)		0,00 €	0,00 €
(-/+ ) Provisões (aumentos/reduções)		0,00 €	0,00 €
(-/+ ) Provisões Específicas (aumentos/reduções)		0,00 €	0,00 €
(-/+ ) Outras Imparidades (perdas/reversões)		0,00 €	0,00 €
(+/-) Aumentos/reduções de justo valor		0,00 €	0,00 €
(+) Outros rendimentos e ganhos	12.6	3.512,21 €	3.772,73 €
(-) Outros gastos e perdas	12.6	-1.680,98 €	-1.462,54 €
<b>Resultados antes de Depreciações, gastos de financiamento e impostos = EBITDA</b>		<b>13.735,12 €</b>	<b>-8.606,81 €</b>
(-/+ ) Gastos/reversões de depreciação e de amortização		-677,64 €	-2.177,64 €
<b>Resultado Operacional (antes de gastos de financiamento e impostos) = EBIT</b>		<b>13.057,48 €</b>	<b>-10.784,45 €</b>
(+) Juros e rendimentos similares obtidos:		0,00 €	0,00 €
(-) Juros e gastos similares suportados:		0,00 €	-1,02 €
<b>Resultados Antes Impostos</b>		<b>13.057,48 €</b>	<b>-10.785,47 €</b>
(-/+ ) Imposto sobre o rendimento do período		0,00 €	0,00 €
<b>Resultado líquido do período</b>		<b>13.057,48 €</b>	<b>-10.785,47 €</b>


CONTABILISTA CERTIFICADO  
Nº 86336

*Jonice Lind*

A DIREÇÃO

*Edwards Mano*

*A*






**DEMONSTRAÇÃO DE RESULTADOS - POR FUNÇÕES**


dezembro/2019

	NOTAS	Exercícios	
		2019	2018
Vendas e Prestação de Serviços	8	325,00	140,00
Custo das Vendas e das Prestações de Serviço	7	-667.734,27	-646.643,87
<b>Resultado Bruto</b>		-667.409,27	-646.503,87
Outros Rendimentos	8 / 12	831.078,74	745.220,64
Gastos de Distribuição		0,00	0,00
Gastos Administrativos	12	-148.253,37	-105.861,04
Gastos de Investigação e Desenvolvimento		0,00	0,00
Outros Gastos	12	-2.358,62	-3.640,18
<b>Resultados Operacionais</b>		13.057,48	-10.784,45
Gastos de financiamento (líquidos)		0,00	-1,02
<b>Resultados antes impostos</b>		13.057,48	-10.785,47
Imposto sobre o rendimento do período		0,00	0,00
<b>Resultados líquidos do período</b>		13.057,48	-10.785,47

CONTABILISTA CERTIFICADO  
Nº 86336

  
\_\_\_\_\_

A DIREÇÃO

  
\_\_\_\_\_



DEMONSTRAÇÃO DAS ALTERAÇÕES NOS FUNDOS PATRIMONIAIS

Período N-1  
Unidade Monetária (Euro)

DESCRIÇÃO	Notas	Fundos Patrimoniais atribuídos aos Instituidores da Empresa-Mãe							Interesses Minoritários	Total do Capital próprio			
		Fundos	Excedentes Técnicos	Reservas	Resultados Transferidos	Ajustamentos em ativos Financeiros	Excedentes de Revalorização	Outras variações nos Fundos Patrimoniais			Resultado Líquido do Período	Total	
<b>1</b>		0,00	0,00	0,00	51.537,99	0,00	0,00	0,00	0,00	21.637,42	73.175,41		73.175,41
<b>ALTERAÇÕES NO PERÍODO</b>													
Primeira adoção do novo referencial Contabilístico													0,00
Alterações de Políticas Contabilísticas													0,00
Diferenças de Conversão de Demonstrações Financeiras													0,00
Realização do Excedente de Revalorização de Ativos Fixos Tangíveis e Intangíveis													0,00
Excedentes de revalorização de Ativos Fixos Tangíveis e Intangíveis e respetivas Variações													0,00
Ajustamentos por Impostos Diferidos													0,00
Outras Alterações Reconhecidas no Capital Próprio													0,00
<b>2</b>		0,00	0,00	0,00	21.637,42	0,00	0,00	0,00	0,00	-21.637,42	0,00	0,00	0,00
<b>3</b>		0,00	0,00	0,00	21.637,42	0,00	0,00	0,00	0,00	-21.637,42	0,00	0,00	0,00
<b>4=2+3</b>		0,00	0,00	0,00	21.637,42	0,00	0,00	0,00	0,00	-10.785,47	-10.785,47	0,00	-10.785,47
<b>OPERAÇÕES COM INSTITUIDORES NO PERÍODO</b>													
Fundos													0,00
Subsídios, doações e legados													0,00
Outras Operações													0,00
<b>5</b>		0,00	0,00	0,00	0,00	0,00	0,00	0,00	0,00	0,00	0,00	0,00	0,00
<b>6=1+2+3+4</b>		0,00	0,00	0,00	73.175,41	0,00	0,00	0,00	0,00	-10.785,47	62.389,94	0,00	62.389,94

Período N  
Unidade Monetária (Euro)

DESCRIÇÃO	Notas	Fundos Patrimoniais atribuídos aos Instituidores da Empresa-Mãe							Interesses Minoritários	Total do Capital próprio			
		Fundos	Excedentes Técnicos	Reservas	Resultados Transferidos	Ajustamentos em ativos Financeiros	Excedentes de Revalorização	Outras variações nos Fundos Patrimoniais			Resultado Líquido do Período	Total	
<b>6</b>		0,00	0,00	0,00	73.175,41	0,00	0,00	0,00	0,00	-10.785,47	62.389,94	0,00	62.389,94
<b>ALTERAÇÕES NO PERÍODO</b>													
Primeira adoção do novo referencial Contabilístico													0,00
Alterações de Políticas Contabilísticas													0,00
Diferenças de Conversão de Demonstrações Financeiras													0,00
Realização do Excedente de Revalorização de Ativos Fixos Tangíveis e Intangíveis													0,00
Excedentes de revalorização de Ativos Fixos Tangíveis e Intangíveis e respetivas Variações													0,00
Ajustamentos por Impostos Diferidos													0,00
Outras Alterações Reconhecidas no Capital Próprio													0,00
<b>7</b>		0,00	0,00	0,00	-10.785,47	0,00	0,00	0,00	0,00	10.785,47	0,00	0,00	0,00
<b>8</b>		0,00	0,00	0,00	-10.785,47	0,00	0,00	0,00	0,00	10.785,47	0,00	0,00	0,00
<b>9=7+8</b>		0,00	0,00	0,00	-10.785,47	0,00	0,00	0,00	0,00	13.057,48	13.057,48	0,00	13.057,48
<b>OPERAÇÕES COM INSTITUIDORES NO PERÍODO</b>													
Fundos													0,00
Subsídios, doações e legados													0,00
Outras Operações													0,00
<b>10</b>		0,00	0,00	0,00	0,00	0,00	0,00	0,00	0,00	0,00	0,00	0,00	0,00
<b>11=6+7+8+10</b>		0,00	0,00	0,00	62.389,94	0,00	0,00	0,00	0,00	13.057,48	75.447,42	0,00	75.447,42

CONTABILISTA CERTIFICADO  
Nº 86036

*Fátima Rint*

A DIREÇÃO

*Cláudia J. Alves*







Entidade: Mão Solidária - Assoc. de Apoio a Dist. Alimentar na RAM

**DEMONSTRAÇÃO DOS FLUXOS DE CAIXA  
MÉTODO DIRETO**

dezembro/2019

Unidade Monetária (Euro)

	NOTAS	PERÍODO	
		2019	2018
<b>FLUXOS DE CAIXA DAS ATIVIDADES OPERACIONAIS</b>			
Recebimentos de Clientes e Utentes		31.225,65	18.393,92
Pagamentos de Subsídios		0,00	0,00
Pagamentos de Apoios		0,00	0,00
Pagamentos de Bolsas		0,00	0,00
Pagamentos a fornecedores		-19.150,59	-20.122,22
Pagamentos ao pessoal		-116.668,92	-75.907,11
<b>Caixa gerada pelas Operações</b>		<b>-104.593,86</b>	<b>-77.635,41</b>
Pagamento/ recebimento do imposto sobre o rendimento		0,00	0,00
Outros recebimentos/ pagamentos		-8.947,31	-4.286,11
<b>Fluxos de Caixa das Atividades Operacionais (1)</b>		<b>-113.541,17</b>	<b>-81.921,52</b>
<b>FLUXOS DE CAIXA DAS ATIVIDADES DE INVESTIMENTO</b>			
<b>Pagamentos respeitantes a:</b>			
Ativos Fixos Tangíveis		0,00	0,00
Ativos Intangíveis		0,00	0,00
Investimentos Financeiros		0,00	0,00
Outros Ativos		0,00	0,00
<b>Recebimentos provenientes a:</b>			
Ativos Fixos Tangíveis		0,00	0,00
Ativos Intangíveis		0,00	0,00
Investimentos Financeiros		0,00	0,00
Outros Ativos		0,00	0,00
Subsídios ao Investimento		0,00	0,00
Juros e Rendimentos Similares		0,00	0,00
Dividendos		0,00	0,00
<b>Fluxos de Caixa das Atividades de Investimento (2)</b>		<b>0,00</b>	<b>0,00</b>
<b>FLUXOS DE CAIXA DAS ATIVIDADES DE FINANCIAMENTO</b>			
<b>Recebimentos provenientes de:</b>			
Financiamentos Obtidos		0,00	0,00
Realizações de Capital e de outros Instrumentos de Capital Próprio		0,00	0,00
Cobertura de Prejuízos		0,00	0,00
Doações		0,00	0,00
Outras Operações de Financiamento		116.886,29	125.348,47
<b>Pagamentos respeitantes a:</b>			
Financiamentos Obtidos		0,00	0,00
Juros e Gastos Similares		0,00	0,00
Dividendos		0,00	0,00
Reduções de Capital e de outros Instrumentos de Capital Próprio		0,00	0,00
Outras Operações de Financiamento		0,00	0,00
<b>Fluxos de Caixa das Atividades de Financiamento (3)</b>		<b>116.886,29</b>	<b>125.348,47</b>
<b>Variação de caixa e seus equivalentes (4) = (1) + (2) + (3)</b>		<b>3.345,12</b>	<b>43.426,95</b>
<b>Efeito das Diferenças de Câmbio</b>		<b>0,00</b>	<b>0,00</b>
<b>Caixa e seus equivalentes no início do período (a)</b>		<b>115.130,82</b>	<b>71.703,87</b>
<b>Caixa e seus equivalentes no fim do período (b)</b>		<b>118.475,94</b>	<b>115.130,82</b>
<b>(4) = (b) - (a)</b>		<b>3.345,12</b>	<b>43.426,95</b>

CONTABILISTA CERTIFICADO  
Nº 86336


A DIREÇÃO



## DEMONSTRAÇÕES FINANCEIRAS 2019

ESNL

Print



A entidade Mão Solidária – Associação de Apoio à Distribuição Alimentar na RAM de acordo com o disposto na Portaria n.º 105/2011, de 14 de março de 2011 e o Decreto-Lei n.º 36-A/2011 (sempre que as Vendas e Outros Rendimentos excederem nos dois anos anteriores os 150.000€), são apresentados os seguintes modelos:

- Balanço;
- Demonstração dos Resultados por Natureza;
- Demonstração dos Resultados por Funções;
- Demonstração das alterações nos Fundos Patrimoniais;
- Demonstração dos Fluxos de Caixa;
- Anexo.

BALANÇO

dezembro/2019

Unidade Monetária (Euro)

	Notas	Unidade Monetária (Euro)	
		31-12-2019	31-12-2018
<b>Activo</b>			
<b>Activo não Corrente</b>			
Activos Fixos Tangíveis		914,00 €	159164 €
Bens do Património Histórico e Cultural		0,00 €	0,00 €
Propriedades de Investimento		0,00 €	0,00 €
Activos Intangíveis		0,00 €	0,00 €
Investimentos Financeiros		1657,04 €	979,67 €
Fundadores/ Beneméritos/ Patrocinadores/ Doadores/ Associados/ Membros		0,00 €	0,00 €
		2.571,04 €	2.571,31 €
<b>Activo Corrente</b>			
Inventários		35.742,86 €	23.351,90 €
Clientes		0,00 €	0,00 €
Adiantamentos a Fornecedores		0,00 €	0,00 €
Estado e outros entes públicos		0,00 €	0,00 €
Fundadores/ Beneméritos/ Patrocinadores/ Doadores/ Associados/ Membros		0,00 €	0,00 €
Outras Contas a Receber		0,00 €	0,00 €
Diferimentos		0,00 €	0,00 €
Outros Activos Financeiros		0,00 €	0,00 €
Caixa e Depósitos Bancários		118.475,94 €	15.130,82 €
		154.218,80 €	138.482,72 €
<b>Total do Activo</b>		156.789,84 €	141.054,03 €
<b>Fundos Patrimoniais e Passivo</b>			
<b>Fundos Patrimoniais</b>			
Fundos		0,00 €	0,00 €
Excedentes Técnicos		0,00 €	0,00 €
Reservas		0,00 €	0,00 €
Resultados Transitados		62.389,94 €	73.175,41 €
Excedentes de Revalorização		0,00 €	0,00 €
Outras Variações nos Fundos Patrimoniais		0,00 €	0,00 €
Resultado Líquido do Período		13.057,48 €	-10.785,47 €
<b>Total dos Fundos Patrimoniais</b>		75.447,42 €	62.389,94 €
<b>Passivo</b>			
<b>Passivo não Corrente</b>			
Provisões		0,00 €	0,00 €
Provisões Específicas		0,00 €	0,00 €
Financiamentos Obtidos		0,00 €	0,00 €
Outras Contas a Pagar		0,00 €	0,00 €
		0,00 €	0,00 €
<b>Passivo Corrente</b>			
Fornecedores		0,00 €	2.756,32 €
Adiantamento de Clientes		0,00 €	0,00 €
Estado e outros entes públicos		3.626,92 €	2.404,82 €
Fundadores/ Beneméritos/ Patrocinadores/ Doadores/ Associados/ Membros		0,00 €	0,00 €
Financiamentos Obtidos		0,00 €	0,00 €
Diferimentos		54.000,00 €	54.000,00 €
Outras Contas a Pagar		23.715,50 €	19.502,95 €
Outros Passivos Financeiros		0,00 €	0,00 €
		0,00 €	0,00 €
		81.342,42 €	78.664,09 €
<b>Total do Passivo</b>		81.342,42 €	78.664,09 €
<b>Total dos Fundos Patrimoniais e do Passivo</b>		156.789,84 €	141.054,03 €

# DEMONSTRAÇÕES FINANCEIRAS 2019

ESNL

## DEMONSTRAÇÃO DOS RESULTADOS - POR NATUREZA

dezembro/2019

Unidade Monetária (Euro)

	NOTAS	Exercícios	
		2019	2018
<b>Rendimentos e Gastos</b>			
(+) Vendas e serviços Prestados		325,00 €	140,00 €
(+) Subsídios, doações e legados à exploração		827.566,53 €	741.447,91 €
(+/-) Variação nos inventários da produção		0,00 €	0,00 €
(+) Trabalhos para a própria entidade		0,00 €	0,00 €
(-) C.M.V.M.C.		-667.734,27 €	-646.643,87 €
(-) Fornecimentos e serviços externos		-25.455,45 €	-27.911,02 €
(-) Gastos com o pessoal		-122.797,92 €	-77.950,02 €
(-/+ ) Ajustamentos de inventários (perdas/reversões)		0,00 €	0,00 €
(-/+ ) Imparidade de dívidas a receber (perdas/reversões)		0,00 €	0,00 €
(-/+ ) Provisões (aumentos/reduções)		0,00 €	0,00 €
(-/+ ) Provisões Específicas (aumentos/reduções)		0,00 €	0,00 €
(-/+ ) Outras Imparidades (perdas/reversões)		0,00 €	0,00 €
(+/-) Aumentos/reduções de justo valor		0,00 €	0,00 €
(+) Outros rendimentos e ganhos		3.512,21 €	3.772,73 €
(-) Outros gastos e perdas		-1.680,98 €	-1.462,54 €
<b>Resultados antes de Depreciações, gastos de financiamento e impostos = EBITDA</b>		<b>13.735,12 €</b>	<b>-8.606,81 €</b>
(-/+ ) Gastos/reversões de depreciação e de amortização		-677,64 €	-2.177,64 €
<b>Resultado Operacional (antes de gastos de financiamento e impostos) = EBIT</b>		<b>13.057,48 €</b>	<b>-10.784,45 €</b>
(+) Juros e rendimentos similares obtidos:		0,00 €	0,00 €
(-) Juros e gastos similares suportados:		0,00 €	-1,02 €
<b>Resultados Antes Impostos</b>		<b>13.057,48 €</b>	<b>-10.785,47 €</b>
(-/+ ) Imposto sobre o rendimento do período		0,00 €	0,00 €
<b>Resultado líquido do período</b>		<b>13.057,48 €</b>	<b>-10.785,47 €</b>

DEMONSTRAÇÃO DE RESULTADOS - POR FUNÇÕES

dezembro/2019

	NOTAS	Exercícios	
		2019	2018
Vendas e Prestação de Serviços		325,00	140,00
Custo das Vendas e das Prestações de Serviço		-667.734,27	-646.643,87
<b>Resultado Bruto</b>		-667.409,27	-646.503,87
Outros Rendimentos		831.078,74	745.220,64
Gastos de Distribuição		0,00	0,00
Gastos Administrativos		-148.253,37	-105.861,04
Gastos de Investigação e Desenvolvimento		0,00	0,00
Outros Gastos		-2.358,62	-3.640,18
<b>Resultados Operacionais</b>		13.057,48	-10.784,45
Gastos de financiamento (líquidos)		0,00	-1,02
<b>Resultados antes impostos</b>		13.057,48	-10.785,47
Imposto sobre o rendimento do período		0,00	0,00
<b>Resultados líquidos do período</b>		13.057,48	-10.785,47



# DEMONSTRAÇÕES FINANCEIRAS 2019

ESNL

## DEMONSTRAÇÃO DAS ALTERAÇÕES NOS FUNDOS PATRIMONIAIS

Período N-1  
Unidade Monetária (Euro)

DESCRIÇÃO	Notas	Fundos Patrimoniais atribuídos aos Instituidores da Empresa-Mãe							Total	Interesses Minoritários	Total do Capital próprio	
		Fundos	Excedentes Técnicos	Reservas	Resultados Transferidos	Ajustamentos em ativos Financeiros	Excedentes de Revalorização	Outras variações nos Fundos Patrimoniais				Resultado Líquido do Período
<b>POSICÃO NO INÍCIO DO PERÍODO n-1</b>		0,00	0,00	0,00	51.537,99	0,00	0,00	0,00	0,00	21.637,42	73.175,41	73.175,41
<b>ALTERAÇÕES NO PERÍODO</b>												
Primeira adoção do novo referencial Contabilístico											0,00	0,00
Alterações de Políticas Contabilísticas											0,00	0,00
Diferenças de Conversão de Demonstrações Financeiras											0,00	0,00
Realização do Excedente de Revalorização de Ativos Fixos Tangíveis e Intangíveis											0,00	0,00
Excedentes de revalorização de Ativos Fixos Tangíveis e Intangíveis e respectivas Variações											0,00	0,00
Ajustamentos por Impostos Diferidos											0,00	0,00
Outras Alterações Reconhecidas no Capital Próprio											0,00	0,00
<b>RESULTADO LÍQUIDO DO PERÍODO</b>												
<b>RESULTADO EXTENSIVO</b>												
<b>OPERAÇÕES COM INSTITUIDORES NO PERÍODO</b>												
Fundos												
Subsídios, doações e legados												
Outras Operações												
<b>POSICÃO NO FIM DO PERÍODO N-1</b>		0,00	0,00	0,00	73.175,41	0,00	0,00	0,00	0,00	-10.785,47	62.389,94	62.389,94

Período N  
Unidade Monetária (Euro)

DESCRIÇÃO	Notas	Fundos Patrimoniais atribuídos aos Instituidores da Empresa-Mãe							Total	Interesses Minoritários	Total do Capital próprio	
		Fundos	Excedentes Técnicos	Reservas	Resultados Transferidos	Ajustamentos em ativos Financeiros	Excedentes de Revalorização	Outras variações nos Fundos Patrimoniais				Resultado Líquido do Período
<b>POSICÃO NO INÍCIO DO PERÍODO n</b>		0,00	0,00	0,00	73.175,41	0,00	0,00	0,00	0,00	-10.785,47	62.389,94	62.389,94
<b>ALTERAÇÕES NO PERÍODO</b>												
Primeira adoção do novo referencial Contabilístico											0,00	0,00
Alterações de Políticas Contabilísticas											0,00	0,00
Diferenças de Conversão de Demonstrações Financeiras											0,00	0,00
Realização do Excedente de Revalorização de Ativos Fixos Tangíveis e Intangíveis											0,00	0,00
Excedentes de revalorização de Ativos Fixos Tangíveis e Intangíveis e respectivas Variações											0,00	0,00
Ajustamentos por Impostos Diferidos											0,00	0,00
Outras Alterações Reconhecidas no Capital Próprio											0,00	0,00
<b>RESULTADO LÍQUIDO DO PERÍODO</b>												
<b>RESULTADO EXTENSIVO</b>												
<b>OPERAÇÕES COM INSTITUIDORES NO PERÍODO</b>												
Fundos												
Subsídios, doações e legados												
Outras Operações												
<b>POSICÃO NO FIM DO PERÍODO N</b>		0,00	0,00	0,00	13.057,48	0,00	0,00	0,00	0,00	23.842,95	13.057,48	13.057,48

Thint

DEMONSTRAÇÃO DOS FLUXOS DE CAIXA  
MÉTODO DIRETO

dezembro/2019

Unidade Monetária (Euro)

	NOTAS	PERÍODO	
		2019	2018
<b>FLUXOS DE CAIXA DAS ATIVIDADES OPERACIONAIS</b>			
Recebimentos de Clientes e Utentes		31.225,65	18.393,92
Pagamentos de Subsídios		0,00	0,00
Pagamentos de Apoios		0,00	0,00
Pagamentos de Bolsas		0,00	0,00
Pagamentos a fornecedores		-19.150,59	-20.122,22
Pagamentos ao pessoal		-116.668,92	-75.907,11
<b>Caixa gerada pelas Operações</b>		-104.593,86	-77.635,41
Pagamento/ recebimento do imposto sobre o rendimento		0,00	0,00
Outros recebimentos/ pagamentos		-8.947,31	-4.286,11
<b>Fluxos de Caixa das Atividades Operacionais (1)</b>		-113.541,17	-81.921,52
<b>FLUXOS DE CAIXA DAS ATIVIDADES DE INVESTIMENTO</b>			
<b>Pagamentos respeitantes a:</b>			
Ativos Fixos Tangíveis		0,00	0,00
Ativos Intangíveis		0,00	0,00
Investimentos Financeiros		0,00	0,00
Outros Ativos		0,00	0,00
<b>Recebimentos provenientes a:</b>			
Ativos Fixos Tangíveis		0,00	0,00
Ativos Intangíveis		0,00	0,00
Investimentos Financeiros		0,00	0,00
Outros Ativos		0,00	0,00
Subsídios ao Investimento		0,00	0,00
Juros e Rendimentos Similares		0,00	0,00
Dividendos		0,00	0,00
<b>Fluxos de Caixa das Atividades de Investimento (2)</b>		0,00	0,00
<b>FLUXOS DE CAIXA DAS ATIVIDADES DE FINANCIAMENTO</b>			
<b>Recebimentos provenientes de:</b>			
Financiamentos Obtidos		0,00	0,00
Realizações de Capital e de outros Instrumentos de Capital Próprio		0,00	0,00
Cobertura de Prejuízos		0,00	0,00
Doações		0,00	0,00
Outras Operações de Financiamento		116.886,29	125.348,47
<b>Pagamentos respeitantes a:</b>			
Financiamentos Obtidos		0,00	0,00
Juros e Gastos Similares		0,00	0,00
Dividendos		0,00	0,00
Reduções de Capital e de outros Instrumentos de Capital Próprio		0,00	0,00
Outras Operações de Financiamento		0,00	0,00
<b>Fluxos de Caixa das Atividades de Financiamento (3)</b>		116.886,29	125.348,47
<b>Variação de caixa e seus equivalentes (4) = (1) + (2) + (3)</b>		3.345,12	43.426,95
<b>Efeito das Diferenças de Câmbio</b>		0,00	0,00
<b>Caixa e seus equivalentes no início do período (a)</b>		115.130,82	71.703,87
<b>Caixa e seus equivalentes no fim do período (b)</b>		118.475,94	115.130,82
<b>(4) = (b) - (a)</b>		3.345,12	43.426,95



# DEMONSTRAÇÕES FINANCEIRAS 2019

ESNL

Handwritten signatures and initials, including the name "Alina" at the top.

## ANEXO

### 1. Identificação da Entidade:

#### 1.1. Designação da Entidade;

Mão Solidária – Associação de Apoio à Distribuição Alimentar na RAM

#### 1.2. Sede;

Cam. Da Ribeira Grande nº 57- C

9020-114 Funchal

#### 1.3. Natureza da Atividade;

CAE: 94995

Associação sem fins lucrativos que visa desenvolver actividades de carácter social e humanitário para combater o problema da fome.

### 2. Referencial Contabilístico de preparação das Demonstrações Financeiras:

- 2.1. As Demonstrações Financeiras apresentadas têm como referencial, a Normalização Contabilística para as Entidades do Setor não Lucrativo (ESNL), tendo sido por adotada a Norma Contabilística e de Relato Financeiro para Entidades do Setor não Lucrativo (NCRF-ESNL), de acordo com o disposto na Portaria n.º 105/2011, de 14 de março de 2011 e o Decreto-Lei n.º 36-A/2011.

### 3. Principais Políticas Contabilísticas:

#### 3.1. Bases de Mensuração usadas na preparação das Demonstrações Financeiras;

As Demonstrações Financeiras foram preparadas de acordo com o princípio do custo histórico, no caso dos bens do ativo fixo tangível atribuídos a título gratuito, são mensurados ao justo valor.

#### 3.2. Outras políticas Contabilísticas;

As políticas Contabilísticas apresentadas foram aplicadas de forma consistente com o previsto na NCRF-ESNL. Em cada data de Balanço é efetuada uma avaliação da existência de evidência objetiva de imparidade, nomeadamente da qual resulte um impacto adverso nos Fluxos de Caixa futuros estimados sempre que possa ser medido de forma fiável.

##### a) Ativos Fixos Tangíveis

Os ativos fixos tangíveis da sociedade encontram-se registados ao custo de aquisição deduzido das respetivas depreciações acumuladas.

Os custos subsequentes são reconhecidos como ativos fixos tangíveis apenas se for provável que deles resultarão benefícios económicos futuros para a sociedade. As despesas com manutenção e reparação são reconhecidas como gastos à medida que são incorridas de acordo com o regime de acréscimo.

##### b) Subsídios governamentais

Os subsídios governamentais são reconhecidos inicialmente quando existe uma certeza razoável que o subsídio será recebido e que a associação irá cumprir com as condições associadas à atribuição do subsídio.

Os subsídios que compensam a sociedade pela aquisição de um ativo são reconhecidos inicialmente no capital próprio e registados em resultados numa base sistemática de acordo com a vida útil do ativo.

Os subsídios que compensam a sociedade por despesas incorridas são reconhecidos inicialmente como diferimento (passivo) e registados na demonstração dos resultados numa base sistemática, no mesmo período em que as despesas são reconhecidas.

c) Inventários

O custo dos inventários inclui todos os custos de compra, custos de conversão e outros custos incorridos para colocar os inventários no seu local e na sua condição atual. O valor deduzido dos respetivos custos de venda. As saídas de armazém (consumos) são valorizadas ao FIFO como método de custeio.

d) Contas a receber

As contas a receber são inicialmente reconhecidas ao custo (entendido como a quantia nominal dos direitos contratuais envolvidos), sendo apresentadas em balanço deduzidas das perdas por imparidade que lhe estejam associadas.

As perdas por imparidade são registadas com base na avaliação regular da existência de evidência objetiva de imparidade associada aos créditos de cobrança duvidosa na data do balanço. As perdas por imparidade identificadas são registadas por contrapartida de resultados, sendo subsequentemente revertidas por resultados caso se verifique uma redução do montante da perda estimada, num período posterior.

e) Rendimentos e gastos

Os rendimentos e gastos são registados no período a que se referem independentemente do seu pagamento ou recebimento, de acordo com o princípio de contabilidade em regime de acréscimo.

O rédito compreende os montantes faturados na venda de produtos ou prestações de serviços líquidos de impostos sobre o valor acrescentado, abatimentos e descontos.

f) Resultados Financeiros

Os resultados financeiros incluem os juros pagos pelos empréstimos obtidos, os juros recebidos de aplicações efetuadas, os dividendos recebidos, os ganhos e perdas resultantes de diferenças de câmbio. Os juros são reconhecidos de acordo com regime de acréscimo.

g) Impostos sobre Rendimentos

A Associação encontra-se isenta do Imposto sobre o Rendimento das Pessoas Colectivas (IRC), ao abrigo do artigo 9º do CIRC, ficando isento também do registo de Impostos Diferidos. De acordo com a Legislação em vigor, as declarações fiscais estão sujeitas a revisão e correcção por parte das autoridades fiscais durante um período de quatro anos (dez anos para a Segurança Social, até 2000, inclusive, e cinco anos a partir de 2001), excepto quando tenham havido prejuízos fiscais, ou estejam em curso inspecções, reclamações ou impugnações, casos estes em que, dependendo das circunstâncias, os prazos são alargados ou suspensos. Assim, as declarações fiscais deste ano da Associação poderão estar sujeitas a revisão.

h) Caixa e equivalentes de caixa

A caixa e seus equivalentes englobam os valores registados no balanço com maturidade inferior a doze meses a contar da data de balanço, onde se incluem a caixa e as disponibilidades em instituições de crédito.

3.3. Principais pressupostos relativos ao futuro;

As Demonstrações Financeiras foram preparadas numa perspetiva de continuidade não tendo a entidade intenção nem a necessidade de liquidar ou reduzir drasticamente o nível das suas operações.

3.4. Principais fontes de incerteza das estimativas.

Não existem situações que afetem ou coloquem algum grau de incerteza materialmente relevante nas estimativas previstas nas Demonstrações Financeiras apresentadas.

## DEMONSTRAÇÕES FINANCEIRAS 2019

ESNL

### 4. Políticas Contabilísticas, alterações nas estimativas contabilísticas e erros:

4.1. Aplicação inicial de uma disposição da NCRF-ESNL com efeitos no período corrente ou em qualquer período anterior, ou com possíveis efeitos em períodos futuros:

- a) Natureza da alteração na Política Contabilística;  
Não aplicável.
- b) Quantia de ajustamento relacionado com períodos anteriores aos apresentados, até ao ponto que seja praticável;  
Não aplicável.

4.2. Alteração voluntária em políticas contabilísticas com efeitos no período corrente ou em qualquer período anterior (sendo impraticável determinar a quantia de ajustamento), ou com possíveis efeitos em períodos futuros:

- a) Natureza da alteração na Política Contabilística;  
Não aplicável.
- b) Razões pelas quais a aplicação da nova política Contabilística proporciona informação fiável e mais relevante;  
Não aplicável.
- c) Quantia do ajustamento (até ao ponto que seja praticável) para o período corrente e cada período anterior apresentado;  
Não aplicável.
- d) Quantia de ajustamento relacionado com períodos anteriores aos apresentados (até ao ponto em seja praticável).  
Não aplicável.

### 5. Ativos Fixos Tangíveis:

#### 5.1. Vidas úteis e/ou as taxas de depreciação usadas;

Os Ativos Fixos Tangíveis são depreciados de acordo com os períodos de vida útil esperada dos bens, de acordo com o definido no Decreto - Regulamentar nº25/2009 de 14 de setembro.

#### 5.2. Quantia escriturada bruta e a depreciação acumulada no início e no fim do período;

	Situação Inicial			Situação Final		
	Quantia Bruta	Depreciações e Imparidades Acumuladas	Quantia Escriturada	Quantia Bruta	Depreciações e Imparidades Acumuladas	Quantia Escriturada
Terrenos e Recursos Naturais	0,00	0,00	0,00	0,00	0,00	0,00
Edifícios e outras Construções	0,00	0,00	0,00	0,00	0,00	0,00
Equipamento Básico	10.846,71	9.255,07	1.591,64	10.846,71	9.932,71	914,00
Equipamento Transporte	29.450,01	29.450,01	0,00	29.450,01	29.450,01	0,00
Equipamento Administrativo	0,00	0,00	0,00	0,00	0,00	0,00
Outros Ativos Fixos tangíveis	0,00	0,00	0,00	0,00	0,00	0,00
Investimentos em Curso	0,00	0,00	0,00	0,00	0,00	0,00
<b>Total</b>	<b>40.296,72</b>	<b>38.705,08</b>	<b>1.591,64</b>	<b>40.296,72</b>	<b>39.382,72</b>	<b>914,00</b>



5.3. Reconciliação da quantia escriturada no início e fim do período que mostre separadamente as adições, as alienações, os abates e as depreciações;

Unidade Monetária (Euro)

	Quantia escriturada inicial	Adições	Revalorizações	Alienações	Amortizações	Perdas por Imparidade	Reversões	Transferências	Quantia escriturada final
Terrenos e Recursos Naturais	0,00	0,00	0,00	0,00	0,00	0,00	0,00	0,00	0,00
Edifícios e outras Construções	0,00	0,00	0,00	0,00	0,00	0,00	0,00	0,00	0,00
Equipamento Básico	1.591,64	0,00	0,00	0,00	677,64	0,00	0,00	0,00	914,00
Equipamento Transporte	0,00	0,00	0,00	0,00	0,00	0,00	0,00	0,00	0,00
Equipamento Administrativo	0,00	0,00	0,00	0,00	0,00	0,00	0,00	0,00	0,00
Outros Ativos Fixos Tangíveis	0,00	0,00	0,00	0,00	0,00	0,00	0,00	0,00	0,00
Investimentos em Curso	0,00	0,00	0,00	0,00	0,00	0,00	0,00	0,00	0,00
<b>Total</b>	<b>1.591,64</b>	<b>0,00</b>	<b>0,00</b>	<b>0,00</b>	<b>677,64</b>	<b>0,00</b>	<b>0,00</b>	<b>0,00</b>	<b>914,00</b>

6. Outros Activos Financeiros:

Movimentos ocorridos em durante os períodos findos em 31 de dezembro de 2019 e de 2018:

Unidade Monetária (Euro)

	Quantia escriturada inicial	Adições	Diminuições	Quantia escriturada final
Fundo de Compensação do Trabalho	979,67	677,37	0,00	1.657,04
<b>Total</b>	<b>979,67</b>	<b>677,37</b>	<b>0,00</b>	<b>1.657,04</b>

7. Inventários:

7.1. Políticas contabilísticas adotadas na mensuração dos inventários e fórmula de custeio usada;

Os inventários são valorizados ao menor entre o seu gasto de aquisição e o seu valor realizável líquido. O gasto dos inventários inclui todos os gastos de compra, gastos de conversão e outros gastos incorridos para colocar os inventários no seu local e na sua condição atual. O valor realizável líquido corresponde ao preço de venda estimado no decurso normal da actividade deduzido dos respetivos custos de venda. As saídas de armazém (consumos) são valorizadas ao FIFO como método de custeio.

7.2. Quantia total escriturada de inventários e quantia escriturada em classificações apropriadas:

Unidade Monetária (Euro)

	31-12-2019	31-12-2018
Mercadorias	35.742,86	23.351,90
<b>Total</b>	<b>35.742,86</b>	<b>23.351,90</b>

## DEMONSTRAÇÕES FINANCEIRAS 2019

ESNL

*Handwritten signatures and initials:*  
- Top right: "ESNL" with a signature above it.  
- Middle right: A large signature.  
- Bottom right: Another signature.

7.3. Quantia total escriturada CMVMC e quantia escriturada em classificações apropriadas:

	Unidade Monetária (Euro)	
	31-12-2019	31-12-2018
<b>Existências Iniciais</b>	23.351,90	24.258,99
<b>Compras/Doações</b>	680.125,23	645.736,78
<b>Existências Finais</b>	35.742,86	23.351,90
<b>CMVMC</b>	<b>667.734,27</b>	<b>646.643,87</b>

8. Rédito:

8.1. Políticas contabilísticas adotadas para o reconhecimento do rédito incluindo os métodos adotados para determinar a fase de acabamento de transações que envolvam a prestação de serviços;

O rédito encontra-se mensurado pelo justo valor da retribuição recebida ou a receber, tendo em consideração a quantia de quaisquer descontos comerciais e de quantidade concedidos pela sociedade. O rédito compreende os montantes recebidos através de doação e subsídios concedidos.

8.2. Quantia de cada categoria significativa de rédito reconhecida durante o período:

	Unidade Monetária (Euro)
	Quantia
<b>Multas</b>	1.000,00
<b>Donativos em Dinheiro</b>	11.638,24
<b>Donativos em Espécie</b>	681.928,06
<b>Donativos Anónimos</b>	156,70
<b>Quotas</b>	325,00
<b>Subsídios</b>	132.843,53
<b>Total</b>	<b>827.891,53</b>

9. Imposto sobre o rendimento:

9.1. Divulgação separada dos principais componentes de gasto (rendimento) de impostos;

A Associação encontra-se isenta do Imposto sobre o Rendimento das Pessoas Colectivas (IRC), ao abrigo do artigo 9º do CIRC, ficando isento também do registo de Impostos Diferidos.

10. Instrumentos Financeiros:

10.1. Quantias de aumentos dos Fundos Patrimoniais realizados no período e a dedução efetuada como custos de emissão.

O resultado líquido apurado referente ao exercício de 2019, conforme a Assembleia Geral efectuada em 2020, foi transferido para a conta de resultados transitados.

No final do exercício, a Associação apurou um Resultado Líquido positivo no montante 13.057,48 €.

11. Benefícios dos Empregados:

11.1. Número médio de pessoas ao serviço da empresa, no período;

A Associação não empregou funcionários ao longo do exercício de 2019, no entanto continuou também a beneficiar do apoio de voluntários.

11.2. Informação sobre as remunerações dos órgãos diretivos.

Os Órgãos de Direcção não auferem qualquer remuneração, executando as suas tarefas através de voluntariado.

<b>Membros dos Órgãos Sociais</b>	
<b>Direcção</b>	
<b>Presidente</b>	Maria Fátima Sousa Aveiro Freitas
<b>Vice-Presidente</b>	Lúcio Miguel Pinto Correia Moniz
<b>Secretário</b>	Hélder Isaque Gouveia Freitas
<b>Tesoureiro</b>	Ambrósio José da Silva Teixeira
<b>Vogal</b>	Maria de Fátima Rodrigues Alves
<b>Suplente</b>	Marcelo Eduardo Bernardo Pinto
<b>Suplente</b>	José Francisco Gomes Carneiro
<b>Suplente</b>	Laura Merita Santana M. Anjo Teixeira
<b>Assembleia Geral</b>	
<b>Presidente</b>	Maria João de França Monte
<b>Vice-Presidente</b>	Sandra Isabel Santos Cruz Ladeira
<b>Secretário</b>	Carla Filipa da Silva Candeias
<b>Conselho Fiscal</b>	
<b>Presidente</b>	Maria Luisa Correia Orfão
<b>Secretário</b>	Rui Miguel Gomes Coelho
<b>Relator</b>	Carlos Lisboa Nunes

# DEMONSTRAÇÕES FINANCEIRAS 2019

ESNL

*Handwritten signatures and initials:*  
 H. L. ...  
 ...  
 ...

## 12. Outras informações

### 12.1. Decomposição das rubricas de Estado e Outros Entes Públicos

	31.12.2019		31.12.2018	
	Saldo devedor	Saldo credor	Saldo devedor	Saldo credor
IRC Imposto Corrente	0,00	0,00	0,00	0,00
IRS Dependente	0,00	783,00	0,00	355,00
IRS Independente	0,00	0,00	0,00	1,15
Segurança Social	0,00	2.843,92	0,00	2.048,67
<b>Total</b>	<b>0,00</b>	<b>3.626,92</b>	<b>0,00</b>	<b>2.404,82</b>

### 12.2. Decomposição das rubricas de Acréscimos e outras contas a receber e a pagar

	31.12.2019		31.12.2018	
	Saldo devedor	Saldo credor	Saldo devedor	Saldo credor
Outros Credores	0,00	0,00	0,00	0,00
Fornecedores de Investimento	0,00	0,00	0,00	0,00
Adiantamentos ao Pessoal	0,00	0,00	0,00	0,00
Outras Dívidas de/a Terceiros	0,00	0,00	0,00	0,00
Federação Portuguesa de Bancos Alm.contra a Fome	0,00	8.256,55	0,00	8.256,55
Remunerações a Liquidar	0,00	15.294,52	0,00	11.100,29
Acréscimos	0,00	164,43	0,00	146,11
- Água	0,00	0,00	0,00	0,00
- Electricidade	0,00	10,28	0,00	10,27
- Comunicações	0,00	92,65	0,00	87,83
- Outros Acréscimos	0,00	61,50	0,00	48,01
<b>Total</b>	<b>0,00</b>	<b>23.715,50</b>	<b>0,00</b>	<b>19.502,95</b>

12.3. Decomposição da rubrica de diferimentos – A Mão Solidária recebeu um subsídio do Instituto da Segurança social no valor de 54.000€ à data de 31 de dezembro de 2019.

Unidade Monetária (Euro)

	31.12.2019	31.12.2018
<b>Gastos a reconhecer</b>	<b>0,00</b>	<b>0,00</b>
Seguros	0,00	0,00
Limpeza, Higiene e Conforto	0,00	0,00
<b>Rendimentos a reconhecer</b>	<b>54.000,00</b>	<b>54.000,00</b>
Serviços Faturados	0,00	0,00
Subsídios da Segurança Social	54.000,00	54.000,00
Donativo JBF Memorial Trust	0,00	0,00



## DEMONSTRAÇÕES FINANCEIRAS 2019

ESNL

### 12.4. Decomposição dos gastos com Fornecimentos e Serviços Externos (FSE)

Descrição	Unidade Monetária (Euro)	
	31.12.2019	31.12.2018
Subcontratos		
<b>Serviços Especializados</b>	<b>7.331,02</b>	<b>4.167,15</b>
Trabalhos Especializados	3.162,02	2.599,95
Publicidade e Propaganda	0,00	0,00
Vigilância e Segurança	516,37	500,16
Honorários	62,89	0,00
Comissões	0,00	0,00
Conservação e Reparação	3.450,24	970,04
Despesas Bancárias	139,50	97,00
<b>Materiais</b>	<b>502,65</b>	<b>2.212,16</b>
Ferramentas e Utensílios de Desgaste Rápido	336,02	2.068,36
Livros e Documentação Técnica	28,37	0,00
Material de Escritório	138,26	143,80
Artigos para Oferta	0,00	0,00
Outros	0,00	0,00
<b>Energia e Flúidos</b>	<b>3.031,19</b>	<b>3.399,82</b>
Eletricidade	96,15	100,48
Combustíveis	2.935,04	3.299,34
Água	0,00	0,00
Outros	0,00	0,00
<b>Deslocações, estadas e transportes</b>	<b>10.888,46</b>	<b>14.671,39</b>
Deslocações e estadas	4.648,61	4.221,28
Transporte de Pessoal	0,00	0,00
Transporte de Mercadorias	6.239,85	10.450,11
Ajudas de Custo para deslocação de Voluntários	0,00	0,00
<b>Serviços Diversos</b>	<b>3.702,13</b>	<b>3.460,50</b>
Rendas e Alugueres	0,00	0,00
Comunicação	1.055,15	1.246,99
Seguros	0,00	0,00
Royalties	0,00	0,00
Contencioso e Notariado	62,70	0,00
Despesas de Representação		0,00
Limpeza, higiene e conforto	2,19	617,49
Outros Fornecimentos	2.582,09	1.596,02
Pneus e câmaras de ar	498,42	0,00
Parqueamento	0,00	22,20
Despesas com Voluntários	197,40	137,40
Serviços Especificos da Atividade - Mercadorias	1.886,27	1.436,42
<b>Total</b>	<b>25.455,45</b>	<b>27.911,02</b>



## DEMONSTRAÇÕES FINANCEIRAS 2019

ESNL

### 12.5. Decomposição dos gastos com o Pessoal

Unidade Monetária (Euro)

Descrição	31.12.2019	31.12.2018
Remunerações dos órgãos Sociais	0,00	0,00
Das quais: Participações nos Lucros	0,00	0,00
Remunerações do pessoal	100.884,15	64.585,36
Das quais: Participações nos Lucros	0,00	0,00
Benefícios pós-emprego	0,00	0,00
Prémios para pensões	0,00	0,00
Outros Benefícios	0,00	0,00
Dos quais: planos de contribuição definidas - órgãos sociais	0,00	0,00
Dos quais: planos de contribuição definidas - outros	0,00	0,00
Indemnizações	0,00	0,00
Encargos sobre as remunerações	21.881,37	13.334,66
Seguros Acidentes no trabalho e doenças profissionais	0,00	0,00
Gastos de ação social	0,00	0,00
Outros gastos com pessoal	32,40	30,00
Confraternizações - Voluntários	0,00	0,00
Inscrições Economia Social	0,00	30,00
Compensação por Cessão de Trabalho	0,00	1.124,28
Fardamentos	32,40	0,00
<b>Total</b>	<b>122.797,92</b>	<b>77.950,02</b>

12.6. Decomposição de outros rendimentos e gastos

Descrição	Unidade Monetária (Euro)	
	31.12.2019	31.12.2018
<b>Outros gastos e perdas</b>		
Impostos	101,91	61,22
Impostos Diretos	0,00	0,00
Impostos Indiretos	101,91	61,22
Taxa	0,00	0,00
Descontos de pronto pagamento concedidos	0,00	0,00
Dívidas incobráveis	0,00	0,00
Perdas em inventários	0,00	0,00
Gastos e perdas em subsidiárias, associadas e empreendimentos conjuntos	0,00	0,00
Gastos e perdas nos restantes investimentos financeiros	0,00	0,00
Gastos e perdas em investimentos não financeiros	0,00	0,00
Outros	1.579,07	1.401,32
Correções relativas a períodos anteriores	310,14	0,00
Donativos	1.000,00	0,00
Quotizações	0,00	0,00
Ofertas e amostras de inventários	0,00	0,00
Insuficiência de estimativa para impostos	0,00	0,00
Perdas em instrumentos financeiros	0,00	0,00
Outros não especificados	268,93	1.401,32
<b>Total</b>	<b>1.680,98</b>	<b>1.462,54</b>
<b>Outros rendimentos e ganhos</b>		
Rendimentos Suplementares		
Serviços Sociais	<b>0,00</b>	<b>0,00</b>
Aluguer de equipamento	0,00	0,00
Estudos, projetos e assistência tecnológica	0,00	0,00
Royalties	0,00	0,00
Desempenho de cargos sociais noutras empresas	0,00	0,00
Outros rendimentos suplementares	0,00	0,00
Descontos de pronto pagamento obtidos	0,00	0,00
Recuperação de dívidas a receber	0,00	
Ganhos em inventários	0,00	0,00
Rendimentos e ganhos em subsidiárias, associadas e empreendimentos conjuntos	0,00	0,00
Rendimentos e ganhos nos restantes ativos financeiros	0,00	0,00
Rendimentos e ganhos em investimentos não financeiros	0,00	0,00
Outros rendimentos e ganhos	3.512,21	3.772,73
Correções relativas a períodos anteriores	0,00	0,00
Outros não especificados	3.512,21	3.772,73
<b>Total</b>	<b>3.512,21</b>	<b>3.772,73</b>

# DEMONSTRAÇÕES FINANCEIRAS 2019

ESNL

## 12.7. Decomposição de gasto líquido de financiamento

Descrição	Unidade Monetária (Euro)	
	31.12.2019	31.12.2018
<b>Gastos e perdas de Financiamento</b>		
Juros Suportados	0,00	0,00
Juros de Financiamento obtidos	0,00	0,00
Outros juros	0,00	0,00
Diferenças de câmbio desfavoráveis	0,00	0,00
Outros gastos e perdas de financiamento	0,00	1,02
Relativos a financiamentos obtidos	0,00	0,00
Outros - Juros de Mora	0,00	1,02
<b>Total</b>	<b>0,00</b>	<b>1,02</b>
<b>Juros, dividendos e outros rendimentos similares</b>		
Juros obtidos	0,00	0,00
De depósitos	0,00	0,00
De outras aplicações de meios financeiros líquidos	0,00	0,00
De financiamentos concedidos a associadas e empreendimentos conjuntos	0,00	0,00
De financiamentos concedidos a subsidiárias	0,00	0,00
De financiamentos obtidos	0,00	0,00
De outros financiamento concedidos	0,00	0,00
Dividendos obtidos	0,00	0,00
Outros rendimentos similares	0,00	0,00
<b>Total</b>	<b>0,00</b>	<b>0,00</b>

13. Subsídios do Estado e outros entes públicos

A Instituição recebeu no primeiro semestre de 2019 subsídios do Instituto da Segurança Social no valor de 58.826,09€ de modo a fazer face às despesas correntes da Instituição, desde a regularização do passivo, conservação e manutenção de equipamentos, reposição de stocks/bens necessários ao funcionamento e objecto da instituição, entre outros. No quadro abaixo estão representados os valores utilizados no ano de 2019 relativamente ao primeiro semestre do ano.

	Unidade Monetária (Euro)	
<b>Descrição</b>	<b>30.06.2019</b>	<b>30.06.2018</b>
<b>Subsídios do Estado e outros</b>		
Subsídios do Instituto da Segurança Social	58.826,09 €	27.299,28 €
<b>Descrição</b>	<b>30.06.2019</b>	<b>30.06.2018</b>
<b>Utilização do Subsídio</b>		
Fornecimentos e Serviços Externos	12.476,53 €	11.520,62 €
Gastos com o pessoal	54.022,07 €	33.492,78 €
Gastos de Depreciação e Amortização	338,82 €	1.088,82 €
Outros Gastos e Perdas	310,14 €	3,91 €
<b>Total</b>	<b>67.147,56 €</b>	<b>46.106,13 €</b>

Funchal, 07 de março de 2020

Contabilista Certificado  
Nº 86336



A Direção

