


BALANÇO

dezembro/2020

Unidade Monetária (Euro)

	Notas	Unidade Monetária (Euro)	
		31-12-2020	31-12-2019
Activo			
Activo não Corrente			
Activos Fixos Tangíveis	5	38.554,71 €	914,00 €
Bens do Património Histórico e Cultural		0,00 €	0,00 €
Propriedades de Investimento		0,00 €	0,00 €
Activos Intangíveis		0,00 €	0,00 €
Investimentos Financeiros	6	2.354,71 €	1.657,04 €
Fundadores/ Beneméritos/ Patrocinadores/ Doadores/ Associados/ Membros		0,00 €	0,00 €
		40.909,42 €	2.571,04 €
Activo Corrente			
Inventários	7	47.583,33 €	35.742,86 €
Clientes		0,00 €	0,00 €
Adiantamentos a Fornecedores		0,00 €	0,00 €
Estado e outros entes públicos		0,00 €	0,00 €
Fundadores/ Beneméritos/ Patrocinadores/ Doadores/ Associados/ Membros		0,00 €	0,00 €
Outras Contas a Receber	12	4.317,63 €	0,00 €
Diferimentos		0,00 €	0,00 €
Outros Activos Financeiros		0,00 €	0,00 €
Caixa e Depósitos Bancários		100.155,04 €	118.475,94 €
		152.056,00 €	154.218,80 €
Total do Activo		192.965,42 €	156.789,84 €
Fundos Patrimoniais e Passivo			
Fundos Patrimoniais			
Fundos		0,00 €	0,00 €
Excedentes Técnicos		0,00 €	0,00 €
Reservas		0,00 €	0,00 €
Resultados Transitados		75.447,42 €	62.389,94 €
Excedentes de Revalorização		0,00 €	0,00 €
Outras Variações nos Fundos Patrimoniais		0,00 €	0,00 €
Resultado Líquido do Período	10	59.399,22 €	13.057,48 €
Total dos Fundos Patrimoniais		134.846,64 €	75.447,42 €
Passivo			
Passivo não Corrente			
Provisões		0,00 €	0,00 €
Provisões Específicas		0,00 €	0,00 €
Financiamentos Obtidos		0,00 €	0,00 €
Outras Contas a Pagar		0,00 €	0,00 €
		0,00 €	0,00 €
Passivo Corrente			
Fornecedores		432,02 €	0,00 €
Adiantamento de Clientes		0,00 €	0,00 €
Estado e outros entes públicos	12	3.191,12 €	3.626,92 €
Fundadores/ Beneméritos/ Patrocinadores/ Doadores/ Associados/ Membros		0,00 €	0,00 €
Financiamentos Obtidos		0,00 €	0,00 €
Diferimentos	12	40.500,00 €	54.000,00 €
Outras Contas a Pagar	12	13.995,64 €	23.715,50 €
Outros Passivos Financeiros		0,00 €	0,00 €
		58.118,78 €	81.342,42 €
Total do Passivo		58.118,78 €	81.342,42 €
Total dos Fundos Patrimoniais e do Passivo		192.965,42 €	156.789,84 €

CONTABILISTA CERTIFICADO
Nº 86336



A DIREÇÃO



Entidade: Mão Solidária - Assoc. de Apoio a Dist. Alimentar na RAM

DEMONSTRAÇÃO DOS RESULTADOS - POR NATUREZA

dezembro/2020

	NOTAS	Exercícios	
		2020	2019
Rendimentos e Gastos			
(+) Vendas e serviços Prestados	8	220,00 €	325,00 €
(+) Subsídios, doações e legados à exploração	8	1.251.456,00 €	827.566,53 €
(+/-) Variação nos inventários da produção		0,00 €	0,00 €
(+) Trabalhos para a própria entidade		0,00 €	0,00 €
(-) C.M.V.M.C.	7.3	-1.021.209,04 €	-667.734,27 €
(-) Fornecimentos e serviços externos	12.4	-44.515,59 €	-25.455,45 €
(-) Gastos com o pessoal	12.5	-122.436,42 €	-122.797,92 €
(-/+) Ajustamentos de inventários (perdas/reversões)		0,00 €	0,00 €
(-/+) Imparidade de dívidas a receber (perdas/reversões)		0,00 €	0,00 €
(-/+) Provisões (aumentos/reduções)		0,00 €	0,00 €
(-/+) Provisões Específicas (aumentos/reduções)		0,00 €	0,00 €
(-/+) Outras Imparidades (perdas/reversões)		0,00 €	0,00 €
(+/-) Aumentos/reduções de justo valor		0,00 €	0,00 €
(+) Outros rendimentos e ganhos	12.6	10.244,57 €	3.512,21 €
(-) Outros gastos e perdas	12.6	-913,79 €	-1.680,98 €
Resultados antes de Depreciações, gastos de financiamento e impostos = EBITDA		72.845,73 €	13.735,12 €
(-/+) Gastos/reversões de depreciação e de amortização		-13.450,45 €	-677,64 €
Resultado Operacional (antes de gastos de financiamento e impostos) = EBIT		59.395,28 €	13.057,48 €
(+) Juros e rendimentos similares obtidos:	12.7	3,94 €	0,00 €
(-) Juros e gastos similares suportados:		0,00 €	0,00 €
Resultados Antes Impostos		59.399,22 €	13.057,48 €
(-/+) Imposto sobre o rendimento do período	10	0,00 €	0,00 €
Resultado líquido do período		59.399,22 €	13.057,48 €


CONTABILISTA CERTIFICADO
Nº 86336

fonice lind

A DIREÇÃO

[Assinatura]

[Assinatura]




DEMONSTRAÇÃO DE RESULTADOS - POR FUNÇÕES

dezembro/2020

	NOTAS	Exercícios	
		2020	2019
Vendas e Prestação de Serviços	8	220,00	325,00
Custo das Vendas e das Prestações de Serviço	7.3	-1.021.209,04	-667.734,27
Resultado Bruto		-1.020.989,04	-667.409,27
Outros Rendimentos	12.6	1.261.700,57	831.078,74
Gastos de Distribuição		0,00	0,00
Gastos Administrativos	12	-166.952,01	-148.253,37
Gastos de Investigação e Desenvolvimento		0,00	0,00
Outros Gastos	12.6	-14.364,24	-2.358,62
Resultados Operacionais		59.395,28	13.057,48
Gastos de financiamento (líquidos)	12.7	3,94	0,00
Resultados antes impostos		59.399,22	13.057,48
Imposto sobre o rendimento do período		0,00	0,00
Resultados líquidos do período	10	59.399,22	13.057,48

CONTABILISTA CERTIFICADO
Nº 86336

A DIREÇÃO



Entidade: Mão Solidária - Assoc. de Apoio a Dist. Alimentar na RAM

DEMONSTRAÇÃO DAS ALTERAÇÕES NOS FUNDOS PATRIMONIAIS

DESCRÇÃO	Fundos Patrimoniais atribuídos aos Instuidores da Empresa-Mãe										Período N-1	
	Notas	Fundos	Excedentes Técnicos	Reservas	Resultados Translatados	Ajustamentos em ativos Financeiros	Excedentes de Revalorização	Outras variações nos Fundos Patrimoniais	Resultado Líquido do Período	Total	Interesses Minoritários	Total do Capital próprio
1		0,00	0,00	0,00	73.175,41	0,00	0,00	0,00	-10.785,47	62.389,94	0,00	62.389,94
ALTERAÇÕES NO PERÍODO												
Primeira adoção do novo referencial Contabilístico												0,00
Alterações de Políticas Contabilísticas												0,00
Diferenças de Conversão de Demonstrações Financeiras												0,00
Realização do Excedente de Revalorização de Ativos Fixos Tangíveis e Intangíveis												0,00
Excedentes de revalorização de Ativos Fixos Tangíveis e Intangíveis e respectivas Variações												0,00
Ajustamentos por Impostos Diferidos												0,00
Outras Alterações Reconhecidas no Capital Próprio												0,00
2		0,00	0,00	0,00	-10.785,47	0,00	0,00	0,00	10.785,47	0,00	0,00	0,00
3		0,00	0,00	0,00	-10.785,47	0,00	0,00	0,00	10.785,47	0,00	0,00	0,00
4=2+3		0,00	0,00	0,00	-10.785,47	0,00	0,00	0,00	13.057,48	13.057,48	0,00	13.057,48
RESULTADO LÍQUIDO DO PERÍODO												
5		0,00	0,00	0,00	0,00	0,00	0,00	0,00	0,00	0,00	0,00	0,00
OPERAÇÕES COM INSTITUIDORES NO PERÍODO												
Fundos												
Subsídios, doações e legados												
Outras Operações												
6=1+2+3+4		0,00	0,00	0,00	62.389,94	0,00	0,00	0,00	13.057,48	75.447,42	0,00	75.447,42
POSICÃO NO FIM DO PERÍODO N-1												

DESCRÇÃO	Fundos Patrimoniais atribuídos aos Instuidores da Empresa-Mãe										Período N	
	Notas	Fundos	Excedentes Técnicos	Reservas	Resultados Translatados	Ajustamentos em ativos Financeiros	Excedentes de Revalorização	Outras variações nos Fundos Patrimoniais	Resultado Líquido do Período	Total	Interesses Minoritários	Total do Capital próprio
6		0,00	0,00	0,00	62.389,94	0,00	0,00	0,00	13.057,48	75.447,42	0,00	75.447,42
ALTERAÇÕES NO PERÍODO												
Primeira adoção do novo referencial Contabilístico												0,00
Alterações de Políticas Contabilísticas												0,00
Diferenças de Conversão de Demonstrações Financeiras												0,00
Realização do Excedente de Revalorização de Ativos Fixos Tangíveis e Intangíveis												0,00
Excedentes de revalorização de Ativos Fixos Tangíveis e Intangíveis e respectivas Variações												0,00
Ajustamentos por Impostos Diferidos												0,00
Outras Alterações Reconhecidas no Capital Próprio												0,00
7		0,00	0,00	0,00	13.057,48	0,00	0,00	0,00	-13.057,48	0,00	0,00	0,00
8		0,00	0,00	0,00	13.057,48	0,00	0,00	0,00	-13.057,48	0,00	0,00	0,00
9=7+8		0,00	0,00	0,00	13.057,48	0,00	0,00	0,00	59.399,22	59.399,22	0,00	59.399,22
RESULTADO LÍQUIDO DO PERÍODO												
10		0,00	0,00	0,00	0,00	0,00	0,00	0,00	0,00	0,00	0,00	0,00
OPERAÇÕES COM INSTITUIDORES NO PERÍODO												
Fundos												
Subsídios, doações e legados												
Outras Operações												
11=6+7+8+10		0,00	0,00	0,00	75.447,42	0,00	0,00	0,00	59.399,22	134.846,64	0,00	134.846,64
POSICÃO NO FIM DO PERÍODO N												

CONTABILISTA CERTIFICADO Nº 86336

Ídrica Lúcia

A DIREÇÃO

[Assinatura]

[Assinatura]

100

100

100

Entidade: Mão Solidária - Assoc. de Apoio a Dis

**DEMONSTRAÇÃO DOS FLUXOS DE CAIXA
MÉTODO DIRETO**

dezembro/2020

Unidade Monetária (Euro)


	NOTAS	PERÍODO	
		2020	2019
FLUXOS DE CAIXA DAS ATIVIDADES OPERACIONAIS			
Recebimentos de Clientes e Utentes	8.2	37.605,43	31.225,65
Pagamentos de Subsídios		0,00	0,00
Pagamentos de Apoios		0,00	0,00
Pagamentos de Bolsas		0,00	0,00
Pagamentos a fornecedores		-86.141,10	-19.150,59
Pagamentos ao pessoal	12.5	-125.063,71	-116.668,92
Caixa gerada pelas Operações		-173.599,38	-104.593,86
Pagamento/ recebimento do imposto sobre o rendimento		0,00	0,00
Outros recebimentos/ pagamentos		-6.986,74	-8.947,31
Fluxos de Caixa das Atividades Operacionais (1)		-180.586,12	-113.541,17
FLUXOS DE CAIXA DAS ATIVIDADES DE INVESTIMENTO			
Pagamentos respeitantes a:			
Ativos Fixos Tangíveis		0,00	0,00
Ativos Intangíveis		0,00	0,00
Investimentos Financeiros		0,00	0,00
Outros Ativos		0,00	0,00
Recebimentos provenientes a:			
Ativos Fixos Tangíveis		0,00	0,00
Ativos Intangíveis		0,00	0,00
Investimentos Financeiros		0,00	0,00
Outros Ativos		0,00	0,00
Subsídios ao Investimento		0,00	0,00
Juros e Rendimentos Similares		0,00	0,00
Dividendos		0,00	0,00
Fluxos de Caixa das Atividades de Investimento (2)		0,00	0,00
FLUXOS DE CAIXA DAS ATIVIDADES DE FINANCIAMENTO			
Recebimentos provenientes de:			
Financiamentos Obtidos		0,00	0,00
Realizações de Capital e de outros Instrumentos de Capital Próprio		0,00	0,00
Cobertura de Prejuízos		0,00	0,00
Doações		0,00	0,00
Outras Operações de Financiamento	8.2	162.265,22	116.886,29
Pagamentos respeitantes a:			
Financiamentos Obtidos		0,00	0,00
Juros e Gastos Similares		0,00	0,00
Dividendos		0,00	0,00
Reduções de Capital e de outros Instrumentos de Capital Próprio		0,00	0,00
Outras Operações de Financiamento		0,00	0,00
Fluxos de Caixa das Atividades de Financiamento (3)		162.265,22	116.886,29
Variação de caixa e seus equivalentes (4) = (1) + (2) + (3)		-18.320,90	3.345,12
Efeito das Diferenças de Câmbio		0,00	0,00
Caixa e seus equivalentes no início do período (a)		118.475,94	115.130,82
Caixa e seus equivalentes no fim do período (b)		100.155,04	118.475,94
(4) = (b) - (a)		-18.320,90	3.345,12

CONTABILISTA CERTIFICADO
Nº 86336

A DIREÇÃO

DEMONSTRAÇÕES FINANCEIRAS 2020

ESNL



A entidade Mão Solidária – Associação de Apoio à Distribuição Alimentar na RAM de acordo com o disposto na Portaria n.º 105/2011, de 14 de março de 2011 e o Decreto-Lei n.º 36-A/2011 (sempre que as Vendas e Outros Rendimentos excederem nos dois anos anteriores os 150.000€), são apresentados os seguintes modelos:

- Balanço;
- Demonstração dos Resultados por Natureza;
- Demonstração dos Resultados por Funções;
- Demonstração das alterações nos Fundos Patrimoniais;
- Demonstração dos Fluxos de Caixa;
- Anexo.

DEMONSTRAÇÕES FINANCEIRAS 2020

ESNL

BALANÇO

dezembro/2020

Unidade Monetária (Euro)

	Notas	Unidade Monetária (Euro)	
		31-12-2020	31-12-2019
Activo			
Activo não Corrente			
Activos Fixos Tangíveis	5	38.554,71 €	94,00 €
Bens do Património Histórico e Cultural		0,00 €	0,00 €
Propriedades de Investimento		0,00 €	0,00 €
Activos Intangíveis		0,00 €	0,00 €
Investimentos Financeiros	6	2.354,71 €	1.657,04 €
Fundadores/Beneméritos/Patrocinadores/Doadores/Associados/Membros		0,00 €	0,00 €
		40.909,42 €	2.571,04 €
Activo Corrente			
Inventários	7	47.583,33 €	35.742,86 €
Clientes		0,00 €	0,00 €
Adiantamentos a Fornecedores		0,00 €	0,00 €
Estado e outros entes públicos		0,00 €	0,00 €
Fundadores/Beneméritos/Patrocinadores/Doadores/Associados/Membros		0,00 €	0,00 €
Outras Contas a Receber	12	4.317,63 €	0,00 €
Diferimentos		0,00 €	0,00 €
Outros Activos Financeiros		0,00 €	0,00 €
Caixa e Depósitos Bancários		100.155,04 €	118.475,94 €
		152.056,00 €	154.218,80 €
Total do Activo		192.965,42 €	156.789,84 €
Fundos Patrimoniais e Passivo			
Fundos Patrimoniais			
Fundos		0,00 €	0,00 €
Excedentes Técnicos		0,00 €	0,00 €
Reservas		0,00 €	0,00 €
Resultados Transitados		75.447,42 €	62.389,94 €
Excedentes de Revalorização		0,00 €	0,00 €
Outras Variações nos Fundos Patrimoniais		0,00 €	0,00 €
Resultado Líquido do Período	10	59.399,22 €	13.057,48 €
Total dos Fundos Patrimoniais		134.846,64 €	75.447,42 €
Passivo			
Passivo não Corrente			
Provisões		0,00 €	0,00 €
Provisões Específicas		0,00 €	0,00 €
Financiamentos Obtidos		0,00 €	0,00 €
Outras Contas a Pagar		0,00 €	0,00 €
		0,00 €	0,00 €
Passivo Corrente			
Fornecedores		432,02 €	0,00 €
Adiantamento de Clientes		0,00 €	0,00 €
Estado e outros entes públicos	12	3.191,12 €	3.626,92 €
Fundadores/Beneméritos/Patrocinadores/Doadores/Associados/Membros		0,00 €	0,00 €
Financiamentos Obtidos		0,00 €	0,00 €
Diferimentos	12	40.500,00 €	54.000,00 €
Outras Contas a Pagar	12	13.995,64 €	23.715,50 €
Outros Passivos Financeiros		0,00 €	0,00 €
		0,00 €	0,00 €
		58.118,78 €	81.342,42 €
Total do Passivo		58.118,78 €	81.342,42 €
Total dos Fundos Patrimoniais e do Passivo		192.965,42 €	156.789,84 €

DEMONSTRAÇÕES FINANCEIRAS 2020

ESNL

DEMONSTRAÇÃO DOS RESULTADOS - POR NATUREZA

dezembro/2020

Unidade Monetária (Euro)

	NOTAS	Exercícios	
		2020	2019
Rendimentos e Gastos			
(+) Vendas e serviços Prestados	8	220,00 €	325,00 €
(+) Subsídios, doações e legados à exploração	8	1.251.456,00 €	827.566,53 €
(+/-) Variação nos inventários da produção		0,00 €	0,00 €
(+) Trabalhos para a própria entidade		0,00 €	0,00 €
(-) C.M.V.M.C.	7.3	-1.021.209,04 €	-667.734,27 €
(-) Fornecimentos e serviços externos	12.4	-44.515,59 €	-25.455,45 €
(-) Gastos com o pessoal	12.5	-122.436,42 €	-122.797,92 €
(-/+) Ajustamentos de inventários (perdas/reversões)		0,00 €	0,00 €
(-/+) Imparidade de dívidas a receber (perdas/reversões)		0,00 €	0,00 €
(-/+) Provisões (aumentos/reduções)		0,00 €	0,00 €
(-/+) Provisões Específicas (aumentos/reduções)		0,00 €	0,00 €
(-/+) Outras Imparidades (perdas/reversões)		0,00 €	0,00 €
(+/-) Aumentos/reduções de justo valor		0,00 €	0,00 €
(+) Outros rendimentos e ganhos	12.6	10.244,57 €	3.512,21 €
(-) Outros gastos e perdas	12.6	-913,79 €	-1.680,98 €
Resultados antes de Depreciações, gastos de financiamento e impostos = EBITDA		72.845,73 €	13.735,12 €
(-/+) Gastos/reversões de depreciação e de amortização		-13.450,45 €	-677,64 €
Resultado Operacional (antes de gastos de financiamento e impostos) = EBIT		59.395,28 €	13.057,48 €
(+) Juros e rendimentos similares obtidos:	12.7	3,94 €	0,00 €
(-) Juros e gastos similares suportados:		0,00 €	0,00 €
Resultados Antes Impostos		59.399,22 €	13.057,48 €
(-/+) Imposto sobre o rendimento do período		0,00 €	0,00 €
Resultado líquido do período	10	59.399,22 €	13.057,48 €

[Handwritten signatures and initials]
 NLA

DEMONSTRAÇÃO DE RESULTADOS - POR FUNÇÕES

dezembro/2020

	NOTAS	Exercícios	
		2020	2019
Vendas e Prestação de Serviços	8	220,00	325,00
Custo das Vendas e das Prestações de Serviço	7.3	-1.021.209,04	-667.734,27
Resultado Bruto		-1.020.989,04	-667.409,27
Outros Rendimentos	12.6	1.261.700,57	831.078,74
Gastos de Distribuição		0,00	0,00
Gastos Administrativos	12	-166.952,01	-148.253,37
Gastos de Investigação e Desenvolvimento		0,00	0,00
Outros Gastos	12.6	-14.364,24	-2.358,62
Resultados Operacionais		59.395,28	13.057,48
Gastos de financiamento (líquidos)	12.7	3,94	0,00
Resultados antes impostos		59.399,22	13.057,48
Imposto sobre o rendimento do período		0,00	0,00
Resultados líquidos do período	10	59.399,22	13.057,48

DEMONSTRAÇÕES FINANCEIRAS 2020

ESNL

DEMONSTRAÇÃO DAS ALTERAÇÕES NOS FUNDOS PATRIMONIAIS

Período N-1 Unidade Monetária (Euro)											
DESCRICO	Notas	Fundos Patrimoniais atribuídos aos Instuidores da Empresa-Mãe							Total	Interesses Minoritários	Total do Capital Próprio
		Fundos	Excedentes Técnicos	Reservas	Resultados Transladados	Ajustamentos em ativos Financeiros	Excedentes de Revalorização	Outras variações nos Fundos Patrimoniais			
1											
POSICÃO NO INÍCIO DO PERÍODO n-1		0,00	0,00	0,00	73.175,41	0,00	0,00	0,00	-10.785,47	62.389,94	62.389,94
ALTERAÇÕES NO PERÍODO											
Primeira adoção do novo referencial Contabilístico											0,00
Alterações de Políticas Contabilísticas											0,00
Diferenças de Conversão de Demonstrações Financeiras											0,00
Realização do Excedente de Revalorização de Ativos Fixos Tangíveis e Intangíveis											0,00
Excedentes de revalorização de Ativos Fixos Tangíveis e Intangíveis e respectivas Variações											0,00
Ajustamentos por Impostos Diferidos											0,00
Outras Alterações Reconhecidas no Capital Próprio											0,00
2		0,00	0,00	0,00	-10.785,47	0,00	0,00	0,00	10.785,47	0,00	0,00
3		0,00	0,00	0,00	-10.785,47	0,00	0,00	0,00	10.785,47	0,00	0,00
4=2+3		0,00	0,00	0,00	-10.785,47	0,00	0,00	0,00	13.057,48	13.057,48	13.057,48
RESULTADO LÍQUIDO DO PERÍODO											
5		0,00	0,00	0,00	0,00	0,00	0,00	0,00	0,00	0,00	0,00
OPERAÇÕES COM INSTITUIDORES NO PERÍODO											
Fundos											0,00
Subsídios, doações e legados											0,00
Outras Operações											0,00
6=1+2+3+4+5		0,00	0,00	0,00	62.389,94	0,00	0,00	0,00	13.057,48	75.447,42	75.447,42
POSICÃO NO FIM DO PERÍODO N-1											
		0,00	0,00	0,00	62.389,94	0,00	0,00	0,00	13.057,48	75.447,42	75.447,42
Período N Unidade Monetária (Euro)											
DESCRICO	Notas	Fundos Patrimoniais atribuídos aos Instuidores da Empresa-Mãe							Total	Interesses Minoritários	Total do Capital Próprio
		Fundos	Excedentes Técnicos	Reservas	Resultados Transladados	Ajustamentos em ativos Financeiros	Excedentes de Revalorização	Outras variações nos Fundos Patrimoniais			
6											
POSICÃO NO INÍCIO DO PERÍODO n		0,00	0,00	0,00	62.389,94	0,00	0,00	0,00	13.057,48	75.447,42	75.447,42
ALTERAÇÕES NO PERÍODO											
Primeira adoção do novo referencial Contabilístico											0,00
Alterações de Políticas Contabilísticas											0,00
Diferenças de Conversão de Demonstrações Financeiras											0,00
Realização do Excedente de Revalorização de Ativos Fixos Tangíveis e Intangíveis											0,00
Excedentes de revalorização de Ativos Fixos Tangíveis e Intangíveis e respectivas Variações											0,00
Ajustamentos por Impostos Diferidos											0,00
Outras Alterações Reconhecidas no Capital Próprio											0,00
7		0,00	0,00	0,00	13.057,48	0,00	0,00	0,00	-13.057,48	0,00	0,00
8		0,00	0,00	0,00	13.057,48	0,00	0,00	0,00	-13.057,48	0,00	0,00
9=7+8		0,00	0,00	0,00	13.057,48	0,00	0,00	0,00	59.399,22	59.399,22	59.399,22
RESULTADO LÍQUIDO DO PERÍODO											
10		0,00	0,00	0,00	0,00	0,00	0,00	0,00	0,00	0,00	0,00
OPERAÇÕES COM INSTITUIDORES NO PERÍODO											
Fundos											0,00
Subsídios, doações e legados											0,00
Outras Operações											0,00
11=6+7+8+10		0,00	0,00	0,00	75.447,42	0,00	0,00	0,00	59.399,22	134.846,64	134.846,64

DEMONSTRAÇÕES FINANCEIRAS 2020

ESNL

dezembro/2020

Unidade Monetária (Euro)

	NOTAS	PERÍODO	
		2020	2019
FLUXOS DE CAIXA DAS ATIVIDADES OPERACIONAIS			
Recebimentos de Clientes e Utentes	8.2	37.605,43	31.225,65
Pagamentos de Subsídios		0,00	0,00
Pagamentos de Apoios		0,00	0,00
Pagamentos de Bolsas		0,00	0,00
Pagamentos a fornecedores		-86.141,10	-19.150,59
Pagamentos ao pessoal	12.5	-125.063,71	-116.668,92
Caixa gerada pelas Operações		-173.599,38	-104.593,86
Pagamento/ recebimento do imposto sobre o rendimento		0,00	0,00
Outros recebimentos/ pagamentos		-6.986,74	-8.947,31
Fluxos de Caixa das Atividades Operacionais (1)		-180.586,12	-113.541,17
FLUXOS DE CAIXA DAS ATIVIDADES DE INVESTIMENTO			
Pagamentos respeitantes a:			
Ativos Fixos Tangíveis		0,00	0,00
Ativos Intangíveis		0,00	0,00
Investimentos Financeiros		0,00	0,00
Outros Ativos		0,00	0,00
Recebimentos provenientes a:			
Ativos Fixos Tangíveis		0,00	0,00
Ativos Intangíveis		0,00	0,00
Investimentos Financeiros		0,00	0,00
Outros Ativos		0,00	0,00
Subsídios ao Investimento		0,00	0,00
Juros e Rendimentos Similares		0,00	0,00
Dividendos		0,00	0,00
Fluxos de Caixa das Atividades de Investimento (2)		0,00	0,00
FLUXOS DE CAIXA DAS ATIVIDADES DE FINANCIAMENTO			
Recebimentos provenientes de:			
Financiamentos Obtidos		0,00	0,00
Realizações de Capital e de outros Instrumentos de Capital Próprio		0,00	0,00
Cobertura de Prejuízos		0,00	0,00
Doações		0,00	0,00
Outras Operações de Financiamento	8.2	162.265,22	116.886,29
Pagamentos respeitantes a:			
Financiamentos Obtidos		0,00	0,00
Juros e Gastos Similares		0,00	0,00
Dividendos		0,00	0,00
Reduções de Capital e de outros Instrumentos de Capital Próprio		0,00	0,00
Outras Operações de Financiamento		0,00	0,00
Fluxos de Caixa das Atividades de Financiamento (3)		162.265,22	116.886,29
Variação de caixa e seus equivalentes (4) = (1) + (2) + (3)		-18.320,90	3.345,12
Efeito das Diferenças de Câmbio		0,00	0,00
Caixa e seus equivalentes no início do período (a)		118.475,94	115.130,82
Caixa e seus equivalentes no fim do período (b)		100.155,04	118.475,94
(4) = (b) - (a)		-18.320,90	3.345,12

DEMONSTRAÇÕES FINANCEIRAS 2020

ESNL

ANEXO

1. Identificação da Entidade:

1.1. Designação da Entidade;

Mão Solidária – Associação de Apoio à Distribuição Alimentar na RAM

1.2. Sede;

Cam. Da Ribeira Grande nº 57- C

9020-114 Funchal

1.3. Natureza da Atividade;

CAE: 94995

Associação sem fins lucrativos que visa desenvolver atividades de carácter social e humanitário para combater o problema da fome.

2. Referencial Contabilístico de preparação das Demonstrações Financeiras:

- 2.1. As Demonstrações Financeiras apresentadas têm como referencial, a Normalização Contabilística para as Entidades do Setor não Lucrativo (ESNL), tendo sido por adotada a Norma Contabilística e de Relato Financeiro para Entidades do Setor não Lucrativo (NCRF-ESNL), de acordo com o disposto na Portaria n.º 105/2011, de 14 de março de 2011 e o Decreto-Lei n.º 36-A/2011.

3. Principais Políticas Contabilísticas:

3.1. Bases de Mensuração usadas na preparação das Demonstrações Financeiras;

As Demonstrações Financeiras foram preparadas de acordo com o princípio do custo histórico, no caso dos bens do ativo fixo tangível atribuídos a título gratuito, são mensurados ao justo valor.

3.2. Outras políticas Contabilísticas;

As políticas Contabilísticas apresentadas foram aplicadas de forma consistente com o previsto na NCRF-ESNL. Em cada data de Balanço é efetuada uma avaliação da existência de evidência objetiva de imparidade, nomeadamente da qual resulte um impacto adverso nos Fluxos de Caixa futuros estimados sempre que possa ser medido de forma fiável.

a) Ativos Fixos Tangíveis

Os ativos fixos tangíveis da sociedade encontram-se registados ao custo de aquisição deduzido das respetivas depreciações acumuladas.

Os custos subsequentes são reconhecidos como ativos fixos tangíveis apenas se for provável que deles resultarão benefícios económicos futuros para a sociedade. As despesas com manutenção e reparação são reconhecidas como gastos à medida que são incorridas de acordo com o regime de acréscimo.

b) Subsídios governamentais

Os subsídios governamentais são reconhecidos inicialmente quando existe uma certeza razoável que o subsídio será recebido e que a associação irá cumprir com as condições associadas à atribuição do subsídio.

Os subsídios que compensam a sociedade pela aquisição de um ativo são reconhecidos inicialmente no capital próprio e registados em resultados numa base sistemática de acordo com a vida útil do ativo.

Os subsídios que compensam a sociedade por despesas incorridas são reconhecidos inicialmente como diferimento (passivo) e registados na demonstração dos resultados numa base sistemática, no mesmo período em que as despesas são reconhecidas.

c) Inventários

O custo dos inventários inclui todos os custos de compra, custos de conversão e outros custos incorridos para colocar os inventários no seu local e na sua condição atual. O valor deduzido dos respetivos custos de venda. As saídas de armazém (consumos) são valorizadas ao FIFO como método de custeio.

d) Contas a receber

As contas a receber são inicialmente reconhecidas ao custo (entendido como a quantia nominal dos direitos contratuais envolvidos), sendo apresentadas em balanço deduzidas das perdas por imparidade que lhe estejam associadas.

As perdas por imparidade são registadas com base na avaliação regular da existência de evidência objetiva de imparidade associada aos créditos de cobrança duvidosa na data do balanço. As perdas por imparidade identificadas são registadas por contrapartida de resultados, sendo subsequentemente revertidas por resultados caso se verifique uma redução do montante da perda estimada, num período posterior.

e) Rendimentos e gastos

Os rendimentos e gastos são registados no período a que se referem independentemente do seu pagamento ou recebimento, de acordo com o princípio de contabilidade em regime de acréscimo.

O rédito compreende os montantes faturados na venda de produtos ou prestações de serviços líquidos de impostos sobre o valor acrescentado, abatimentos e descontos.

f) Resultados Financeiros

Os resultados financeiros incluem os juros pagos pelos empréstimos obtidos, os juros recebidos de aplicações efetuadas, os dividendos recebidos, os ganhos e perdas resultantes de diferenças de câmbio. Os juros são reconhecidos de acordo com regime de acréscimo.

g) Impostos sobre Rendimentos

A Associação encontra-se isenta do Imposto sobre o Rendimento das Pessoas Colectivas (IRC), ao abrigo do artigo 9º do CIRC, ficando isento também do registo de Impostos Diferidos. De acordo com a Legislação em vigor, as declarações fiscais estão sujeitas a revisão e correcção por parte das autoridades fiscais durante um período de quatro anos (dez anos para a Segurança Social, até 2000, inclusive, e cinco anos a partir de 2001), excepto quando tenham havido prejuízos fiscais, ou estejam em curso inspecções, reclamações ou impugnações, casos estes em que, dependendo das circunstâncias, os prazos são alargados ou suspensos. Assim, as declarações fiscais deste ano da Associação poderão estar sujeitas a revisão.

h) Caixa e equivalentes de caixa

A caixa e seus equivalentes englobam os valores registados no balanço com maturidade inferior a doze meses a contar da data de balanço, onde se incluem a caixa e as disponibilidades em instituições de crédito.

3.3. Principais pressupostos relativos ao futuro;

As Demonstrações Financeiras foram preparadas numa perspetiva de continuidade não tendo a entidade intenção nem a necessidade de liquidar ou reduzir drasticamente o nível das suas operações.

3.4. Principais fontes de incerteza das estimativas.

Não existem situações que afetem ou coloquem algum grau de incerteza materialmente relevante nas estimativas previstas nas Demonstrações Financeiras apresentadas.

DEMONSTRAÇÕES FINANCEIRAS 2020

ESNL

4. Políticas Contabilísticas, alterações nas estimativas contabilísticas e erros:

4.1. Aplicação inicial de uma disposição da NCRF-ESNL com efeitos no período corrente ou em qualquer período anterior, ou com possíveis efeitos em períodos futuros:

- Natureza da alteração na Política Contabilística;
Não aplicável.
- Quantia de ajustamento relacionado com períodos anteriores aos apresentados, até ao ponto que seja praticável;
Não aplicável.

4.2. Alteração voluntária em políticas contabilísticas com efeitos no período corrente ou em qualquer período anterior (sendo impraticável determinar a quantia de ajustamento), ou com possíveis efeitos em períodos futuros:

- Natureza da alteração na Política Contabilística;
Não aplicável.
- Razões pelas quais a aplicação da nova política Contabilística proporciona informação fiável e mais relevante;
Não aplicável.
- Quantia do ajustamento (até ao ponto que seja praticável) para o período corrente e cada período anterior apresentado;
Não aplicável.
- Quantia de ajustamento relacionado com períodos anteriores aos apresentados (até ao ponto em que seja praticável).
Não aplicável.

5. Ativos Fixos Tangíveis:

5.1. Vidas úteis e/ou as taxas de depreciação usadas;

Os Ativos Fixos Tangíveis são depreciados de acordo com os períodos de vida útil esperada dos bens, de acordo com o definido no Decreto - Regulamentar nº25/2009 de 14 de setembro.

5.2. Quantia escriturada bruta e a depreciação acumulada no início e no fim do período;

	Situação Inicial			Situação Final		
	Quantia Bruta	Depreciações e Imparidades Acumuladas	Quantia Escriturada	Quantia Bruta	Depreciações e Imparidades Acumuladas	Quantia Escriturada
Terrenos e Recursos Naturais	0,00	0,00	0,00	0,00	0,00	0,00
Edifícios e outras Construções	0,00	0,00	0,00	0,00	0,00	0,00
Equipamento Básico	10.846,71	9.932,71	914,00	10.846,71	10.610,37	236,34
Equipamento Transporte	29.450,01	29.450,01	0,00	80.541,17	42.222,81	38.318,36
Equipamento Administrativo	0,00	0,00	0,00	0,00	0,00	0,00
Outros Ativos Fixos tangíveis	0,00	0,00	0,00	0,00	0,00	0,00
Investimentos em Curso	0,00	0,00	0,00	0,00	0,00	0,00
Total	40.296,72	39.382,72	914,00	91.387,88	52.833,18	38.554,71

DEMONSTRAÇÕES FINANCEIRAS 2020

ESNL

5.3. Reconciliação da quantia escriturada no início e fim do período que mostre separadamente as adições, as alienações, os abates e as depreciações;

	Unidade Monetária (Euro)								
	Quantia escriturada inicial	Adições	Revalorizações	Alienações	Amortizações	Perdas por Imparidade	Reversões	Transferências	Quantia escriturada final
Terrenos e Recursos Naturais	0,00	0,00	0,00	0,00	0,00	0,00	0,00	0,00	0,00
Edifícios e outras Construções	0,00	0,00	0,00	0,00	0,00	0,00	0,00	0,00	0,00
Equipamento Básico	914,00	0,00	0,00	0,00	677,66	0,00	0,00	0,00	236,34
Equipamento Transporte	0,00	51.091,16	0,00	0,00	12.772,79	0,00	0,00	0,00	38.318,37
Equipamento Administrativo	0,00	0,00	0,00	0,00	0,00	0,00	0,00	0,00	0,00
Outros Ativos Fixos Tangíveis	0,00	0,00	0,00	0,00	0,00	0,00	0,00	0,00	0,00
Investimentos em Curso	0,00	0,00	0,00	0,00	0,00	0,00	0,00	0,00	0,00
Total	914,00	51.091,16	0,00	0,00	13.450,45	0,00	0,00	0,00	38.554,71

6. Outros Activos Financeiros:

Movimentos ocorridos em durante os períodos findos em 31 de dezembro de 2019 e de 2018:

	Unidade Monetária (Euro)			
	Quantia escriturada inicial	Adições	Diminuições	Quantia escriturada final
Fundo de Compensação do Trabalho	1.657,04	697,67	0,00	2.354,71
Total	1.657,04	697,67	0,00	2.354,71

7. Inventários:

7.1. Políticas contabilísticas adotadas na mensuração dos inventários e fórmula de custeio usada;

Os inventários são valorizados ao menor entre o seu gasto de aquisição e o seu valor realizável líquido. O gasto dos inventários inclui todos os gastos de compra, gastos de conversão e outros gastos incorridos para colocar os inventários no seu local e na sua condição atual. O valor realizável líquido corresponde ao preço de venda estimado no decurso normal da atividade deduzido dos respetivos custos de venda. As saídas de armazém (consumos) são valorizadas ao FIFO como método de custeio.

7.2. Quantia total escriturada de inventários e quantia escriturada em classificações apropriadas:

	Unidade Monetária (Euro)	
	31-12-2020	31-12-2019
Mercadorias	47.583,33	35.742,86
Total	47.583,33	35.742,86

DEMONSTRAÇÕES FINANCEIRAS 2020

ESNL

7.3. Quantia total escriturada CMVMC e quantia escriturada em classificações apropriadas:

	Unidade Monetária (Euro)	
	31-12-2020	31-12-2019
Existências Iniciais	35.742,86	23.351,90
Compras/Doações	1.033.049,51	680.125,23
Existências Finais	47.583,33	35.742,86
CMVMC	1.021.209,04	667.734,27

8. Rédito:

8.1. Políticas contabilísticas adotadas para o reconhecimento do rédito incluindo os métodos adotados para determinar a fase de acabamento de transações que envolvam a prestação de serviços;

O rédito encontra-se mensurado pelo justo valor da retribuição recebida ou a receber, tendo em consideração a quantia de quaisquer descontos comerciais e de quantidade concedidos pela sociedade. O rédito compreende os montantes recebidos através de doação e subsídios concedidos.

8.2. Quantia de cada categoria significativa de rédito reconhecida durante o período:

	Unidade Monetária (Euro)
	Quantia
Multas	0,00
Donativos em Dinheiro	37.027,22
Donativos em Espécie	1.033.049,51
Donativos Anónimos	5.614,05
Quotas	220,00
Subsídios	175.765,22
Total	1.251.676,00

9. Imposto sobre o rendimento:

9.1. Divulgação separada dos principais componentes de gasto (rendimento) de impostos;

A Associação encontra-se isenta do Imposto sobre o Rendimento das Pessoas Coletivas (IRC), ao abrigo do artigo 9º do CIRC, ficando isento também do registo de Impostos Diferidos.

10. Instrumentos Financeiros:

10.1. Quantias de aumentos dos Fundos Patrimoniais realizados no período e a dedução efetuada como custos de emissão.

O resultado líquido apurado referente ao exercício de 2020, conforme a Assembleia Geral efetuada em 2021, foi transferido para a conta de resultados transitados.

No final do exercício, a Associação apurou um Resultado Líquido positivo no montante 59.399,22 €.

11. Benefícios dos Empregados:

11.1. Número médio de pessoas ao serviço da empresa, no período;

A Associação empregou um funcionário ao longo do exercício de 2020, no entanto continuou também a beneficiar do apoio de voluntários.

11.2. Informação sobre as remunerações dos órgãos diretivos.

Os Órgãos de Direcção não auferem qualquer remuneração, executando as suas tarefas através de voluntariado.

Membros dos Órgãos Sociais	
Direcção	
Presidente	Maria Fátima Sousa Aveiro Freitas
Vice-Presidente	Lúcio Miguel Pinto Correia Moniz
Secretário	Hélder Isaque Gouveia Freitas
Tesoureiro	Ambrósio José da Silva Teixeira
Vogal	Maria de Fátima Rodrigues Alves
Suplente	Marcelo Eduardo Bernardo Pinto
Suplente	José Francisco Gomes Carneiro
Suplente	Laura Merita Santana M. Anjo Teixeira
Assembleia Geral	
Presidente	Maria João de França Monte
Vice-Presidente	Sandra Isabel Santos Cruz Ladeira
Secretário	Carla Filipa da Silva Candeias
Conselho Fiscal	
Presidente	Maria Luisa Correia Orfão
Secretário	Rui Miguel Gomes Coelho
Relator	Carlos Lisboa Nunes

DEMONSTRAÇÕES FINANCEIRAS 2020

ESNL

12. Outras informações

12.1. Decomposição das rubricas de Estado e Outros Entes Públicos

	31.12.2020		31.12.2019	
	Saldo devedor	Saldo credor	Saldo devedor	Saldo credor
IRC Imposto Corrente	0,00	0,00	0,00	0,00
IRS Dependente	0,00	541,00	0,00	783,00
IRS Independente	0,00	16,10	0,00	0,00
Segurança Social	0,00	2.634,02	0,00	2.843,92
Total	0,00	3.191,12	0,00	3.626,92

12.2. Decomposição das rubricas de Acréscimos e outras contas a receber e a pagar.

Foi efetuada uma regularização na conta 2788102 - Federação Portuguesa dos Bancos Alimentares, referente a uma transferência realizada pela Federação Portuguesa dos Bancos Alimentares à Mão Solidária, em janeiro de 2021, no valor de 2.074,18€, ficando assim nessa data o saldo a débito de 2.243,45€, valor que se encontrava em dívida em 2013, de acordo com o extrato da conta acima referido.

	31.12.2020		31.12.2019	
	Saldo devedor	Saldo credor	Saldo devedor	Saldo credor
Outros Credores	0,00	0,00	0,00	0,00
Fornecedores de Investimento	0,00	0,00	0,00	0,00
Adiantamentos ao Pessoal	0,00	0,00	0,00	0,00
Outras Dívidas de/a Terceiros	0,00	0,00	0,00	0,00
Federação Portuguesa de Bancos Alim.contra a Fome	4.317,63	0,00	0,00	8.256,55
Remunerações a Liquidar	0,00	13.814,54	0,00	15.294,52
Acréscimos	0,00	181,10	0,00	164,43
- Água	0,00	0,00	0,00	0,00
- Electricidade	0,00	15,57	0,00	10,28
- Comunicações	0,00	101,77	0,00	92,65
- Outros Acréscimos	0,00	63,76	0,00	61,50
Total	4.317,63	13.995,64	0,00	23.715,50

12.3. Decomposição da rubrica de diferimentos – A Mão Solidária recebeu um subsídio do Instituto da Segurança social no valor de 54.000€ à data de 31 de dezembro de 2019, para a compra de uma viatura. Sendo que a aquisição do bem foi realizado em 2020, foi dado início à imputação do valor do subsídio para conta de rendimento. O mesmo será diferido em 4 anos tal como a depreciação do bem.

	Unidade Monetária (Euro)	
	31.12.2020	31.12.2019
Gastos a reconhecer	0,00	0,00
Seguros	0,00	0,00
Limpeza, Higiene e Conforto	0,00	0,00
Rendimentos a reconhecer	40.500,00	54.000,00
Serviços Faturados	0,00	0,00
Subsídios da Segurança Social	40.500,00	54.000,00
Donativo JBF Memorial Trust	0,00	0,00

DEMONSTRAÇÕES FINANCEIRAS 2020

ESNL

12.4. Decomposição dos gastos com Fornecimentos e Serviços Externos (FSE)

Unidade Monetária (Euro)

Descrição	31.12.2020	31.12.2019
Subcontratos		
Serviços Especializados	4.408,03	7.331,02
Trabalhos Especializados	2.847,25	3.162,02
Publicidade e Propaganda	0,00	0,00
Vigilância e Segurança	567,72	516,37
Honorários	0,00	62,89
Comissões	0,00	0,00
Conservação e Reparação	909,06	3.450,24
Despesas Bancárias	84,00	139,50
Materiais	1.052,53	502,65
Ferramentas e Utensílios de Desgaste Rápido	841,11	336,02
Livros e Documentação Técnica	0,00	28,37
Material de Escritório	211,42	138,26
Artigos para Oferta	0,00	0,00
Outros	0,00	0,00
Energia e Flúidos	3.233,13	3.031,19
Eletricidade	157,44	96,15
Combustíveis	3.075,69	2.935,04
Água	0,00	0,00
Outros	0,00	0,00
Deslocações, estadas e transportes	16.972,73	10.888,46
Deslocações e estadas	267,95	4.648,61
Transporte de Pessoal	0,00	0,00
Transporte de Mercadorias	16.704,78	6.239,85
Ajudas de Custo para deslocação de Voluntários	0,00	0,00
Serviços Diversos	18.849,17	3.702,13
Rendas e Alugueres	12.000,00	0,00
Comunicação	1.484,14	1.055,15
Seguros	0,00	0,00
Royalties	0,00	0,00
Contencioso e Notariado	0,00	62,70
Despesas de Representação	0,00	0,00
Limpeza, higiene e conforto	220,13	2,19
Outros Fornecimentos	5.144,90	2.582,09
Pneus e câmaras de ar	0,00	498,42
Parqueamento	4,90	0,00
Despesas com Voluntários	0,00	197,40
Serviços Específicos da Atividade - Mercadorias	5.140,00	1.886,27
Total	44.515,59	25.455,45

DEMONSTRAÇÕES FINANCEIRAS 2020**ESNL**

12.5. Decomposição dos gastos com o Pessoal

Unidade Monetária (Euro)

Descrição	31.12.2020	31.12.2019
Remunerações dos órgãos Sociais	0,00	0,00
Das quais: Participações nos Lucros	0,00	0,00
Remunerações do pessoal	101.262,76	100.884,15
Das quais: Participações nos Lucros	0,00	0,00
Benefícios pós-emprego	0,00	0,00
Prémios para pensões	0,00	0,00
Outros Benefícios	0,00	0,00
Dos quais: planos de contribuição definidas - órgãos sociais	0,00	0,00
Dos quais: planos de contribuição definidas - outros	0,00	0,00
Indemnizações	0,00	0,00
Encargos sobre as remunerações	21.173,66	21.881,37
Seguros Acidentes no trabalho e doenças profissionais	0,00	0,00
Gastos de ação social	0,00	0,00
Outros gastos com pessoal	0,00	32,40
Confraternizações - Voluntários	0,00	0,00
Inscrições Economia Social	0,00	0,00
Compensação por Cessão de Trabalho	0,00	0,00
Fardamentos	0,00	32,40
Total	122.436,42	122.797,92

DEMONSTRAÇÕES FINANCEIRAS 2020

ESNL

12.6. Decomposição de outros rendimentos e gastos

Unidade Monetária (Euro)

Descrição	31.12.2020	31.12.2019
Outros gastos e perdas		
Impostos	147,90	101,91
Impostos Diretos	0,00	0,00
Impostos Indiretos	147,90	101,91
Taxa	0,00	0,00
Descontos de pronto pagamento concedidos	0,00	0,00
Dívidas incobráveis	0,00	0,00
Perdas em inventários	0,00	0,00
Gastos e perdas em subsidiárias, associadas e empreendimentos conjuntos	0,00	0,00
Gastos e perdas nos restantes investimentos financeiros	0,00	0,00
Gastos e perdas em investimentos não financeiros	0,00	0,00
Outros	765,89	1.579,07
Correções relativas a períodos anteriores	729,32	310,14
Donativos	0,00	1.000,00
Quotizações	0,00	0,00
Ofertas e amostras de inventários	0,00	0,00
Insuficiência de estimativa para impostos	0,00	0,00
Perdas em instrumentos financeiros	0,00	0,00
Outros não especificados	36,57	268,93
Total	913,79	1.680,98
Outros rendimentos e ganhos		
Rendimentos Suplementares		
Serviços Sociais	0,00	0,00
Aluguer de equipamento	0,00	0,00
Estudos, projetos e assistência tecnológica	0,00	0,00
Royalties	0,00	0,00
Desempenho de cargos sociais noutras empresas	0,00	0,00
Outros rendimentos suplementares	0,00	0,00
Descontos de pronto pagamento obtidos	0,00	0,00
Recuperação de dívidas a receber	0,00	0,00
Ganhos em inventários	0,00	0,00
Rendimentos e ganhos em subsidiárias, associadas e empreendimentos conjuntos	0,00	0,00
Rendimentos e ganhos nos restantes ativos financeiros	0,00	0,00
Rendimentos e ganhos em investimentos não financeiros	0,00	0,00
Outros rendimentos e ganhos	10.244,57	3.512,21
Correções relativas a períodos anteriores	10.244,57	0,00
Outros não especificados	0,00	3.512,21
Total	10.244,57	3.512,21

12.7. Decomposição de gasto líquido de financiamento

Descrição	Unidade Monetária (Euro)	
	31.12.2020	31.12.2019
Gastos e perdas de Financiamento		
Juros Suportados	0,00	0,00
Juros de Financiamento obtidos	0,00	0,00
Outros juros	0,00	0,00
Diferenças de câmbio desfavoráveis	0,00	0,00
Outros gastos e perdas de financiamento	0,00	0,00
Relativos a financiamentos obtidos	0,00	0,00
Outros - Juros de Mora	0,00	0,00
Total	0,00	0,00
Juros, dividendos e outros rendimentos similares		
Juros obtidos	3,94	0,00
De depósitos	3,94	0,00
De outras aplicações de meios financeiros líquidos	0,00	0,00
De financiamentos concedidos a associadas e empreendimentos conjuntos	0,00	0,00
De financiamentos concedidos a subsidiárias	0,00	0,00
De financiamentos obtidos	0,00	0,00
De outros financiamento concedidos	0,00	0,00
Dividendos obtidos	0,00	0,00
Outros rendimentos similares	0,00	0,00
Total	3,94	0,00

DEMONSTRAÇÕES FINANCEIRAS 2020

ESNL


13. Subsídios do Estado e outros entes públicos

A Instituição recebeu ao longo do ano de 2020 subsídios do Instituto da Segurança Social no valor de 159.648,88€ de modo a fazer face às despesas correntes da Instituição, desde a regularização do passivo, conservação e manutenção de equipamentos, reposição de stocks/bens necessários ao funcionamento e objecto da instituição, entre outros. No quadro abaixo estão representadas as várias rúbricas de custos e respetivos valores que foram efetuados ao longo do ano para a utilização do presente apoio.

Unidade Monetária (Euro)		
Descrição	31.12.2020	31.12.2019
Subsídios do Estado e outros		
Subsídios do Instituto da Segurança Social	159.648,88 €	124.020,54 €
Utilização do Subsídio		
Fornecimentos e Serviços Externos	42.444,52 €	24.868,52 €
Gastos com o pessoal	122.436,42 €	122.797,92 €
Gastos de Depreciação e Amortização	13.393,98 €	677,64 €
Outros Gastos e Perdas	847,37 €	408,91 €
Total	179.122,29 €	148.752,99 €

Funchal, 07 de março de 2021

Contabilista Certificado
Nº 86336



A Direção

