



Bancoalimentar
contra a fome
OESTE

RELATÓRIO DE ATIVIDADES E CONTAS

2022



ÍNDICE

01	Introdução	3
02	A Missão dos Bancos Alimentares	5
03	Comissão de Abastecimento	9
04	As Campanhas de Recolha de Alimentos	11
05	Comissão de Distribuição	12
06	Colaboração Entrajuda /BAO	15
07	Comissão Técnica/Armazém	16
08	Comissão de Voluntários	19
09	Comissão Administrativa e Financeira	20
10	Contas	20
11	Notas Finais e Agradecimentos	22
12	Anexos	24
13	Relatório de Contas	27

BANCO ALIMENTAR CONTRA A FOME DO OESTE:



BENS ANGARIADOS

685,86 ton



BENS DISTRIBUÍDOS

695,96 ton




INSTITUIÇÕES APOIADAS

62



CONCELHOS APOIADOS

8



PESSOAS APOIADAS

9.867



INTRODUÇÃO

Em 2022, com o abrandamento da pandemia da Covid-19, foi possível uma relativa normalização da atividade do BAO.

Já se realizaram as duas campanhas de recolha anuais, em Maio e Novembro, retomaram-se as visitas presenciais às Instituições nossas parceiras, mantiveram-se as recolhas diárias nos supermercados e o corpo de voluntários marcou presença mais regular.

Continuou, também, o apoio prestado pela Federação e pela Entrajuda, no âmbito da Rede de Emergência Alimentar, que foi suprimindo muitas das nossas necessidades.

Do mesmo modo, verificou-se um aumento do apoio no somatório de todas as Campanhas, o que demonstrou, uma vez mais, a solidariedade da sociedade civil para com quem mais necessita.

Como é habitual, não podemos deixar de realçar o esforço e dedicação das nossas colaboradoras e voluntários regulares, bem como dos voluntários das Campanhas de Recolha, a quem muito agradecemos, pois foram quem permitiu manter e aumentar a atividade do BAO.

Neste ano foram recolhidos/recebidos 685.863,9 kg (-6,8%) de bens alimentares e distribuídos 695.967,72 kg (+4,2%) às 62 instituições e grupos de voluntários com os quais temos acordos de parceria.

Apesar de termos estabelecido acordos com mais 2 instituições ao longo do ano, verificou-se uma ligeira diminuição (-1,4%) do número de pessoas apoiadas, indicadas pelas instituições nossas parceiras.

Mantivemos a colaboração nas atividades da Federação, nomeadamente no Encontro Nacional de Bancos Alimentares, no Conselho de Presidentes, na Campanha do Papel por Alimentos e outras.

Financeiramente, tivemos um ano positivo fruto, como se indicou, de um aumento de solidariedade para com todos os Bancos Alimentares, nomeadamente através da Federação, da consignação do IRS e IVA, outras contribuições de particulares, empresas, Autarquias e Segurança Social, que nos permitiu executar a obra de ampliação do Armazém, bem como outras obras, e o arranjo de uma das carrinhas.

Encaramos, por isso, com confiança o futuro próximo, tanto na vertente de angariação de bens alimentares, como na da sustentabilidade do BAO e da sua atividade em prol de quem mais precisa, fim último e único da nossa ação.



A MISSÃO DOS BANCOS ALIMENTARES

A Ação dos Bancos Alimentares desenvolve-se numa ótica de solidariedade, providenciando uma resposta necessária, mas que se pretende provisória, ao problema das carências alimentares de tantos dos nossos concidadãos, enquanto não ficam definitivamente adquiridos os direitos consignados na Declaração Universal dos Direitos do Homem, nomeadamente no seu artigo 25º, e tendo em conta que a fome é um atentado à dignidade humana.

A estes valores aderem todos os bancos europeus ao subscreverem a carta dos Bancos Alimentares, documento que consagra a sua ética e normas de funcionamento geral, trabalhando todos do mesmo modo, embora conservando a sua independência.

**A nossa Visão é
pois a de um
Mundo no qual
todos os Homens
tenham garantido
o direito à
alimentação**



Visão

Um Mundo no qual todos os Homens tenham garantido o direito à alimentação

Missão

Lutar contra o desperdício, “recolhendo onde sobra para distribuir onde falta”, angariando, nas mais diversas fontes, os bens alimentares, necessários à nossa actividade

Valores

Partilha - entre quem dá e quem recebe

Dádiva e Gratuidade - já que todos os bens são doados e distribuídos gratuitamente



OS 4 EIXOS PRINCIPAIS

Assentando nestes princípios, e ainda no voluntariado e no mecenato, os Bancos funcionam articulados em comissões, em torno de quatro eixos principais:



Abastecimento



Distribuição




Funcionamento



Animação


O Abastecimento

Que procura recuperar, no estrito respeito dos imperativos de higiene, os excedentes agrícolas dos sectores agro-alimentares, de supermercados, restaurantes, cantinas, etc. Desenvolve ainda diversas campanhas de angariação de bens alimentares, nomeadamente as duas campanhas anuais nas grandes superfícies, minimercados e freguesias, a “campanha vale” e a “campanha online”.



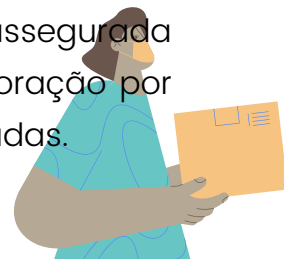
A Distribuição

Que canaliza os alimentos recebidos, não diretamente para pessoas individuais, mas através da rede de Instituições de Solidariedade Social existentes na sua área de atuação, com as quais o BAO estabelece acordos de parceria e que são os agentes que conhecem e apoiam as pessoas carenciadas. Não se substitui, assim, a essa rede mesmo que, por vezes, esta lhe pareça pouco eficaz, mas que contribui para ajudar a reforçar a malha da solidariedade de proximidade.



O Funcionamento

Para o qual os Bancos Alimentares recusam o primado do dinheiro, promovendo uma solidariedade activa e responsável e, aceitando a dependência, dão testemunho de pobreza e despojamento. Nesta lógica, a sua ação é assegurada por dádivas de bens e equipamentos, assunção das despesas de exploração por terceiros, donativos e subsídios e pela participação das Instituições apoiadas.



A Animação

Em que a colaboração nas atividades dos Bancos é maioritariamente assegurada por voluntários de todas as condições e convicções, mostrando que é possível, apesar das diferenças, trabalhar em conjunto para o bem comum. Tendem também a mobilizar pessoas e entidades de boa vontade e empenhadas numa solidariedade ativa a fazer a diferença, oferecendo gratuitamente o seu trabalho, bens alimentares ou contribuindo financeiramente.



COMISSÃO DE ABASTECIMENTO

Esta comissão tem como objetivo a angariação de bens alimentares junto dos produtores industriais, comércio e grandes superfícies, agricultores e produtores frutícolas, e também na procura de novos parceiros que possam contribuir com outros produtos, diversificando assim os bens alimentares que o BAO distribui mensalmente.

A sua ação deve centrar-se na sensibilização de todos para a luta contra o desperdício dos bens que, por diversos motivos, não entram na cadeia de comercialização, mas que se encontram em condições higieno-sanitárias para serem consumidos, e que de outro modo seriam destinados à destruição.

Deve, ainda, dinamizar as diversas campanhas de recolha de alimentos, nomeadamente a campanha “saco”, a campanha “ajuda vale” e a “online” bem como a campanha “papel por alimentos”, para o que se pode organizar em subcomissões.

Cabe-lhe, ainda, apelar à responsabilidade social de possíveis novos doadores, face às crescentes dificuldades de tantas famílias que continuam a procurar o apoio das instituições/grupos de voluntários com as quais o BAO tem acordo.





Deste modo, os **685 863,90 kg** de bens alimentares recebidos em 2022 tiveram as seguintes origens:

Bens recebidos em 2022		
Indústria/Comércio/ Agricultura Regional	292.895,20	42,7%
Distribuição	185.242,50	27%
FPBACF/Out.Bancos	102.969,90	15%
Campanhas e Donativos	104.756,30	15,3%
Total Entradas	685.863,90	100%



AS CAMPANHAS DE RECOLHA DE ALIMENTOS

Em 2022, como se indicou já, foi possível realizar as "campanhas saco" de Maio e Novembro com resultados muito positivos.

Para tal, e embora com alguma diminuição do número de superfícies comerciais com presença de voluntários, todo o trabalho de armazém foi realizado por um número normal de voluntários que, com toda a dedicação, foram capazes de levar a cabo a tarefa respetiva.

Foram recolhidos 88.738,00 kg de alimentos, um valor bastante satisfatório tendo em conta todas as limitações contextuais.

Para além da "campanha-saco", decorreu a campanha "online", da qual resultaram 5.506,46 kg de produtos alimentares, e a campanha "ajuda-vale", onde foram angariados mais 3.992,42 kg de alimentos.

Uma outra campanha, a de "papel por alimentos", teve uma quebra em relação ao ano anterior mas, ainda assim, permitiu obter 3.458,70 kg de bens alimentares.

Mais uma vez, uma grande ajuda veio da Rede de Emergência Alimentar, programa lançado pela Federação e pela Entrajuda, da qual recebemos 52.254,30 kg de alimentos, deixando-nos numa situação bastante favorável e que nos permitiu a possibilidade de aumentar os cabazes distribuídos às famílias.



RESULTADOS POR CAMPANHA KG



REA/ FPBA	52.254,30
Campanha Saco	88.738,00
Campanha Vale	3.992,42
Campanha Online	5.506,46
Campanha Papel por Alimentos	3.458,70
Outros	9.300,70

COMISSÃO DE DISTRIBUIÇÃO

Tem esta comissão como objetivo assegurar a receção e análise dos pedidos de todos os grupos de voluntários e/ou instituições particulares de solidariedade social que pretendem estabelecer um acordo de parceria com o BAO, para receberem bens alimentares e os utilizarem na confeção de refeições, ou distribuírem cabazes a famílias carenciadas. Para responder a este objetivo, são realizadas visitas a estas instituições para avaliação das suas necessidades e das suas condições de funcionamento. Após esta avaliação, é tomada a decisão pela Direção e, por fim, preparado e assinado, entre a instituição e o BAO, o respetivo acordo de ajuda alimentar.



Esta comissão é formada por equipas de visitadoras, constituídas normalmente por dois elementos, que têm como missão visitarem as instituições/grupos de voluntários que operam na sua área de residência. São no total nove equipas e treze visitadoras.

Ao longo do ano é realizado, pela técnica e pelas visitadoras voluntárias do BAO, o acompanhamento da atividade das instituições/grupos de voluntários com acordo, tendo por objetivo a sua supervisão e acompanhamento e posterior relatório da visita a apresentar à Direção do BAO.

Devido à pandemia, apenas iniciámos as visitas presenciais aos grupos e instituições, durante o mês de Maio.

Cabe ainda a esta comissão a determinação das quantidades de géneros alimentares a serem atribuídos mensalmente pelo BAO a cada instituição, considerando o número de utentes e de famílias apoiadas. Os critérios da comissão de distribuição são os estabelecidos através de um programa informático criado para o efeito.

No decorrer do ano de 2022, foram celebrados dois novos acordos de ajuda alimentar com as Fadas Janotas e o Grupo de Acolhimento Nossa Senhora da Conceição.

Estão atualmente a ser apoiadas 62 instituições/grupos de voluntários, das quais 54 têm acordo tipo A e 8 têm acordo tipo C, distribuídos pela área de intervenção do BAO, como se indica adiante.

As 54 instituições/grupos voluntários com acordo tipo A, bem como as 8 instituições com acordo tipo C, assistem 9.867 pessoas, quer sob a forma de refeições confeccionadas, quer sob a forma de cabazes. Este ano, tal como no anterior, distribuímos produtos alimentares frescos a 13 instituições com as quais não temos acordo.

Na sua totalidade, foram distribuídos 695.967,72 kg de produtos alimentares às instituições/grupos de voluntários.

INSTITUIÇÕES POR CONCELHO COM ACORDO (A E C)

Alcobaça

11

Bombarral

6

Cadaval

5

Caldas da Rainha

22

Lourinhã

5

Nazaré

3

Óbidos

5

Peniche

5



COLABORAÇÃO ENTRAJUDA/ BAO

Durante o ano de 2022 continuou a haver uma estreita colaboração entre o BAO e a Entrajuda.

O BAO teve apoio em várias áreas, tais como: o Apoio à Gestão e Organização, Banco de Bens Doados, Formação e Projectos Solidários – Todos Juntos.

Áreas	Valorização
Apoio à Gestão e Organização	0,00€
Banco de Bens Doados	15 491,00€
Formação	0,00€
Projetos Solidários - Todos Juntos	37 642,56€
Total	53 133,56€



COMISSÃO TÉCNICA/ARMAZÉM

Incumbe a esta comissão o cumprimento de tarefas que são habituais em qualquer armazém: a receção, pesagem e arrumação dos produtos, a preparação para saída dos cabazes e entrega dos mesmos, o controlo constante de todos os movimentos de entrada e saída do armazém e respetivo lançamento informático e a manutenção de todo o material fixo e rolante.

No ano corrente, foram recebidos/armazenados 685.863,88 kg de alimentos. Contudo, foram preparados e entregues às instituições/grupos de voluntários 695.967,72 kg.

Bens distribuídos em 2022

Cabazes	234.897,77
Refeições Frescos	461.069,95
Total	695.967,72



Total Distribuído por Instituição kg

	Instituições	Frescos Refeições	Cabazes	Total Kg	Total €
C A L D A S D A R A I N H A	1.01 - CONFERÊNCIA S. VICENTE PAULO DA SAGRADA FAMILIA	1 139,50	4 750,50	5 890,00	8 402,34 €
	1.04 - ASSOCIAÇÃO DESENVOLVIMENTO SOCIAL F. ALVORNINHA	16 588,50	2 094,00	18 682,50	38 273,17 €
	1.05 - CENTRO DESENVOLVIMENTO COMUNITÁRIO DO LANDAL	4 909,50	2 059,00	6 968,50	11 780,36 €
	1.06 - CENTRO SOCIAL PAROQUIAL SANTA CATARINA	10 348,00	3 175,00	13 523,00	28 195,74 €
	1.07 - CENTRO SOCIAL PAROQUIAL N.ª S.ª DAS MERCÊS	6 539,00	1 031,00	7 570,00	13 077,82 €
	1.08 - ASSOCIAÇÃO JARDIM INFÂNCIA SALIR DE MATOS	9 003,00	1 654,00	10 657,00	19 742,07 €
	1.09 - ASSOCIAÇÃO FOZ	5 256,25	0,00	5 256,25	11 854,02 €
	1.10 - CASA DO POVO DE A DOS FRANCOS	4 009,50	1 579,73	5 589,23	9 997,67 €
	1.12 - CENTRO SOCIAL PAROQUIAL DOS VIDAIS	3 990,50	1 149,00	5 139,50	9 727,88 €
	1.13 - CENTRO SOCIAL PAROQUIAL DE CALDAS DA RAINHA	2 596,00	0,00	2 596,00	3 890,47 €
	1.17 - ASSOCIAÇÃO SOLIDARIEDADE SOCIAL FOZ DO ARELHO	3 942,50	1 118,00	5 060,50	9 738,00 €
	1.19 - ADRA - ASSOC. ADVENTISTA D. R. ASSISTÊNCIA	5 891,00	9 924,50	15 815,50	25 614,03 €
	1.20 - CRUZ VERMELHA PORTUGUESA - CALDAS DA RAINHA	22 250,80	7 020,00	29 270,80	55 276,11 €
	1.21 - ASSOCIAÇÃO DESENVOLVIMENTO SOCIAL FREG. COTO	2 679,00	1 019,00	3 698,00	7 216,09 €
	1.22 - ASSOCIAÇÃO DESENVOLVIMENTO SOCIAL SALIR DO PORTO	2 352,50	1 924,60	4 277,10	7 192,92 €
	1.28 - ASSOCIAÇÃO ORDEM DO TREVO	10 575,00	9 303,00	19 878,00	35 308,53 €
	1.29 - SANTA CASA MISERICÓRDIA CALDAS DA RAINHA	12 916,00	3 390,00	16 306,00	22 384,32 €
	1.30 - CENTRO APOIO SOCIAL DO NADADOURO	3 952,50	1 097,32	5 049,82	10 675,16 €
	1.31 - CENTRO SOCIAL SERRA DO BOURO - FONTE SANTA	1 948,00	0,00	1 948,00	2 171,17 €
	1.32 - CEERDL	5 489,30	0,00	5 489,30	11 038,06 €
1.33 - ASSOCIAÇÃO SOCIAL E CULTURAL PARADENSE	4 644,70	4 030,50	8 675,20	13 419,42 €	
1.34 - CENTRO APOIO SOCIAL FREGUESIA SÃO GREGÓRIO	2 247,40	1 101,44	3 348,84	6 269,36 €	
1.35 - ASSOCIAÇÃO FADAS JANOTAS	4 207,00	0,00	4 207,00	9 324,20 €	
1.36 - GRUPO DE ACOLHIMENTO N.ª S.ª DA CONCEIÇÃO	1 730,50	0,00	1 730,50	4 815,46 €	
CALDAS DA RAINHA		149 205,95	57 420,59	206 626,54	375 384,37 €
Ó B I D O S	2.00 - SANTA CASA DA MISERICÓRDIA DE ÓBIDOS	12 162,00	2 479,00	14 641,00	27 026,90 €
	2.03 - CENTRO SOCIAL CULTURAL E RECREATIVA DA AMOREIRA	5 009,00	2 881,50	7 890,50	13 240,56 €
	2.05 - CENTRO SOCIAL C. PARA O DESENV. OLHO MARINHO	6 346,00	1 715,10	8 061,10	13 765,90 €
	2.07 - GRUPO INTERPAROQUIAL ÓBIDOS	24 184,60	19 211,50	43 396,10	77 967,44 €
	2.08 - ASSOCIAÇÃO "SOCORRO GAIEIRENSE "	4 964,50	1 338,68	6 303,18	12 161,19 €
	2.09 - ASSOCIAÇÃO DESENV. SOCIAL A-DOS-NEGROS	691,00	0,00	691,00	1 125,54 €
	2.10 - ASSOCIAÇÃO MINHA CASA	1 818,00	0,00	1 818,00	3 672,52 €
	ÓBIDOS		55 175,10	27 625,78	82 800,88

	Instituições	Frescos Refeições	Cabazes	Total Kg	Total €
N A Z A R É	3.01- FÁBRICA DA IGREJA PAROQ. PEDRENEIRA DA NAZARÉ	2 140,50	10 344,00	12 484,50	16 593,29 €
	3.02 - CENTRO SOCIAL FREGUESIA DE FAMILIÃO	4 087,50	0,00	4 087,50	5 303,08 €
	3.03 - CENTRO SOCIAL PAROQUIA L VALADO DOS FRADES	6 959,00	0,00	6 959,00	11 560,78 €
NAZARÉ		13 187,00	10 344,00	23 531,00	33 457,15 €
A L C O B A Ç A	4.01- CENTRO SOCIAL PAROQUIAL DE TURQUEL	3 635,50	3 854,00	7 489,50	11 796,97 €
	4.02 - CENTRO SOCIAL PAROQUIAL DA BENEDITA	21 998,00	8 057,25	30 055,25	52 925,26 €
	4.04 - SANTA CASA DA MISERICÓRDIA DE ALCOBAÇA	26 654,00	30 881,75	57 535,75	73 199,64 €
	4.05 - SANTA CASA DA MISERICÓRDIA DO VIMEIRO	1 914,00	742,00	2 656,00	5 070,11 €
	4.07 - SANTA CASA DA MISERICÓRDIA DE ALFEIZERÃO	8 521,50	4 694,22	13 215,72	21 136,61 €
	4.08 - SANTA CASA DA MISERICÓRDIA DE ALJUBARROTA	15 503,00	2 844,00	18 347,00	23 555,72 €
	4.09 - ASSOCIAÇÃO BEM ESTAR SOCIAL RECREATIVA ALPEDRIZ	3 639,60	5 647,40	9 287,00	13 621,18 €
	4.10 - CENTRO CÊNICO E DE BEM ESTAR DA CELA	3 783,50	3 655,50	7 439,00	13 433,04 €
	4.14 - GRUPO SÓCIO C. VICENTINO - S.M ARTINHO DO PORTO	4 708,00	10 713,00	15 421,00	23 304,87 €
	4.18 - CENTRO BEM ESTAR SOCIAL MAIORGA	661,00	0,00	661,00	672,40 €
	4.19 - ASSOCIAÇÃO BEM ESTAR E OCUPAÇÃO TEMPOS LIVRES	835,50	0,00	835,50	872,37 €
	4.28 - FUNDAÇÃO MARIA E OLIVEIRA	5 956,50	0,00	5 956,50	8 533,31 €
	4.29 - SANTA CASA DA MISERICÓRDIA DA BENEDITA	2 226,50	0,00	2 226,50	2 264,13 €
	4.30 - ASSOCIAÇÃO NOVO SENTIDO	2 518,50	0,00	2 518,50	5 982,22 €
ALCOBAÇA		102 555,10	71 089,12	173 644,22	256 367,83 €
	Instituições	Frescos Refeições	Cabazes	Total Kg	Total €
P E N I C H E	5.01- CENTRO SOLIDARIEDADE E CULTURA DE PENICHE	2 742,00	5 685,40	8 427,40	12 277,78 €
	5.02 - ASSOCIAÇÃO CENTRO DE DIA DE SERRA D'EL REI	6 519,00	1 116,50	7 635,50	12 871,79 €
	5.04 - IGREJA NOVA ALIANÇA	22 973,90	0,00	22 973,90	45 816,12 €
	5.05 - ASSOCIAÇÃO JARDIM INFANTIL DE FERREL	2 211,30	1 871,05	4 082,35	7 130,83 €
	5.07 - SANTA CASA DA MISERICÓRDIA DE PENICHE	314,50	0,00	314,50	330,75 €
	5.08 - CENTRO PAROQUIAL ATOUGUA DA BALEIA	7 706,30	0,00	7 706,30	11 150,63 €
PENICHE		42 467,00	8 672,95	51 139,95	89 577,90 €
	Instituições	Frescos Refeições	Cabazes	Total Kg	Total €
B O M B A R R A L	6.02 - ASSOCIAÇÃO VIA GEM DE VOLTA	14 041,50	0,00	14 041,50	30 263,17 €
	6.03 - IRMANDADE DO SANTÍSSIMO SACRAMENTO ROLIÇA	3 588,60	5 443,50	9 032,10	15 751,63 €
	6.04 - GRUPO APOIO SOLIDÁRIO CARVALHAL-BOM JESUS	3 311,00	5 169,00	8 480,00	13 734,14 €
	6.05 - GRUPO ACOLHIMENTO E PARTILHA BOMBARRAL	3 642,50	10 519,00	14 161,50	20 964,63 €
	6.07 - GRUPO SÓCIO-CARITATIVO VALE COVO	2 925,50	3 966,50	6 892,00	11 193,19 €
	6.08 - CENTRO SOCIAL PAROQUIAL DO BOM BARRAL	997,00	0,00	997,00	1 340,14 €
	6.09 - ASSOCIAÇÃO SOLIDARIEDADE SOCIAL DO PÓ	2 052,50	1 511,50	3 564,00	7 120,93 €
	BOMBARRAL		30 558,60	26 609,50	57 168,10

L O U R I N H Ã	Instituições	Frescos Refeições	Cabazes	Total Kg	Total €
	7.02 - CENTRO SOCIAL PAROQUIAL DA MOITA DOS FERREIROS	12 559,20	4 387,50	16 946,70	26 887,47 €
	7.03 - CENTRO SOCIAL PAROQUIAL DA LOURINHÃ	2 868,00	7 572,50	10 440,50	14 040,73 €
	7.04 - CONFERÊNCIA STA.TERESINHA - REGUENGO GRANDE	3 796,00	5 445,83	9 241,83	15 229,54 €
	7.05 - GRUPO ACÇÃO SOCIAL - RIBAMAR	2 914,50	2 949,50	5 864,00	10 292,49 €
	7.06 - SANTA CASA MISERICÓRDIA DA MARTELEIRA	4 194,50	4 638,00	8 832,50	13 442,92 €
	7.08 - ASSOCIAÇÃO SOCIAL, CULTURAL HUMANITÁRIA	632,00	0,00	632,00	589,20 €
	7.09 - CENTRO SOCIAL PAROQUIAL REGUENGO GRANDE	1 701,50	0,00	1 701,50	2 174,57 €
	LOURINHÃ	28 665,70	24 993,33	53 659,03	82 656,92 €
C A D A V A L	Instituições	Frescos Refeições	Cabazes	Total Kg	Total €
	8.02 - CRUZ VERMELHA PORTUGUESA - CADAVAL	3 605,50	2 378,00	5 983,50	12 576,91 €
	8.02_1- CRUZ VERMELHA PORTUGUESA - CADAVAL/PALHOÇA	2 832,50	1 807,00	4 639,50	9 030,84 €
	8.03 - CENTRO SOCIAL PAROQUIAL DE ALGUBER	3 449,00	0,00	3 449,00	4 719,41 €
	8.05 - ASSOCIAÇÃO APOIO SOCIAL DA GORDA/VERMELHA	13 574,60	1 342,50	14 917,10	30 856,17 €
	8.06 - CENTRO SOCIAL PAROQUIAL LAMAS	9 656,50	1 455,00	11 111,50	19 470,42 €
	8.07 - SANTA CASA MISERICÓRDIA DO CADAVAL	3 052,50	0,00	3 052,50	3 724,04 €
	8.08 - CÂRITAS PAROQUIAL DO VILAR	3 084,90	1 160,00	4 244,90	7 150,27 €
	CADAVAL	39 255,50	8 142,50	47 398,00	87 528,06 €
OUTROS BANCOS	0,00	0,00	0,00	0,00 €	
TOTAIS:	461 069,95	234 897,77	695 967,72	1 174 300,11 €	

COMISSÃO DE VOLUNTÁRIOS

A comissão de voluntários tem os seguintes objetivos:

- Angariar e receber voluntários, tanto para o trabalho diário realizado no BAO, como para as "campanhas-saco" e outras;
- Manter atualizada a base de dados da Bolsa de Voluntários;
- Fomentar uma cultura de trabalho em equipa;
- Integrar os voluntários na grande família que é o Banco Alimentar e dinamizar o sentido de solidariedade e partilha, de modo a podermos contar com eles para ações futuras.

A comissão de voluntários esteve especialmente ativa na altura das "campanhas-saco" de maio e novembro dado que, no resto do ano, todo o trabalho foi realizado pelos voluntários regulares e pelas colaboradoras, a quem o BAO agradece, reconhecidamente, toda a dedicação e empenho demonstrados.



COMISSÃO ADMINISTRATIVA E FINANCEIRA

Esta comissão tem como principal missão coordenar, ordenar e acompanhar as atividades administrativas necessárias ao trabalho do BAO, bem como todas as tarefas relativas aos diversos aspetos da vida económica e financeira da Instituição, como sejam a sua contabilidade, pedidos de orçamentos, acompanhamento de trabalhos, decisão de investimentos, pagamentos a fornecedores, etc.

Cabe-lhe ainda a procura de fontes de financiamento necessárias para cobertura das despesas de funcionamento.

Como em anos anteriores, a contabilidade continua a ser elaborada pelo Gabinete de Contabilidade Rosa Barreto.

CONTAS

No ano de 2022, apesar de, como vimos anteriormente, se ter verificado uma diminuição das entradas em 6,8% e um aumento das saídas de bens alimentares em 4,2%, os valores diferidos no ano anterior refletiram-se nas contas ora apresentadas.

Deste modo, o passivo reduziu-se substancialmente, fruto sobretudo duma diminuição das quantidades ainda diferidas.

O resultado global após depreciações foi positivo em 6.471,55 €, o que acontece há dois anos consecutivos.

O resultado financeiro também foi positivo em 9.413,13 €, tendo-se verificado um aumento significativo das contribuições por parte das Autarquias, da Segurança Social e reciclagem e diminuição das comparticipações do Ministério Público.

Os gastos com pessoal aumentaram ligeiramente, bem como os fornecimentos e serviços externos.

APOIOS CONCEDIDOS EM 2022

Apoios/Donativos	Valores
Centro Distrital Segurança Social	19.529,38€
Autarquias:	9.152,88€
Município do Cadaval	2.000,00€
Município das Caldas da Rainha	4.152,88€
Município da Lourinhã	2.000,00€
Município de Óbidos	1.000,00€
Outras Entidades:	10.965,44€
Ministério Público	700,00€
Particulares/Empresas	10.265,44€
Outros:	14.348,90€
Reciclagem	9.159,00€
Consignação IRS/IVA	5.189,90€
Em espécie	31,88€
Total Geral	54.028,48€

NOTAS FINAIS E AGRADECIMENTOS

No ano de 2022 continuou a verificar-se uma melhoria na situação pandémica, o que permitiu o alargamento da atividade do BAO, nomeadamente na realização da campanha de recolha de novembro, bem como a presença mais assídua dos voluntários regulares no armazém, a recolha mais constante de bens alimentares nos supermercados e fornecedores e o contacto com as novas Instituições parceiras.

Embora as angariações de bens alimentares tenham diminuído cerca de 6,8%, essencialmente devido a um menor contributo da Rede de Emergência Alimentar (- 57%), compensado em parte com os valores recebidos nas campanhas, pudemos distribuir mais 4,2% às instituições e grupos de voluntários.

Todo este trabalho não teria sido possível sem a colaboração e empenho de todos, a quem muito agradecemos mas de modo especial:

- A todos os colaboradores regulares e aos voluntários, assíduos ou pontuais, que de forma generosa e empenhada trabalham em prol de quem mais necessita, sendo o verdadeiro motor de funcionamento do BAO;
- À Federação dos Bancos Alimentares Contra a Fome, que em conjunto com a Entrajuda, lançaram diversos programas de ajuda alimentar que apoiaram toda a angariação de bens, e por todo o apoio prestado na consolidação do nosso projeto;
- À Transwhite, empresa de transportes que de modo extraordinário e gracioso nos tem apoiado de forma a podermos angariar produtos que de outro modo seria impossível e a quem agradecemos reconhecidamente;
- Aos Municípios do Cadaval, Caldas da Rainha, Lourinhã e Óbidos pelo seu empenho e ajuda financeira na sustentabilidade do BAO;

- A todos os benfeitores que, com as suas contribuições financeiras, permitem fazer face a todas as despesas indispensáveis ao funcionamento do Banco Alimentar Contra a Fome do Oeste e que foram neste ano novamente generosos;
- Ao Gabinete de Contabilidade Rosa Barreto, que tem efetuado toda a contabilidade do BAO;
- Aos muitos dadores de produtos alimentares e serviços, empresas, indústrias, agricultores, cadeias de distribuição e outras entidades que foram a nossa fonte de abastecimento;
- Aos Procuradores da República deste Círculo Judicial, a quem solicitamos a continuação da sua ação de apoio a este banco alimentar;
- A todos quantos – escolas, empresas, entidades e particulares – colaboraram na campanha “papel por alimentos” que tem sido um vetor de apoio à aquisição de bens alimentares;
- À Refer, pela cedência das instalações onde estamos sediados;
- À Segurança Social do Distrito de Leiria que nos permite, com o seu apoio financeiro, assegurar o trabalho de uma Técnica Superior de Serviço Social;
- Às instituições particulares de solidariedade social/grupos de voluntários a quem são entregues os produtos, que exercem de forma dedicada e exemplar o apoio às pessoas carenciadas, cumprindo assim o fim último deste Banco.



ANEXOS

Doadores	
Instalações	Refer / Câmara Municipal de Caldas da Rainha.
Serviços	Gabinete Contabilidade Rosa Barreto; Obirocha; Transwhite - Transportes Unipessoal, Lda; Ambipraga; Auto Baixinhos; Fermabe; A.Marques; CEERDL; Judite Maria - OP Gestão de Resíduos; Toyota Caetano Portugal; Valorsul
Equipamentos/Reparações e Material de Escritório	Banco de Bens Doados; Entrajuda.
Apoios Financeiros	Centro Distrital da Segurança Social de Leiria; Ministério Público; FPBACF; Município de Caldas da Rainha; Município da Óbidos; Auto Baixinhos de Mário Jorge Santos; Valorsul, s.A.; Cáritas Diocesana de Lisboa; Insidepurple, Lda.; Banco BIP Português, S.A.; Ambicaldas; Paulo Jorge Ferreira; Wise Solutions, Lda.; AgileCrest; Particulares.
Doação de Géneros Alimentares	Agrosantos; Cister - Indústria Produtos Alimentares; Flor do Vale; Narc Frutas; Neomáquina Supermercados, Lda; Nespa - Produtos Alimentares, Unip. Lda; Ecoperia; O Melro Frutas e Legumes, Lda.; Quinta Várzea da Pedra; Cáritas Paroquial do Vilar; Quinta do Pizão; A. Marques; Bebidis - Distribuição de Bebidas, S.A.; Calender By Season; Continente Bom Dia; EAA Refrigerantes e Sumos, S.A.; E Leclerc; Escola de Hotelaria e Turismo do Oeste; Frutalvor; Frutas FN Lda; Lidl Portugal; Marco Jerónimo; Masilfrutas; Pingo Doce; Rotary Club das Caldas da Rainha; Transwhite, Transportes Unipessoal, Lda.; Vários Sabores; Avibom; Biofrade; Luis Lourenço; Villa Lux Agricultura e Turismo, Lda.; Granfer; Hortícolas Xana; Obirocha; Pastelaria Confeitaria Rolo; Recheio; Superóbidos; European Seafoot Invest. Portugal; Horta Pronta; Bonduelle; Eurochocolate; Eurodial; Lidl - Torres Novas; Frutas Patricia Pilar; Plastidom; Nobre Alimentação; Ferreira da Silva, S.A.; Vintage Fruit, Lda.; Banco Alimentar Contra a Fome de Lisboa; FPBACF; Entrajuda; Rede Emergência Nacional.

ENTIDADES DOADORAS PRODUTOS ALIMENTARES 2022			
CONCELHO	ENTIDADE	QUANTIDADE kg	V. LÍQUIDO
ALCOBAÇA	AGROSANTOS	9 204,00	8 802,90
	CISTER - INDÚSTRIA PRODUTOS ALIMENTARES, LDA	61 906,00	43 334,20
	NARC FRUTAS	13 999,00	13 999,00
	NEOMÁQUINA SUPERMERCADOS, LDA	3 430,00	6 860,00
	SODIBENEDITA - SUPERMERCADOS, LDA	5 900,00	11 800,00
	TOTAL	94 439,00	84 796,10
	O MELRO FRUTAS E LEGUMES, LDA.	25 223,00	25 223,00
	QUINTA VÁRZEA DA PEDRA	947,00	947,00
	TOTAL	26 170,00	26 170,00
CADAVAL	CENTRAL FRUTAS DO PAINHO, S.A.	8 076,00	8 076,00
	TOTAL	8 076,00	8 076,00
	CONTINENTE BOM DIA	3 455,00	6 910,00
	E LECLERC	5 930,00	11 860,00
	EAA REFRIGERANTES E SUMOS, S.A.	7 940,00	5 558,00
	FRUTALVOR - CENTRAL FRUTEIRA C.R.L.	39 007,70	39 007,70
	SOCIEDADE DISTRIBUIÇÃO VESTUÁRIO, S.A.	33,00	98,67
	LIDL PORTUGAL	18 011,00	36 298,21
	MARCO JERÓNIMO	3 983,00	3 983,00
	MASILFRUTAS, SOC. AGRICULTURA DE GRUPO, LDA	10 317,00	10 317,00
	MERCADONA	2 460,50	2 832,70
	PINGO DOCE - DISTRIBUIÇÃO ALIMENTAR, S.A (TORNADA)	8 500,00	17 000,00
	MANUEL TEIXEIRA GOMES	11 309,00	11 309,00
	TRANSHWHITE - TRANSPORTES UNIPessoal, LDA.	179,00	1 415,74
	VÁRIOS SABORES	1 032,00	4 564,43
		TOTAL	112 157,20
LOURINHÃ	AVIBOM - AVÍCOLA S.A.	1 991,00	8 939,59
	LUIS LOURENÇO - SOC. AGRICOLA, UNIPessoal, LDA	12 329,00	6 164,50
	TOTAL	14 320,00	15 104,09
ÓBIDOS	GRANFER.COM - IMP/EXP. PRODUTOS ALIMENTARES, LDA	35 436,00	35 436,00
	HORTÍCOLAS XANA, LDA	41,00	41,00
	OBIROCHA	5 485,00	5 485,00
	SILVER COAST VOLUNTEERS	124,00	124,00
	RECHEIO	74,00	84,69
	SUPEROBIDOS, SUPERMERCADOS, LDA	2 666,00	5 332,00
	TOTAL	43 826,00	46 502,69
PENICHE	EUROPEAN SEAFOOT INVEST. PORTUGAL	6 943,00	31 174,07
	HORTÍCOLAS H&L, LDA.	17 842,00	17 842,00
	HORTA PRONTA -HORTAS DO OESTE, LDA	760,00	399,90
	TOTAL	25 545,00	49 415,97
FPBACF BANCOS ALIMENTARES CAMPANHAS	BANCO ALIMENTAR CONTRA A FOME DE LISBOA	43 371,60	72 776,67
	BANCO DE BENS DOADOS	1 104,00	3 300,96
	CAMPANHA ONLINE	5 506,46	6 229,41
	CAMPANHA PAPEL POR ALIMENTOS	3 458,70	1 729,35
	CAMPANHA SACO	88 738,00	87 640,13
	CAMPANHA VALE	3 992,42	4 858,02
	ESCOLAS / PARTICULARES	3 060,70	3 155,94
	FEDERAÇÃO PORTUGUESA BANCOS ALIMENTARES	12 184,48	10 423,12
	OUTRAS CAMPANHAS	6 240,00	4 617,60
	ENTRAJUDA	40 069,82	35 706,22
	TOTAL	207 726,18	230 437,42
OUTROS CONCELHOS	BONDUELLE	11 240,00	45 971,60
	EUROCHOCOLATE	4 324,50	30 605,66
	PLASTIDOM	20,00	51,80
	LIDL - TORRES NOVAS	134 604,00	447 974,64
	NOBRE ALIMENTAÇÃO, LDA.	3 416,00	16 662,44
	TOTAL	153 604,50	541 266,14
TOTAL GERAL		685 863,88	1 152 922,86

BEM HAJAM!

José Siqueira

Teresa Serpa

Miguel Gonçalves

Maria Alexandra Caiado

Patrícia Morgado

Caldas da Rainha, 15 de março de 2023

Largo da Estação - Armazéns da Refer - 2500-156 Caldas da Rainha
Telef: 262838224 / 926835535 E-mail: ba.oeste@bancoalimentar.pt

RELATÓRIO E CONTAS



Partilha, Ajuda Solidária do Oeste

ANO: 2022

RUBRICAS	Notas	DATAS	
		Dez 2022	Dez 2021
ATIVO			
Ativo não corrente			
Ativos fixos tangíveis	4	9.346,43	8.994,71
		9.346,43	8.994,71
Ativo corrente			
Inventários	5	126.543,61	149.070,30
Estado e outros entes públicos			575,00
Caixa e depósitos bancários		30.528,55	30.963,81
		157.072,16	180.609,11
Total do ativo		166.418,59	189.603,82
FUNDOS PATRIMONIAIS E PASSIVO			
Fundos patrimoniais	11		
Resultados transitados		44.185,13	38.734,81
Ajustamentos / outras variações nos fundos patrimoniais	7	45.986,36	45.690,22
Resultado líquido do período		6.741,55	5.450,32
Total dos fundos patrimoniais		96.913,04	89.875,35
Passivo			
Passivo não corrente			
Passivo corrente			
Fornecedores	8	477,61	54,98
Estado e outros entes públicos		1.365,95	1.407,81
Diferimentos		63.423,90	85.951,17
Outros passivos correntes	8;9	4.238,09	12.314,51
		69.505,55	99.728,47
Total do passivo		69.505,55	99.728,47
Total dos fundos patrimoniais e do passivo		166.418,59	189.603,82

RENDIMENTOS E GASTOS	Notas	PERÍODO	
		Dez 2022	Dez 2021
Subsídios, doações e legados à exploração	7	1.226.957,43	1.263.330,06
Fornecimentos e serviços externos	6	-10.575,26	-9.482,46
Gastos com o pessoal	9	-33.024,09	-31.641,27
Outros rendimentos	6	1.371,74	3.502,77
Outros gastos		-1.175.316,11	-1.217.880,49
Resultado antes de depreciações,gastos de financiamento e impostos		9.413,71	7.828,61
Gastos/reversões de depreciação e de amortização	4	-2.672,16	-2.378,29
Resultado operacional (antes de gastos de financiamento e impostos)		6.741,55	5.450,32
Resultado antes de impostos		6.741,55	5.450,32
Resultado líquido do período		6.741,55	5.450,32

RUBRICAS	Notas	PERÍODO	
		Dez 2022	Dez 2021
Fluxos de caixa das atividades operacionais			
Pagamentos a fornecedores		10.391,13	13.813,53
Pagamentos ao pessoal	9	33.065,95	26.155,33
<i>Caixa gerada pelas operações</i>		<i>-43.457,08</i>	<i>-39.968,86</i>
Outros recebimentos/pagamentos		50.527,82	51.126,67
Fluxos de caixa das atividades operacionais (1)		7.070,74	11.157,81
Fluxos de caixa das atividades de investimento			
Pagamentos respeitantes a:			
<i>Ativos fixos tangíveis</i>	4	<i>9.173,88</i>	
Recebimentos provenientes de:			
<i>Subsídios ao investimento</i>		<i>1.667,88</i>	
Fluxos de caixa das atividades de investimento (2)		-7.506,00	
Fluxos de caixa das atividades de financiamento			
Recebimentos provenientes de:			
Pagamentos respeitantes a:			
<i>Outras operações de financiamento</i>			<i>1.000,00</i>
Fluxos de caixa das atividades de financiamento (3)			-1.000,00
Variação de caixa e seus equivalentes (1+2+3)		-435,26	10.157,81
Caixa e seus equivalentes no início do período		30.963,81	
Caixa e seus equivalentes no fim do período		30.528,55	30.963,81