



Banco Alimentar  
contra a fome  
SÃO MIGUEL

27  
ANOS

# RELATÓRIO DE ATIVIDADES


# 2023

# 1 Índice

<b>1. ABASTECIMENTO</b>	4
1.1 Evolução	4
1.2 Proveniência dos Produtos	5
1.3 Luta Contra o Desperdício	7
1.4 Donativos de Empresas	8
1.5 Campanhas de Recolha de Alimentos	9
1.6 Donativos Alimentares Diversos	10
1.7 Federação Portuguesa dos Bancos Alimentares (FPBA)	11
1.8 Compra de Alimentos	12
1.9 Programa Operacional de Apoio às Pessoas Mais Carenciadas (PO APMC)	13
<b>2 DISTRIBUIÇÃO</b>	14
2.1 Cobertura Geográfica	14
2.2 Apoio Alimentar	15
2.3 Origem dos Pedidos	16
2.4 Beneficiários e Associações Parceiras	17
2.5 Ações de Acompanhamento	19
<b>3 PROJETOS ASSOCIADOS</b>	20
3.1 Embalagens Por Alimentos	20
3.2 <i>Rede de Quintais: Cultivar para uma Alimentação Saudável</i>	20
3.3 <i>O Banco Alimentar na Escola</i>	22
<b>4 CONTAS</b>	24
<b>5 VOLUNTARIADO</b>	26
<b>6 MECENATO E APOIOS ESPECIAIS</b>	28
<b>7 ORGANIZAÇÃO INTERNA</b>	29
7.1 Recursos Humanos	29
7.2 Logística	31

## INTRODUÇÃO

---



Em 2023, o Banco Alimentar Contra a Fome - São Miguel (BACF-SM), viveu duas fases diferentes, porventura contraditórias, durante o primeiro semestre, viu-se confrontado com uma grave rutura de alimentos, resultado do número elevado de pedidos recebidos desde o final de 2022, por outro lado, na segunda parte do ano, com a execução do programa comunitário FEAC/POAPMC, o BACF-SM viu-se obrigado a entregar quantidades anormais de alimentos, em apenas seis distribuições.

Felizmente, a nossa instituição ultrapassou com sucesso estes constrangimentos, pela resposta positiva de entidades públicas e privadas que doaram produtos alimentares e apoiaram financeiramente o Banco Alimentar, e pela colaboração e empenhamento ativo de associações mediadoras e beneficiárias, voluntários, militares e funcionários.

O ano foi ainda marcado com a celebração, pela primeira vez, de protocolos de cooperação com câmaras municipais: Ponta Delgada, Lagoa, Vila Franca do Campo e Povoação; esta ajuda veio atenuar o subfinanciamento do ISSA, cujo protocolo de emergência social não correspondia à atividade real do BACF-SM, só no último mês do ano esta situação foi, parcialmente, resolvida.

O BACF-SM, no primeiro trimestre, teve forçosamente de recorrer à compra de alimentos para ultrapassar a rutura de stocks verificada quando os pedidos mensais alcançaram a média de 550 famílias, devido à conjuntura de inflação e agravamento dos juros dos empréstimos à habitação.

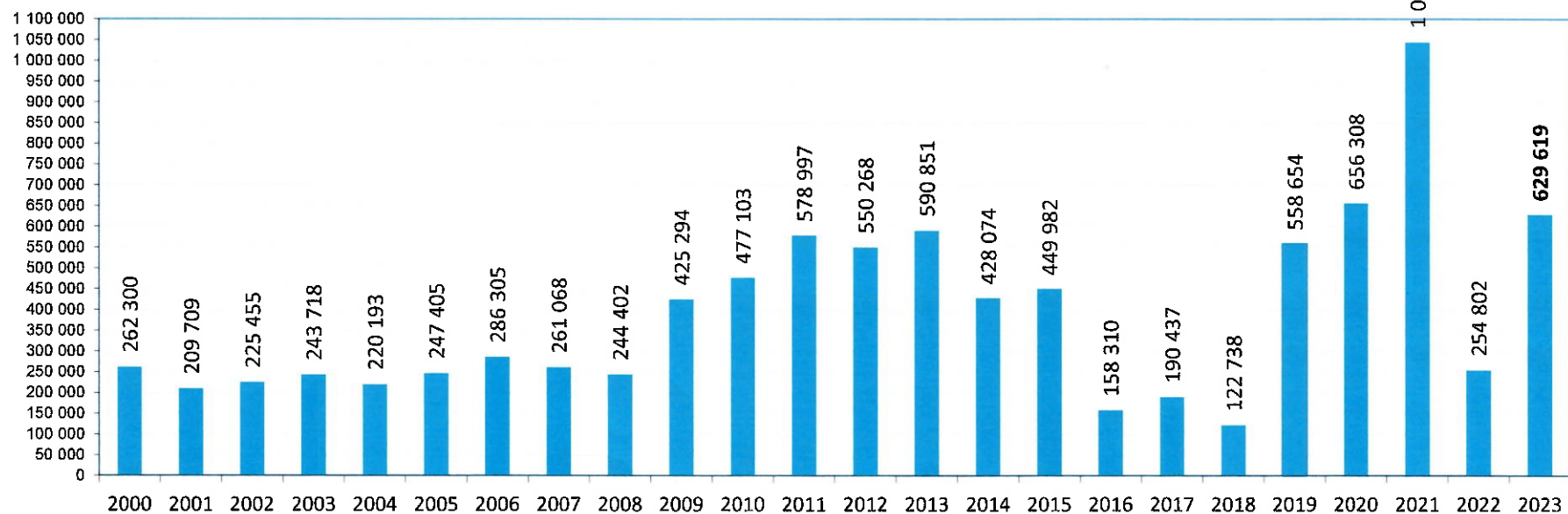
Com o presente documento, a Direção presta contas da sua atividade no ano de 2023, deixando um agradecimento a todos os que tornaram possível estes resultados.

## 1. ABASTECIMENTO

Em 2023, foram recebidas 630 toneladas de alimentos, com um valor financeiro estimado de **1 123 037 €**, uma variação positiva de 147% em comparação com 2022. Essa significativa variação está associada ao FEAC/ Programa Operacional de Apoio a Pessoas Mais Carenciadas (PO APMC) – 70% dos alimentos, um impacto substancial no aumento da quantidade e do valor dos alimentos recebidos em comparação com o ano anterior. Em termos extraprograma comunitário, o abastecimento alcançou as 184 toneladas (266 384 €), um decréscimo de 28% relativamente a 2022, que é explicado pelo facto de a necessidade de angariação ter diminuído significativamente a partir de junho, com a chegada do FEAC.

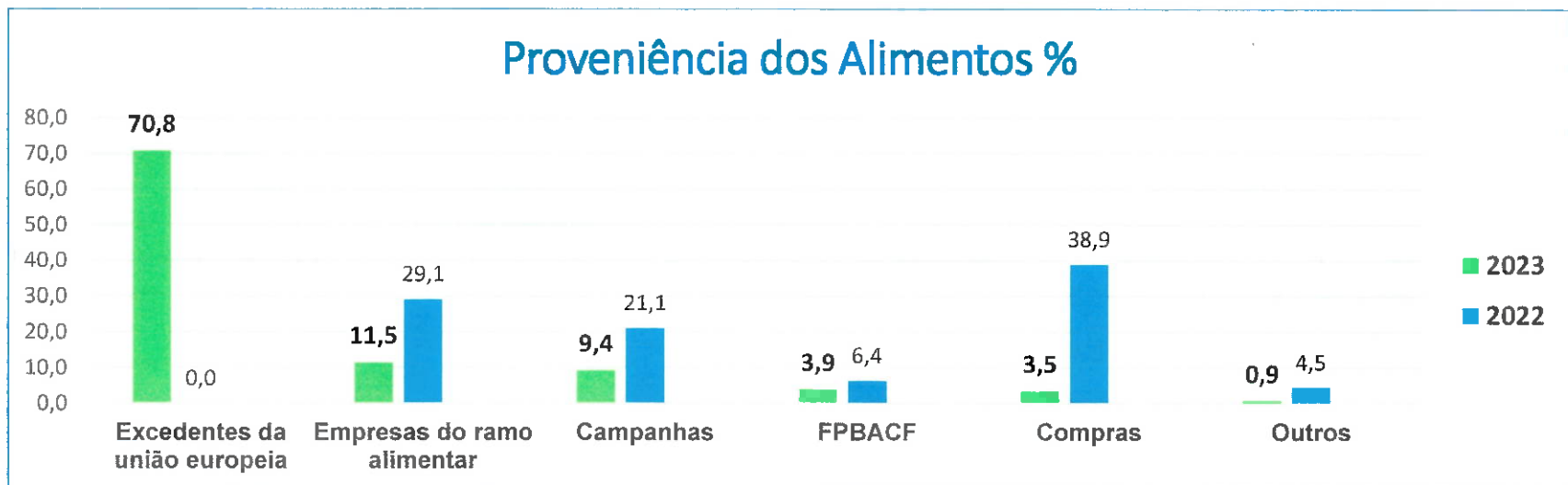
### 1.1 Evolução

Evolução da tonelagem recebida



## 1.2 Proveniência dos Produtos

Proveniência dos Produtos	2023				2023/ 2022	2022			
	Tonel.	% BACF-SM	% global	Euros	% Var.	Tonel.	% BACF-SM	% global	Euros
Empresas do ramo alimentar	72,5	39%	12%	68 581 €	-2%	74,2	29%	29%	79 480 €
Campanhas	58,9	32%	9%	77 104 €	10%	53,7	21%	21%	55 799 €
FPBACF	24,8	14%	4%	34 175 €	52%	16,3	6%	6%	19 199 €
Compras	22,1	12%	4%	80 304 €	-78%	99,2	39%	39%	101 565 €
Outros	5,4	3%	1%	6 220 €	-53%	11,4	4%	5%	18 748 €
<b>Total</b>	<b>183,8</b>	<b>100%</b>	<b>29%</b>	<b>266 384 €</b>	<b>-28%</b>	<b>254,8</b>	<b>100%</b>	<b>100%</b>	<b>274 792 €</b>
FEAC/PO APMC	445,9		71%	856 653 €					
<b>Total</b>	<b>629,6</b>		<b>100%</b>	<b>1 123 037 €</b>	<b>147%</b>	<b>254,8</b>		<b>100%</b>	<b>274 792 €</b>



Produtos Recebidos por Origem

Produtos	PO APMC	EMPRESAS	CAMPANHAS	FPBA	COMPRAS	OUTROS	Total Kg	%
Leite	152 950	31 704	12 411	4 680		1 786	<b>203 531</b>	<b>32,33</b>
Conservas de legumes e leguminosas	106 558	10 041	3 729	5 232	3 744	657	<b>129 962</b>	<b>20,64</b>
Massas e arroz	67 333	6 804	18 648	7 088	1 400	1 217	<b>102 489</b>	<b>16,28</b>
Conservas de carne	35 684	3 943	1 961	1 850	2 827	64	<b>46 329</b>	<b>7,36</b>
Carne, aves e charcutaria congeladas	26 272					50	<b>26 322</b>	<b>4,18</b>
Bolachas, tostas e aperitivos	19 884	286	988	736	678	46	<b>22 618</b>	<b>3,59</b>
Bebidas		8 939	12 089			2	<b>21 030</b>	<b>3,34</b>
Gorduras vegetais e animais	9 425	2 244	1 982	1 155	3 828	47	<b>18 681</b>	<b>2,97</b>
Pequenos-almoços e cereais	13 296	579	1 719	769	872	531	<b>17 766</b>	<b>2,82</b>
Queijo, laticínios e ovos	9 104	292					<b>9 396</b>	<b>1,492</b>
Conservas de peixe		1 101	1 565	1 027	3 960	18	<b>7 671</b>	<b>1,22</b>
Açúcar		1 990	1 980	240	1 820	322	<b>6 352</b>	<b>1,01</b>
Doces e conservas de fruta	3 824	270	24		918	47	<b>5 083</b>	<b>0,81</b>
Farinhas e purés		1 201	594	1 340	1 800	123	<b>5 058</b>	<b>0,80</b>
Alimentos para bebé	1 547	29	200	155	288	92	<b>2 310</b>	<b>0,37</b>
Chocolates e confeitaria		955		120			<b>1 075</b>	<b>0,17</b>
Produtos de limpeza de casa		944					<b>944</b>	<b>0,15</b>
Legumes frescos		495				160	<b>654</b>	<b>0,10</b>
Frutos e leguminosas secas			595			8	<b>603</b>	<b>0,10</b>
Batatas fritas em pacote		66		453			<b>518</b>	<b>0,08</b>
Fruta fresca		186				161	<b>347</b>	<b>0,06</b>
Padaria e pastelaria		256				5	<b>260</b>	<b>0,04</b>
Temperos e molhos			207			34	<b>241</b>	<b>0,04</b>
Diversos			170			28	<b>198</b>	<b>0,03</b>
Pratos cozinhados congelados		96					<b>96</b>	<b>0,02</b>
Peixe, crustáceos e mariscos congelados		44					<b>44</b>	<b>0,01</b>
Café, chicória, cevada, chá			24			0	<b>25</b>	<b>0,00</b>
Gelados, sobremesas e bolos congelados		16					<b>16</b>	<b>0,00</b>
<b>TOTAL</b>	<b>445 877</b>	<b>72 481</b>	<b>58 887</b>	<b>24 843</b>	<b>22 135</b>	<b>5 396</b>	<b>629 619</b>	<b>100,00</b>

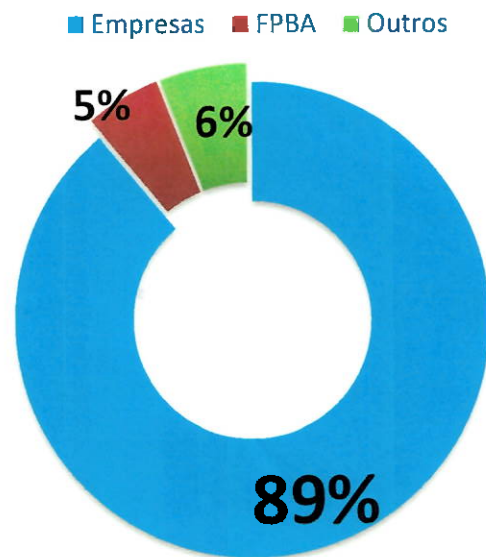
### 1.3 Luta Contra o Desperdício

A redistribuição de géneros alimentares excedentes é uma missão e prática importante, não queremos o desperdício de alimentos, mas sim canalizá-los para apoiar instituições sociais e famílias carenciadas. Apesar de, localmente, o setor da produção e comércio alimentares gerar cada vez menos excedentes, conseguimos a entrega de **14,5 toneladas** de alimentos que, de outra forma, poderiam ser desperdiçados devido, sobretudo, a prazos de validade baixos, excesso de produção ou outras razões.



#### Excedentes Alimentares

**8% do total de produtos angariados pelo Banco Alimentar**



#### Alimentos doados e distribuídos:

- Fruta e legumes frescos
- Leguminosas em conserva
- Arroz e massas
- Farinha
- Bolachas
- Cereais
- Leite UHT
- Leite em pó para bebé
- Pão fresco e sandes
- Queijos diversos
- Fishburgers de salmão
- Chocolates, gelados e tortas
- Salgados e batatas fritas
- Refrigerantes
- Detergente de roupa

## 1.4 Donativos de Empresas

Em 2023, as doações das empresas, com o valor de 68 581 €, foram cruciais, especialmente durante o primeiro semestre (fase de atraso na entrega de produtos do PO APMC), representando **39%** do total de alimentos do stock próprio do BACF-SM, demonstrando a importância e o valor do mecenato na atividade da nossa instituição.

Algumas empresas concederam apoio regular ao longo do ano, destacando-se a **INSCO**, a **Cooperativa União Agrícola**, a **Musami** e a **Caixa de Crédito Agrícola dos Açores**. Essas doações fornecem uma fonte regular de alimentos, o que é fundamental para a eficiência operacional e a prestação de ajuda contínua a pessoas em situação de carência alimentar.

### INSCO - Grupo Bensaude

- 24 310 kg de produtos diversos (o BA utiliza o crédito de 25.000€ em alimentos, conforme as suas necessidades de stock)

### CAIXA DE CRÉDITO AGRÍCOLA

- 12 642 kg de arroz, atum e leite, entregues

### COOPERATIVA UNIÃO AGRÍCOLA

- 8 640 litros de leite

### MUSAMI

- 8 640 litros de leite



## 1.5 Campanhas de Recolha de Alimentos

Proporcionam uma oportunidade para a comunidade contribuir para ajudar o BACF-SM a obter alimentos para as famílias necessitadas. Foram realizadas as duas Campanhas de Recolha de Alimentos em 2023, nos dias 5, 6 e 7 de maio e nos dias 1, 2 e 3 de dezembro. Tiveram um **aumento de 10% relativamente a 2022**.



A campanha, como habitualmente, desdobra-se na recolha “saco”, em supermercados e, simultaneamente, nos formatos de compra de vales nas lojas e na contribuição online via site.

As campanhas “saco” abrangeram toda a ilha de S. Miguel, através de **42 postos de recolha**, onde foi possível angariar um total de **59 toneladas** de alimentos.

A empresa SATA Azores Airlines, tendo conhecimento da rutura de stocks de vários alimentos no Banco Alimentar, organizou uma campanha interna entre os colaboradores do grupo SATA para ajudar a angariar os alimentos mais necessários para a Campanha de Recolha de Alimentos em maio. Esta colaboração permitiu angariar 200 kg de alimentos, demonstrando uma participação ativa e um espírito de solidariedade, complementando os esforços da campanha junto do público.

# 1.6 Donativos Alimentares Diversos

O Banco Alimentar recebe, ao longo do ano, produtos de várias entidades e iniciativas da comunidade, como grupos e clubes desportivos, escolas e alunos.

## Entidades que ofereceram produtos alimentares em 2023

### EMPRESAS

- Binómio Produtos Alimentares, Lda
- Caixa Crédito Agrícola
- Cooperativa União Agrícola, C.R.L.
- Damião de Medeiros, Lda
- Euromotas
- Finança Distribuição Alimentar
- Fromageries Bel Portugal, S.A
- Gelvalados
- INSCO- Insular de Hipermercados S. A. (Modelo)
- J.L.Machado Distribuição, Lda
- Joaquim Cardoso - Prod. Alim. Uni., Lda.
- Luís Peixoto, Lda - Especialidades Farmacêuticas
- Marques SGPS, SA
- MUSAMI
- Portos dos Açores, S.A.
- Quinta dos Açores - Produção Alimentar, Lda.
- Sacyr Somague
- Sociedade Conserveira Açoriana, Lda
- Sumol+Compal Marcas, S.A.

### OUTRAS ENTIDADES

- Anónimo
- Associação Norte Crescente
- Associação Rabo de Peixe Sabe Sonhar
- Banco Alimentar - Porto
- Banco Alimentar Contra a Fome - Lisboa
- Clube Desportivo de Santa Clara
- Colégio do Castanheiro
- Escola B. Secundária VFC
- Escola B/I Canto da Maia
- Escola Secundária de Pinhal Novo
- Estudantes Licenciatura Serv Social Uaç
- Federação Portuguesa dos Bancos Alimentares
- Fundação Pauleta
- Lions Club São Miguel
- Projeto Rede de Quintais
- PSP - Comando Regional dos Açores
- Serviço de Desenvolvimento Agrário S. Miguel



A Fundação Pauleta promoveu duas ações solidárias a favor do Banco Alimentar, em parceria com a Ageas Seguros e Quintal dos Açores.



Turma da Escola Secundária de Pinhal Novo, numa visita a S. Miguel, apoiou o Banco Alimentar com um donativo!



Donativo dos Lions Club de S. Miguel



Estes apoios e colaboração em ações solidárias ajudam a fortalecer o envolvimento comunitário e o reconhecimento dos valores e missão da instituição, promovendo uma cultura de solidariedade e responsabilidade social.

## 1.7 Federação Portuguesa dos Bancos Alimentares (FPBA)

Os donativos nacionais, destinados à FPBA, são distribuídos entre os Bancos Alimentares de acordo com a grelha vigente. O BACF-SM, em particular, recebe uma parcela correspondente a 3,05% do total arrecadado. Representaram um **aumento de 52%** relativo a 2022.

Recebemos, ainda, doações de alimentos provenientes de outros Bancos Alimentares. Foi o caso do **Banco Alimentar do Porto**, que logo após as notícias publicas da rutura de stock no nosso armazém, enviou um contentor com 10.137 kg de alimentos variados; o de Lisboa, que partilhou 465 kg de alimentar que tinha em excedente.

**TETRA PAK**

Reciclar alimenta.

**930 LT DE LEITE**

**TOYOTA "UM TOYOTA UMA MISSÃO",**

NAS OFICINAS TOYOTA HÁ PEÇAS QUE FAZEM A DIFERENÇA.

1 SERVIÇO TOYOTA = 1 EURO PARA CABAZES ALIMENTARES

**492 KG DE ATUM E LEITE**

**Nespresso "Reciclar é Alimentar"**

**2.184 KG DE ARROZ**

**Final Four da Taça da Liga**

**FUNDAÇÃO DO FUTEBOL**

LIGA PORTUGAL

**206 KG DE ALIMENTOS**

**GALP "TODOS OS PASSOS CONTAM"**

TODOS OS PASSOS CONTAM

Vamos entregar 1 Milhão de refeições a quem mais precisa?

**9.264 KG DE ALIMENTOS**

**Nestlé - 100 anos**

**NESTLÉ PORTUGAL E 7 PARCEIROS...**




...doaram 10 mil embalagens de CERELAC, NESTUM e CHOCAPIC à Rede de Emergência Alimentar

**202 KG DE CEREAIS, PAPAS E NESTUM**

## 1.8 Compra de Alimentos

No início de 2023, o Banco Alimentar enfrentou uma escassez de vários produtos no seu armazém, devido ao aumento das sinalizações, uma média de 580 famílias nos primeiros meses, e à consequente distribuição de muitos cabazes.


Perante essas dificuldades, a situação foi exposta ao Vice-Presidente do Governo, que em resposta visitou o Banco Alimentar e concedeu um apoio extraordinário através do ISSA, para cofinanciar a compra de alimentos. Com estas verbas, acrescidas dos vários donativos financeiros de empresas e outras entidades, fizeram-se as compras necessárias de forma a nunca negar apoio a qualquer pedido de comprovada carência.

			
Farinha Massas Bolachas	Azeite Farinhas Lácteas	Atum em conserva	Açúcar Cereais Marmelada Leguminosas em conserva Salsichas Óleo

Essas ajudas financeiras permitiram a aquisição de **80 304€** em alimentos básicos indispensáveis ao cabaz distribuído mensalmente pelo Banco às famílias carenciadas.

Isso envolveu a **consulta de preços a diversos fornecedores**, visando obter o menor custo possível. De realçar que **87% dessas aquisições ocorreram durante o primeiro trimestre de 2023.**

## 1.9 Programa Operacional de Apoio às Pessoas Mais Carenciadas (PO APMC)



A operação teve início em junho, com a entrega dos 18 produtos pelos fornecedores e terminou a 14 de dezembro, com a última distribuição às instituições e beneficiários. **Foram distribuídas 445 toneladas de alimentos a 2965 pessoas, numa média de 150 kg por pessoa.**

O Banco Alimentar, em abril de 2022, como sempre fez desde 1999, submeteu a sua candidatura ao programa, como Polo de Receção e Entidade Coordenadora para os dois territórios de S. Miguel - Norte e Sul, no entanto, apenas esta última foi aprovada (concelhos de Ponta Delgada, Lagoa e Vila Franca do Campo).

Para este fim, foi feita uma **parceria com nove associações mediadoras** (a Associação de Juventude de Candelária, Casa do Povo de Arrifes, Centro Paroquial de Bem-Estar Social de S. José, Centro de Bem-Estar Social do Livramento, Centro Social e Paroquial de S. Roque, Norte Crescente, Santa Casa da Misericórdia de Santo António de Lagoa e Santa Casa da Misericórdia de Vila Franca do Campo) para a distribuição dos cabazes e promoção das necessárias ações de acompanhamento: na operação de distribuição local, juntaram-se também as associações parceiras da rede do BACF-SM nas várias freguesias.

Inicialmente, estava prevista a execução ao longo de 24 meses, no entanto, devido a atrasos nos concursos com os fornecedores dos produtos que integram o Programa, esse prazo foi reduzido para 14 meses e posteriormente para **6 meses**.

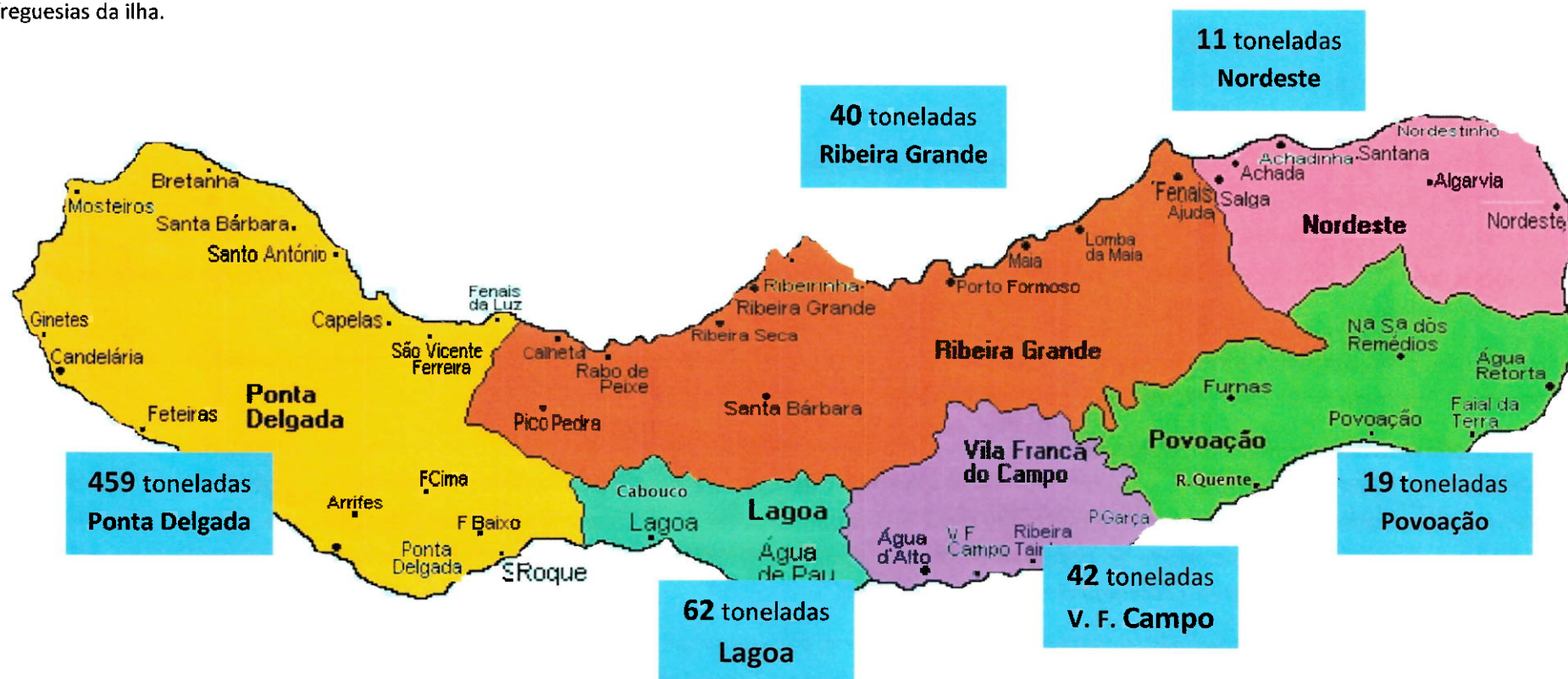
Esta situação provocou muitos constrangimentos, pois as mesmas quantidades tiveram de ser distribuídas num curto espaço de tempo, implicando um planeamento rigoroso da parte do Banco Alimentar, ao nível da logística de armazenamento e transporte, especialmente frio positivo e negativo, dificuldades também sentidas da parte das associações parceiras tendo em conta a capacidade de cada uma. O BACF-SM considerou, e transmitiu a preocupação à autoridade de gestão, incorreta a entrega de grandes quantidades de alimentos às famílias beneficiárias, muitas sem capacidade de armazenar ou gerir essas quantidades.

Neste contexto, foram realizadas várias reuniões, para preparar e esclarecer procedimentos relativas ao início da operação, com o Conselho Diretivo do ISSA e a Equipa Técnica do FEAC – Fundo Europeu de Ajuda a Carenciados, e também com as instituições envolvidas.

## 2 DISTRIBUIÇÃO

### 2.1 Cobertura Geográfica

No ano de 2023, o Banco Alimentar efetuou a distribuição de 633 toneladas de alimentos, através da sua rede de associações parceiras, abrangendo todas as freguesias da ilha.



## 2.2 Apoio Alimentar

A distribuição de alimentos foi feita sob a forma de cabazes, com produtos do Banco Alimentar e do PO APMC, uma pequena percentagem, produtos em fim de validade tiveram como destino associações sociais ou refeitórios.

	Cabazes PO APMC	Cabazes BA	Produtos para valências
% Produtos distribuídos	70%	29 %	1%
Total distribuído - Ton	445	183	4
N.º Beneficiários	2 965	5 917	3 289
N.º cabazes	5 934	5 378	

Cabaz médio atribuído a agregados com 4 pessoas, por origem de produto					
Produtos do Banco Alimentar	Peso (Kg)	Unidades	Produtos do PO APMC	Peso (Kg)	Unidades
Açúcar	1	1	Arroz	8	8
Arroz	4	4	Azeite	2,25	3
Atum em conserva	1,44	12	Bolachas (Água e Sal, Maria)	5,8	29
Azeite	1	1	Cereais	3,5	7
Bolachas diversas	0,6	3	Frango congelado	7	7
Cereais	1	2	Leguminosas em conserva (ervilhas, feiã, grã)	26,4	33
Farinha	1	1	Leite	44	44
Leguminosas em conserva	6	6	Manteiga	0,75	3
Leite	12	12	Marmelada	1,2	3
Marmelada	0,45	1	Massas (esparguete, espiral)	12	24
Massas	2	4	Papa	1	1
Nestum	0,3	1	Queijo	3	15
Óleo	2	2	Salsichas	11,55	33
Papas	0,6	1	Tomate enlatado	3,51	9
Salsichas	2,4	6			
<b>Total mensal</b>	<b>36 kg</b>		<b>Total</b>	<b>130 kg</b>	
<b>Valor financeiro médio</b>	<b>49 €</b>		<b>Valor financeiro</b>	<b>257€</b>	

## 2.3 Origem dos Pedidos

Foram preparados **5.378** cabazes com produtos do Banco Alimentar, que tiveram como origem as sinalizações recebidas pelo CRAES – Centro de Recursos de Apoio à Emergência Social, **71 %**; pelas **Associações Parceiras, 28%**; e pela **REA - Rede de Emergência Alimentar, 1%**.

Com os produtos do PO APMC, foram entregues **5.934** cabazes, seguindo listas de beneficiários elaboradas pelos de serviços de ação social do ISSA. As quantidades foram determinadas com base na capitação estipulada pelo programa. Do número total de cabazes, **2.459** foram preparados no armazém do Banco Alimentar pelos nossos voluntários (média mensal de 410 cabazes), por escassez de recursos das associações beneficiárias.

Antes de dar seguimento à preparação de cabazes, todos estas sinalizações são conferidas na nossa Base de Dados de Beneficiários, de modo a evitar apoios em duplicado.

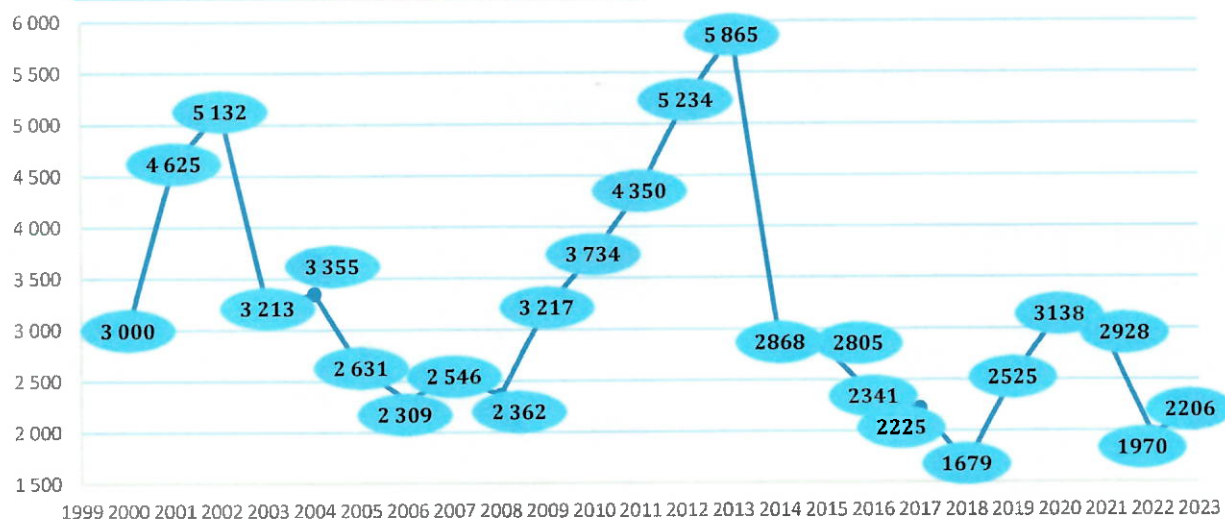
Meses	TOTAL N.º cabazes	PO APMC 2023 N.º cabazes	Total sinalizações					Total sinalizações CRAES					Total sinalizações Associações					Var. % 2023- 2022						
			2023			2022		Var. % 2023- 2022	2023			2022		Var. % 2023- 2022	2023				Var. % 2023- 2022					
			N.º cabazes	Média /dia	% Pedidos	N.º cabazes	Média /dia		N.º cabazes	Média /dia	% Pedidos	N.º cabazes	Média /dia		% Pedidos	N.º cabazes	Média /dia			% Pedidos				
Jan	556	0	556	25	713	32	-22%	440	20	79%	628	29	-30%	114	5	21%	77	4	48%	2	0	0,4%	8	-75%
Fev	518	0	518	24	736	33	-30%	374	17	72%	615	28	-39%	140	6	27%	116	5	21%	4	0	0,8%	5	-20%
Mar	619	0	619	28	715	33	-13%	483	22	78%	635	29	-24%	128	6	21%	77	4	66%	8	0	1,3%	3	167%
Abr	604	0	604	27	747	34	-19%	482	22	80%	621	28	-22%	117	5	19%	125	6	-6%	5	0	0,8%	1	400%
Mai	599	0	599	27	813	37	-26%	415	19	69%	664	30	-38%	181	8	30%	148	7	22%	3	0	0,5%	1	200%
Jun	347	0	347	16	507	23	-32%	235	11	68%	407	19	-42%	111	5	32%	97	4	14%	1	0	0,3%	3	-67%
Jul	1274	857	417	19	445	20	-6%	266	12	64%	336	15	-21%	150	7	36%	105	5	43%	1	0	0,2%	4	-75%
Ago	1137	851	286	13	521	24	-45%	204	9	71%	395	18	-48%	77	4	27%	122	6	-37%	5	0	1,7%	4	25%
Set	1094	844	250	11	468	21	-47%	176	8	70%	340	15	-48%	73	3	29%	122	6	-40%	1	0	0,4%	6	-83%
Out	1267	843	424	19	518	24	-18%	233	11	55%	396	18	-41%	187	9	44%	119	5	57%	4	0	0,9%	3	33%
Nov	1996	1694	302	14	460	21	-34%	194	9	64%	350	16	-45%	100	5	33%	106	5	-6%	8	0	2,6%	4	100%
Dez	1301	845	456	21	702	32	-35%	303	14	66%	498	23	-39%	148	7	32%	202	9	-27%	5	0	1,1%	2	150%
<b>Total</b>	<b>11.312</b>	<b>5.934</b>	<b>5 378</b>		<b>7 345</b>		<b>-27%</b>	<b>3 805</b>		<b>71%</b>	<b>5885</b>		<b>-35%</b>	<b>1 526</b>		<b>28%</b>	<b>1416</b>		<b>8%</b>	<b>47</b>		<b>0,9%</b>	<b>44</b>	<b>7%</b>



## 2.4 Beneficiários e Associações Parceiras

Qualquer que seja a proveniência das sinalizações ou dos produtos distribuídos, o apoio alimentar é sempre entregue às famílias e pessoas em situação de emergência alimentar, por via de parcerias estabelecidas com associações em toda a ilha, através das quais o Banco Alimentar realiza a distribuição.

**Evolução do número de famílias apoiadas**



Apoios do BA	N.º instituições	N.º famílias	N.º pessoas
Dez. 2000	65	3 034	9 986
Dez. 2001	69	4 348	16 717
Dez. 2002	69	5 132	16 854
Dez. 2003	70	3 155	13 900
Dez. 2004	72	3 350	14 766
Dez. 2005	71	2 631	11 707
Dez. 2006	67	2 309	10 517
Dez. 2007	65	2 546	10 949
Dez. 2008	70	2 362	11 378
Dez. 2009	83	3 217	15 470
Dez. 2010	62	3 734	14 759
Dez. 2011	71	4 350	19 044
Dez. 2012	57	5 234	21 847
Dez. 2013	71	5 865	27 191
Dez. 2014	68	2 868	15 925
Dez. 2015	68	2 805	15 805
Dez. 2016	70	2 341	13 809
Dez. 2017	64	2 225	12 806
Dez. 2018	62	1 679	9 488
Dez. 2019	75	2 525	13 941
Dez. 2020	75	3 138	16 388
Dez. 2021	71	2 928	17 086
Dez. 2022	64	1 970	13 077
<b>Dez. 2023</b>	<b>71</b>	<b>2 206</b>	<b>11 095</b>

Todas as sinalizações recebidas destacam os **critérios de elegibilidade**, permitindo identificar que o desemprego, os baixos rendimentos e situações de doença, são as principais razões por trás das solicitações de apoio alimentar.

Através da frequência de distribuição de cabazes, é evidente que **não há uma significativa dependência do apoio** prestado pelo Banco Alimentar, já que a maioria das famílias recebe até 3 cabazes por ano.

### FREQUÊNCIA CABAZES (grau de dependência)

N.º distribuições por família

Meses	1	2	3	4	5	6	7	8	9	10	11	12
<b>2023</b>	<b>43,3%</b>	<b>19,5%</b>	<b>10,9%</b>	<b>8,8%</b>	<b>5,2%</b>	<b>4,5%</b>	<b>2,1%</b>	<b>0,9%</b>	<b>0,5%</b>	<b>1,0%</b>	<b>1,0%</b>	<b>2,4%</b>
<b>2022</b>	35,3%	15,5%	9,0%	8,7%	15,5%	4,2%	2,2%	2,5%	2,2%	1,6%	1,8%	1,4%
<b>2021</b>	56,2%	13,6%	9,3%	6,1%	4,1%	3,4%	2,1%	1,7%	1,3%	0,8%	1,3%	0,0%
<b>2020</b>	52,0%	18,8%	10,0%	6,9%	3,9%	2,4%	1,9%	1,2%	1,5%	0,9%	0,2%	0,4%
<b>2019</b>	50,5%	18,1%	11,3%	8,9%	3,6%	2,2%	2,0%	1,0%	1,3%	0,4%	0,4%	0,3%

Associações apoiadas pelo Banco Alimentar em 2023	Nº de instituições	Nº utentes	%
Distribuições de cabazes BA nas freguesias	35	7 250	65,3
ATL	16	1 006	9,1
Creche/Jardim de Infância	6	605	5,5
Lar de crianças e jovens	5	78	0,7
Lar de idosos	1	44	0,4
Centro Convívio de Idosos	9	207	1,9
Recuperação	2	150	1,4
Centro de Apoio à Mulher	2	60	0,5
Centro de Acolhimento	5	140	1,3
Apoio a Pessoas c/ Deficiência	2	31	0,3
Outros	31	1 524	13,7

CRITÉRIOS DE ELEGIBILIDADE - Cabazes do Banco Alimentar	%		Var. % em relação ano anterior
	2023	2022	
Desemprego,	30,2	30,9	-2,32
Baixos rendimentos	23,8	28,3	-16,02
Doença crónica, aguda e invalidez, acidente de trabalho	14,6	12,4	17,89
Famílias monoparentais	7,7	7,0	9,96
Grupos sociais vulneráveis	7,1	5,0	41,12
Separação/abandono e divórcio	6,2	5,6	10,33
Idosos/pensionistas	4,0	4,3	-7,35
Morte e viuvez	2,0	1,6	24,49
Famílias numerosas	1,7	2,0	-13,91
Dívidas	0,9	1,0	-12,22
Imigrantes e indocumentados	0,8	1,0	-22,35
Vítimas de catástrofes naturais	0,44	0,40	9,72
Reclusão	0,4	0,2	85,69
Deficiência	0,3	0,2	35,04
Realojamentos	0,07	0,10	-32,48

## 2.5 Ações de Acompanhamento

No contexto do POAPMC, as nove associações parceiras, a par da operação de distribuição de alimentos, tinham a responsabilidade de desenvolver ações de acompanhamento junto dos beneficiários.

O Banco Alimentar, por consenso com as parceiras, assumiu a função de coordenar, implementar e executar essas ações, centradas em três temas: seleção dos géneros alimentares, prevenção do desperdício e otimização da gestão do orçamento familiar.

Estas ações de acompanhamento decorreram de julho a novembro e foram precedidas por reuniões preparatórias promovidas pelo Banco Alimentar, nas quais foram prestadas informações e esclarecimentos sobre o processo de distribuição de alimentos, sensibilizando para uma boa gestão das quantidades a serem entregues em espaço de tempo tão curto.

Datas	N.º de Reuniões	N.º de Participantes	Temas	Parceria/Formador
7 a 22 junho	21	466	Reunião introdutória PO APMC	BACF-SM e Associações Parceiras
5 a 28 julho	20	392	Seleção dos géneros alimentares	BACF-SM, Associações Parceiras e Nutricionistas USISM
27 julho a 19 outubro	20	352	Prevenção do Desperdício	BACF-SM, Associações Parceiras e Cresador
14 setembro 9 novembro	20	324	Otimização da Gestão do Orçamento Familiar	BACF-SM, Associações Parceiras e Ajudantes Sociofamiliares
<b>TOTAL</b>	<b>81</b>	<b>1 534</b>		

### 3 PROJETOS ASSOCIADOS

#### 3.1 Embalagens Por Alimentos

A importância da separação e recolha de resíduos continuou a ser uma mensagem constante, transmitida às associações e beneficiários dos cabazes do Banco Alimentar, sensibilizando para a separação e devolução de embalagens vazias.

Esta divulgação faz parte da parceria estabelecida com a MUSAMI em 2015, que procede à entrega de leite e produtos frescos da sua horta ao Banco Alimentar, em troca de resíduos de plástico e de papel.

A iniciativa enquadra-se no compromisso de responsabilidade social da MUSAMI na comunidade em que se encontra inserida, destacando também a importância da conscientização ambiental.



#### Separação de Resíduos

Misturas de Embalagens (Papel/Plástico)	
ANO	Total (kg)
<b>2023</b>	<b>2 060</b>
2022	2 140
2021	4 360
2020	5 840
2019	2 540

#### 3.2 Rede de Quintais: Cultivar para uma Alimentação Saudável

Foi um projeto experimental, promovido pelo Banco Alimentar, em parceria com a Vice-Presidência/DRPI, a colaboração técnica da Cresçor, e o envolvimento da rede de associações parceiras, a Diocese dos Açores, as Juntas de Freguesia de Fenais da Luz, Fajã de Cima, Santa Cruz da Lagoa, Associação Agrícola, Musami e Serviços de Desenvolvimento Agrário. O seu principal objetivo era incentivar famílias carenciadas para o cultivo dos seus quintais ou espaços de proximidade, desenvolvendo competências no cultivo da terra através de um acompanhamento personalizado e local; alguma autonomia das famílias na produção vegetais frescos, traduzir-se-ia em poupança e na criação de hábitos alimentares mais saudáveis e diversificados.

Teve a duração de 17 meses, de 15 de setembro de 2021 a 28 de fevereiro de 2023, e alcançou 50 participantes, dos quais 22 pessoas terminaram com sucesso o projeto, distribuídos por 18 espaços de cultivo diferentes.

Ao longo daquele período, foram cultivados aproximadamente 4.530 m<sup>2</sup>, abrangendo 27 terrenos/quintais, variando entre 10m<sup>2</sup> e 1000m<sup>2</sup>. A produção resultante foi de 3.871,5 kg de hortícolas.

O projeto teve boa divulgação na comunicação social e nas redes sociais; foi bem recebido pela comunidade em geral, na perspetiva do *“não dar o peixe mas ensinar a pescar”*.

Os conhecimentos adquiridos ao longo do projeto podem servir como catalisador para a melhoria da empregabilidade, seja através do autoemprego ou emprego por conta d’outrem, uma vez que proporcionou aos participantes competências agrícolas.

O Banco Alimentar manifestou disponibilidade para dar continuidade ao projeto, necessariamente, com um maior envolvimento dos serviços de ação social, do emprego e do desenvolvimento agrário. É viável ampliar não só geograficamente a cobertura de apoio aos quintais domésticos, mas também utilizar o terreno recentemente doado ao Banco Alimentar para atribuir lotes de cultivo a famílias sem terra.



### 3.3 O Banco Alimentar na Escola

Se bem que sempre tivesse havido muita ligação às escolas e aos seus alunos, com a entrada de um professor para a Direção, o dr. Ricardo Silva, surgiu a intenção de desenvolver um projeto específico e estruturado que transmitisse aos estudantes, e aos professores, os Valores Princípios e Missão do Banco Alimentar, a necessidade de Combater a Fome e o Desperdício Alimentar, e a importância cívica do Voluntariado.

Sobre a coordenação do dr. Ricardo Silva e da dra. Isabel Pascoal, foram realizadas muitas reuniões com os Conselhos Executivos de 16 Escolas Básicas e Integradas de S. Miguel, para apresentação dos fundamentos do projeto, a ser efetivado no ano letivo de 2023/2024.

Entre outubro e novembro, foi desenvolvido integrado na disciplina de Cidadania, abrangendo sete escolas e alcançando um total de 48 turmas, do 8.º aos 10.º anos.



Os conteúdos a transmitir tiveram como base uma apresentação em PowerPoint, elaborado pela Presidente da Direção, que serviu de base para exposição e debate.

	Concelho	Nome das Escolas	Ano de escolaridade	Nº Sessões Realizadas	N.º de turmas	N.º de alunos	% Alunos Abrangidos	Voluntários Resultantes do Projeto
1	Lagoa	Escola Básica Integrada de Água de Pau	8.º e 9.º Anos	2	5	70	12%	0
2	Nordeste	Escola Básica e Secundária do Nordeste	10.º Ano	1	3	46	32%	4
3	Ponta Delgada	Escola Básica Integrada das Capelas	8.º Ano	4	5	90	7%	8
4	Ponta Delgada	Escola Secundária Domingos Rebelo	9.º Ano	8	12	238	28%	4
5	Ponta Delgada	Colégio do Castanheiro	8.º Ano	1	3	50	9%	0
6	Povoação	Escola Básica e Secundária da Povoação	10.º Ano	2	4	41	6%	22
7	Ribeira Grande	Escola Básica Integrada de Rabo de Peixe	8.º e 9.º Anos	16	16	203	6%	0
<b>TOTAL</b>				<b>34</b>	<b>48</b>	<b>738</b>	<b>100%</b>	<b>38</b>

Nota: Apesar de não terem feito inscrição, alguns alunos organizaram grupos de voluntários que participaram na campanha de Dezembro 2023.

*[Handwritten signature]*

*[Handwritten signature]*

*[Handwritten signature]*

Uma consequência desta “Ação de Divulgar” é estimular uma “Ação de Participar”, ou seja, incentivar os alunos a se inscreverem como voluntários para participarem em campanhas do Banco Alimentar, seja de forma individual, em grupos com colegas e amigos, ou até mesmo constituindo equipas com familiares, tanto nos postos de recolha, como nas triagens de armazém.

**Banco Alimentar São Miguel**  
 Publicada por Banco Alimentar São Miguel · 1 de dezembro de 2023 ·

Mais uma escola que se juntou à nossa Campanha! São os alunos e alunas da Professora Raquel Borges, da Escola Básica e Integrada de Capelas, a participar na recolha nas lojas Casa Cheia e no Continente de Capelas! 🥰👏👏  
 #escolabasicaintegradacapelas #jovensvoluntarios #campanhaderecolhadealimentos #Solidaridade #ajudaalimentar #casacheiacapelas #continentecapelas



## 4 CONTAS

O Gabinete Trionalis continua responsável pela gestão da contabilidade, enquanto o Banco Alimentar encarrega-se de reunir e enviar todos os documentos necessários. Os donativos financeiros são essenciais para garantir o funcionamento do Banco Alimentar, devido à complexidade e aos custos envolvidos na sua logística intensiva.

A comparticipação financeira anual do ISSA, no ano de 2023, através do Protocolo de Emergência Social, totalizou 244.900,48 €, o qual incluiu um apoio extraordinário de 40.000€; a dotação para financiamento das despesas de funcionamento mantém-se a mesma desde 2021.

Em resposta ao apelo da Presidente da Direção, perante a rutura de alimentos ocorrida no início do ano, diversas entidades demonstraram o seu apoio ao Banco Alimentar, contribuindo com donativos financeiros, destacando-se:

- EDA – Eletricidade dos Açores;
- ANA Aeroportos de Portugal;
- Germano de Sousa – Centro de Medicina Laboratorial;
- Replacefuture, Lda. (Grupo 296 Automóveis S.A.);
- Tecnovia Açores.
- Afavias Açores S.A.;
- Grupo Ilha Verde;
- SAAGA – Sociedade Açoreana de Armazenagem de Gás;

Igualmente, receberam-se apoios financeiros no âmbito da assinatura de Protocolos com as Câmaras Municipais de Ponta Delgada, Lagoa, Vila Franca do Campo e Povoação; e do Canadá do LIUNA Local 183 e do L.I.U.N.A Ontário Provincial District Council.

Refere-se o apoio nas despesas com combustível para as viaturas e empilhador, do Fundo Regional de Coesão, através de um protocolo renovado anualmente; verbas do pagamento de multas provenientes do Serviço do Ministério Público, através da suspensão provisória de processo mediante pagamento da injunção imposta.

Do montante proveniente da Federação Portuguesa dos Bancos Alimentares, correspondente à repartição do IRS, obtivemos a quantia de 3.284,34€. No ano de 2023, foi efetuado o pagamento de uma quota à Federação Portuguesa dos Bancos Alimentares no montante de 306,81€.



**GASTOS**

**RENDIMENTOS**

	2023	2022	2023	2022
<b>ALIMENTOS FORNECIDOS</b>				
Alimentos doados	85 738,89 €	120 048,56 €	244 900,48 €	251 071,62 €
Alimentos adquiridos	36 904,63 €	74 619,61 €	2 977,53 €	2 272,63 €
	<b>122 643,52 €</b>	<b>194 668,17 €</b>	12 765,00 €	19 895,00 €
<b>FORNECIMENTOS E SERVIÇOS</b>				
Trabalhos especializados	2 108,00 €	2 265,80 €	118 157,39 €	23 490,71 €
Publicidade e Propaganda	97,44 €	300,44 €	2 733,84 €	2 013,84 €
Honorários	0,00 €	3 909,73 €	4 198,28 €	5 211,35 €
Combustíveis	3 521,10 €	3 428,04 €	17 369,76 €	13 318,46 €
Material escritório	725,33 €	631,08 €	3 065,25 €	2 350,32 €
Outros materiais - embalagens	6 629,60 €	5 488,23 €	0,00 €	0,00 €
Comunicação	2 497,54 €	2 265,42 €		
Outros Energia e Fluidos - Gás	677,18 €	457,51 €		
Conservação e reparação	9 338,28 €	6 991,95 €		
Artigos de desgaste rápido	815,51 €	0,00 €	15018,07	0,00 €
Transporte pessoal e mercadorias	811,12 €	781,55 €	0,00 €	2 888,00 €
Limpeza e higiene	1 677,94 €	1 106,53 €	1 252,40 €	3 035,17 €
Distribuição Ajusto direto	25 435,46 €	192,96 €	0,00 €	2,85 €
Outros - Diversos	190,35 €	119,49 €	<b>16 270,47 €</b>	<b>5 926,02 €</b>
	<b>54 524,85 €</b>	<b>27 938,73 €</b>		
<b>CUSTOS C/ O PESSOAL</b>				
Ordenados	86 137,83 €	95 016,65 €		
Subsídio de férias	7 966,59 €	9 716,34 €		
Subsídio de Natal	7 859,87 €	9 151,16 €		
Subsídio de alimentação	7 833,09 €	6 931,44 €		
Abonos p/ faltas	360,00 €	360,00 €		
Isenção de horário de trabalho	7 432,32 €	9 214,76 €		
Compensação cessação contrato	657,17 €	0,00 €		
Segurança social	23 303,53 €	27 482,99 €		
Ações de formação	390,00 €	0,00 €		
Bolsa estagiário	2 934,12 €	0,00 €		
Fardamentos	606,83 €	0,00 €		
Outros custos c/ o pessoal	0,00 €	195,00 €		
	<b>145 481,35 €</b>	<b>158 068,34 €</b>		
<b>OUTROS CUSTOS</b>				
Donativo Ucrânia		2 500,00 €		
Taxas		50,60 €		
Outros	0,46 €	0,00 €		
	<b>0,46 €</b>	<b>2 550,60 €</b>		
<b>CUSTOS FINANCEIROS</b>				
Serviços bancários		<b>40,50 €</b>		
<b>AQUISIÇÃO DE ATIVOS</b>				
	88 426,53 €	0,00 €		
<b>VARIAÇÃO DE VALORES A RECEBER</b>	<b>38 642,11 €</b>	<b>4 972,31 €</b>		
<b>TOTAL DE PAGAMENTOS</b>	<b>449 718,82 €</b>	<b>388 238,65 €</b>	<b>508 208,99 €</b>	<b>445 660,40 €</b>
Saldo final que transita para o ano seguinte	<b>240 935,61 €</b>	<b>182 445,44 €</b>	<b>182 445,44 €</b>	<b>125 023,69 €</b>
<b>SALDO FINAL + PAGAMENTOS</b>	<b>690 654,43 €</b>	<b>570 684,09 €</b>	<b>690 654,43 €</b>	<b>570 684,09 €</b>

TOTAL RECEBIMENTOS  
Saldo Inicial que transitou do ano anterior

SALDO INICIAL + RECEBIMENTOS

Anexo B: Balanço, Demonstração de Resultados e Balancete.

## 5 VOLUNTARIADO

O voluntariado desempenha um papel essencial no funcionamento das atividades diárias e pontuais do Banco Alimentar. Em 2023, receberam-se 28 novas inscrições de voluntários.

Embora o trabalho dos voluntários ganhe maior visibilidade durante as duas Campanhas de Recolha de Alimentos, onde estão envolvidas cerca de 800 pessoas, é igualmente essencial ao longo do ano, sobretudo, durante a fase de maior volume de distribuição, durante a qual uma média de 858 cabazes foram preparados por mês, com a ajuda de 60 voluntários.

Durante o ano recebemos também algumas solicitações de escolas e grupos para fazer voluntariado no armazém.

“Os Aventureiros” – Grupo de 12 crianças e jovens, integrados num projeto da equipa técnica do NAS de P. Delgada, freguesia de S. Sebastião, que desenvolve um acompanhamento psicossocial com famílias carenciadas, promovendo a ocupação da maioria de crianças e jovens nos tempos livres, nomeadamente nas férias de verão.



3 Colaboradores do BPI participaram numa ação de voluntariado, integrada na “Semana do Voluntariado”, iniciativa daquela entidade bancária.



4 Jovens do continente que durante as férias da universidade, decidiram fazer voluntariado na ilha de S. Miguel.



Several handwritten signatures in blue ink, appearing to be official or personal marks related to the activity.

Visita de Escolas - Escola Básica e Secundária do Nordeste e Colégio do Castanheiro



IAC Açores – Valência Animação de Rua, visita de um grupo de 7 jovens a realizar voluntariado para assinalar o Dia Internacional Para a Erradicação da Pobreza



## 6 MECENATO E APOIOS ESPECIAIS

Além dos donativos em bens alimentares, são recebidos outros apoios essenciais para sustentar as atividades diárias, merecendo destaque:

- O Governo Regional dos Açores, que cede as instalações, o combustível para as viaturas, através do Fundo Regional de Coesão, e o financiamento através do Protocolo de Emergência Social com Instituto da Segurança Social;
- A Mutualista Açoreana (Bentrans), que realiza o transporte de bens alimentares de Lisboa para Ponta Delgada, (7 910,56 €).
- A Tabaqueira ofereceu dois portáteis DELL Latitude 3410.
- A Microsoft Non Profit ofereceu 10 licenças Microsoft 365 Business Premium.

### Apoios especiais em 2023

Açoriano Oriental

ANA - Aeroportos de Portugal, S. A.

Associação de Portos S. Miguel e Santa Maria

Atlântirádio - Sociedade de Radiofusão, Lda.

BPI

Cemitral-Centro Medico De Medicina Do Trabalho Lda

Direção Regional das Comunicações e da Transição Digital

Gecite-Açor, consultores de engenharia, Lda

Mutualista Açoreana Transporte Marítimos SA

Norma Açores

Orgãos de Comunicação Social

Polícia de Segurança Pública

RTP Açores

Secretaria Regional das Obras Públicas e Comunicações

Tabaqueira

Tecnovia - Açores Sociedade de Empreitadas, S. A.

## 7 ORGANIZAÇÃO INTERNA

### 7.1 Recursos Humanos

- Quadro de pessoal com seis colaboradores permanentes:

- 1 Coordenador/Secretário-geral;
- 1 Administrativa;
- 1 Socióloga;
- 1 Técnica de Serviço Social;
- 4 Trabalhadores de manutenção no armazém.

Na ausência de um funcionário de armazém, de baixa médica, devido a um acidente de trabalho com o empilhador, foi admitido um colaborador ao abrigo do programa Reconverter Pro, da Direção Regional da Qualificação e Promoção do Emprego, com uma duração de 8 meses (de 11 jun. 2023 a 10 mar. 2024). A nível de encargos, compete ao Banco Alimentar, a retenção e entrega das quotizações e contribuições para a Segurança Social, bem como o pagamento do Seguro de Acidentes de Trabalho.

- Em destacamento do ISSA

- 1 Técnica de Serviço Social, a desempenhar atividades relacionadas com o acompanhamento das associações parceiras, atendimento social, coordenação e sensibilização do voluntariado e implementação de ações de acompanhamento POAPMC, junto das instituições e dos beneficiários.

Destaca-se no Setor de Supervisão da Distribuição a presença constante de um voluntário que tem colaborado desde 2012.

No setor de Logística, contou-se com a colaboração de:

- 60 Voluntários, a tempo parcial e em dias alternados, a colaborar na preparação de cabazes, sobretudo no segundo semestre do ano, devido ao maior volume de cabazes, por conta do PO APMC;
- 1 Indivíduo a cumprir 70 horas de trabalho a favor da comunidade, através da Direção-Geral de Reinserção e Serviços Prisionais;
- 1 Utente da ARRISCA, integrado num Programa Ocupacional, durante as manhãs;
- 2 Jovens inseridos no programa OTLJ, nos meses de julho e agosto, através do Instituto de Apoio à Criança - valência Centro de Desenvolvimento e Inclusão Juvenil.

## Estágios

### Universidade dos Açores

Em 2023 deu-se continuidade à parceria com a Universidade dos Açores, através do acolhimento e supervisão de uma estagiária da Licenciatura em Serviço Social.

O projeto desenvolvido envolveu o público-alvo da instituição e tinha como intuito conhecer e analisar a perceção dos beneficiários do Banco Alimentar Contra a Fome - São Miguel acerca do apoio prestado e o impacto do mesmo nas suas vidas. Para tal, foram realizadas entrevistas a beneficiários que recebiam apoio alimentar com maior frequência, selecionados com base nas estatísticas elaboradas pelo BACF-SM.

### Direção Regional da Qualificação e Promoção do Emprego – Emprego Jovem

Foram submetidas duas candidaturas para os seguintes Programas:

- Estagiar L, com a duração de um ano;
- Estagiar U, com a duração de um mês (julho).

O Banco Alimentar, enquanto entidade promotora dos estágios, tem a responsabilidade pela retenção e entrega das quotas e contribuições para a Segurança Social, além do pagamento do Seguro de Acidentes de Trabalho.

## Formação

Os colaboradores e estagiárias frequentaram as seguintes formações:

- FPBA - "Estatísticas e Dados";
- Norma Açores - "Operadores de Empilhadores"
- Direção Regional da Juventude - "Preparação de Candidaturas ao Programa OTLJ;
- EntrAjuda - Prémios BPI Fundação "la Caixa" 2023;
- EntrAjuda - Workshop - Apps META: Estratégias para WhatsApp, Facebook e Instagram;
- EntrAjuda - Formação Fiscalidade Mecenato.

## 7.2 Logística

O espaço de armazém tem uma área com cerca de 460 m2 e está equipado com:

1	Câmara de congelação com 40,4m3 (2018)	17	Triângulos tubulares para porta paletes verticais
1	Câmara de refrigeração com 40,4m3 (2018)	3	Empilhadores (2001/2023)
555	m2 estanteria	4	Porta paletes (um com balança)
47	Caixas plásticas	1	Carrinha mista Renault Master (11/2020)
61	Contentores (boxes metálicas; 37 para paletes e 24 com rodas)	2	Carrinhas - Volkswagen (2005), Peugeot (05/2010)
		1	Carrinha elétrica Maxus (12/2023)

Em 2023, foi adquirido um **empilhador elétrico** com o apoio do BPI Fundação “La Caixa” e do Programa Vinci para a Cidadania, através de submissão de candidaturas.

De igual modo, a aquisição de uma **carrinha elétrica** foi efetuada através da submissão da candidatura ao programa “Gerações em Movimento”, da Direção Regional da Solidariedade Social.

A Associação dos Portos de S. Miguel e Santa Maria continuou a prestar os serviços de manutenção do empilhador a gás.

Para o embalamento dos cabazes são utilizadas caixas de cartão. Em 2023, procedeu-se à aquisição de 9982 caixas, no valor de 5.443,94€.

Foram renovadas as fardas para os colaboradores de armazém – sapatilhas, calças, polos, batas, no valor de 380,59€.

O BACF-SM tem implementado o sistema HACCP (Hazard Analysis and Critical Control Point ou Análise de Perigos e Controlo de Pontos Críticos), assim como os planos de segurança e saúde no trabalho e as rotinas de controle de pragas e desinfestação.

Os empilhadores encontram-se certificados.

A Direção do Banco Alimentar Contra a Fome – S. Miguel agradece a todos os que tornaram possível desenvolver a sua missão: voluntários assíduos ou pontuais e funcionários, associações parceiras distribuidoras, empresas e indústrias, associações de produtores, cadeias de distribuição e outras entidades que oferecem produtos alimentares e serviços, e aos benfeitores que, com as suas contribuições monetárias, permitiram fazer face a todas as despesas inerentes à nossa atividade.

Que em 2024 ainda possamos fazer melhor.

**ALIMENTE ESTA IDEIA!**

**A Direção**

Luísa Vale César, Presidente

Ricardo Silva, Vice-Presidente

Isabel Pascoal, Secretária

Vítor Ramos, Tesoureiro

Paula Andrade, Vogal



## Anexo A -Associações Apoiadas em 2023

Conc.	Freguesia	Associação Beneficiária	Famílias	Adultos	Menores	Total benef.	Kg		
Ponta Delgada	1	Ajuda	Associação Norte Crescente	20	39	26	65	1 673	
	2	Arrifes	Casa do Povo de Arrifes	73	125	90	215	3 665	
	3	Candelária	Associação Juventude de Candelária	5	11	7	18	484	
	4	Capelas	Casa do Povo de Capelas	34	54	29	83	3 997	
	5	Covoada	Centro Social Paroquial N.ª Sr.ª das Neves	23	48	25	73	1 749	
	6	Fajã de Baixo	Casa do Povo de Fajã de Baixo	54	101	76	177	5 810	
	7	Fajã de Cima	Centro Social Paroquial N.ª Sr.ª de Oliveira	50	101	52	153	5 140	
	8	Fenais da Luz	Casa do Povo de Fenais da Luz	40	83	36	119	3 126	
	9	Feteiras	Casa do Povo de Feteiras	16	33	14	47	1 235	
	10	Ginetes	Associação Juventude de Candelária	3	3	3	6	256	
		Livramento	Casa do Povo do Livramento	70	154	78	232	4 278	
		Mosteiros	Associação Juventude de Candelária	3	5	8	13	212	
		Pilar	Associação Norte Crescente	7	14	12	26	484	
		Relva	Centro Social Paroquial N.ª Sr.ª das Neves	27	66	27	93	2 153	
		Remédios	Associação Norte Crescente	11	24	13	37	628	
		Santa Bárbara	Associação Norte Crescente	14	29	18	47	1 104	
		11	Santa Clara	Centro Social Paroquial Santa Clara	25	56	28	84	1 785
		Santo António	Associação Norte Crescente	16	31	23	54	2 041	
		12	São José	Centro Paroquial de Bem Estar Social de S. José	59	94	54	148	9 221
	13	São José	Pastoral Social de Nossa Senhora de Fátima	21	50	15	65	7 689	
	14	São Pedro	Centro Social Paroquial de S. Pedro	76	142	60	202	6 076	
	15	São Roque	Centro Social Paroquial de S. Roque	61	149	84	233	6 762	
	16	São Sebastião	Centro Bem Estar Social João XXIII	60	89	60	149	9 531	
	17	São V. Ferreira	Associação Norte Crescente	26	54	34	88	3 514	
		Sete Cidades	Associação Juventude de Candelária	4	6	1	7	296	
18		ADRA	16	26	24	50	4 013		
19		Irmandade Senhor Santo Cristo dos Milagres	4	4	5	9	1 354		
20		AIPA - Associação dos Imigrantes nos Açores	89	175	45	220	6 169		
21		Alternativa - Associação Contra as Dependências	16	39	19	58	2 534		
22		ARRISCA	52	80	12	92	2 662		
23		Associação Portuguesa de Deficientes	3	8	0	8	1 213		
24		Gabinete de Apoio ao Migrante	15	32	4	36	1 808		
25		Novo Dia	30	30	7	37	2 467		
		UMAR	3	7	1	8	136		

Conc.	Freguesia	Associação Beneficiária	Famílias	Adultos	Menores	Total benef.	Kg	
<b>Total</b>			<b>1026</b>	<b>1962</b>	<b>990</b>	<b>2952</b>	<b>105 264</b>	
<b>Ribeira Grande</b>	<b>26</b>	Calhetas	Casa Povo Rabo de Peixe	10	16	21	37	<b>666</b>
	<b>27</b>	Conceição	Centro Bem Estar Jacinto Ferreira Cabido	22	41	20	61	<b>1 086</b>
	<b>28</b>	F.Ajuda/ R.Funda	Casa do Povo de Fenais da Ajuda	55	110	62	172	3 278
	<b>29</b>	Lomba da Maia	Casa do Povo da Lomba da Maia	25	56	29	85	2 007
	<b>30</b>	Lomba S. Pedro	Casa do Povo de Fenais da Ajuda	23	42	23	65	918
		Maia	Casa do Povo da Maia	16	40	14	54	2 335
	<b>31</b>	Matriz	Centro Bem Estar Jacinto Ferreira Cabido	44	94	60	154	<b>2 164</b>
		Pico da Pedra	Casa Povo Rabo de Peixe	7	14	9	23	<b>290</b>
	<b>32</b>	Porto Formoso	Casa do Povo do Porto Formoso	25	49	26	75	2 032
		Rabo de Peixe	Casa Povo Rabo de Peixe	203	482	328	810	<b>14 586</b>
	<b>33</b>	Ribeira Seca	Centro Bem Estar Jacinto Ferreira Cabido	38	87	63	150	<b>2 772</b>
		Ribeirinha	Casa do Povo da Ribeirinha	56	125	76	201	3 691
	<b>34</b>	Santa Bárbara	Centro Paroquial de Santa Bárbara	8	13	6	19	325
		São Brás	Casa do Povo da Maia	6	10	7	17	384
<b>Lagoa</b>	<b>35</b>	Água de Pau	Santa Casa da Misericórdia de Stº António	36	76	45	121	2 774
		Cabouco	Santa Casa da Misericórdia de Stº António	15	30	20	50	1 284
		Ribeira Chã	Santa Casa da Misericórdia de Stº António	2	5	6	11	507
		Rosário	Santa Casa da Misericórdia de Stº António	25	45	29	74	1 182
		Santa Cruz	Santa Casa da Misericórdia de Stº António	48	100	32	132	3 140
		<b>Total</b>			<b>126</b>	<b>256</b>	<b>132</b>	<b>388</b>
<b>V. F. Campo</b>	<b>36</b>	Água d'Alto	Santa Casa Misericórdia V. F. Campo	11	19	4	23	408
		Ribeira Seca	Santa Casa Misericórdia V. F. Campo	1	2	4	6	61
		S. Miguel	Santa Casa Misericórdia V. F. Campo	3	3	0	3	60
	<b>37</b>	S. Pedro	Santa Casa Misericórdia V. F. Campo	6	8	1	9	307
		Ponta Garça	Casa Povo de Ponta Garça	16	29	11	40	524
		Ribeira Tainhas	Santa Casa Misericórdia V. F. Campo	1	2	2	4	38
<b>Total</b>			<b>38</b>	<b>63</b>	<b>22</b>	<b>85</b>	<b>1 399</b>	
<b>Povoação</b>	<b>38</b>	Água Retorta	Santa Casa da Misericórdia da Povoação	12	25	12	37	1 683
		Faial da Terra	Santa Casa da Misericórdia da Povoação	2	6	1	7	344
		Lombas / Vila	Santa Casa da Misericórdia da Povoação	46	87	36	123	6 465
	<b>39</b>	Furnas	Agrupamento 1033 de Furnas	26	49	22	71	3 782
		Loução/Alcaide	Centro Social Paroquial da Lomba do Loução	35	67	28	95	5 488
<b>40</b>	Ribeira Quente	Santa Casa da Misericórdia da Povoação	3	9	1	10	959	
<b>Total</b>			<b>124</b>	<b>243</b>	<b>100</b>	<b>343</b>	<b>18 721</b>	

Conc.	Freguesia	Associação Beneficiária	Famílias	Adultos	Menores	Total benef.	Kg	
Nordeste	41	Algarvia	Amizade 2000	3	4	1	5	364
		Fazenda	Amizade 2000	13	26	13	39	3 003
		Santo António	Amizade 2000	3	3	0	3	357
		S. Pedro	Amizade 2000	4	9	6	15	1 457
		Vila/Pedreira	Amizade 2000	10	20	5	25	1 386
	42	Achada	Associação Sol Nascente	3	5	2	7	511
		Achadinha	Associação Sol Nascente	6	15	2	17	820
		Salga	Associação Sol Nascente	12	34	14	48	1 746
		Santana	Associação Sol Nascente	6	12	3	15	909
		<b>Total</b>			<b>60</b>	<b>128</b>	<b>46</b>	<b>174</b>
<b>TOTAL</b>			<b>1 932</b>	<b>3 864</b>	<b>2 053</b>	<b>5 917</b>	<b>183 062</b>	

### Alimentos para valências

	Concelho	Associação Beneficiária	Valências	Kg
1	Lagoa	Centro Social Nossa Senhora do Rosário	Creche e Jardim de Infância, Lar de Jovens Feminino	185
2		CNE Cabouco - Agrupamento 798	Escuteiros	69
3	Nordeste	Amizade 2000	Centro Atividades Ocupacionais	81
4		CNE Santo António Nordestinho - Agrupamento 1342	Escuteiros	30
5	Ponta Delgada	ADRA	Apoio Social	93
6		Agrupamento 1033 Furnas	Escuteiros	118
7		AIPA - Associação dos Imigrantes nos Açores	Apoio a Imigrantes	55
8		Alternativa - Associação Contra as Dependências	Recuperação toxicodependentes	36
9		ARRISCA	Reabilitação e integração Sócio Cultural	14
10		Associação Guias de Portugal	Guias	29
11		Associação Juventude de Candelária	Distribuição de Cabazes, ATL, Centro Convívio de Idosos	39
12		Associação Norte Crescente	Distribuição cabazes, ATL, CDIJ	80
13		Cáritas da Ilha de S. Miguel	ATL, Centro de Acolhimento	336
14		Casa Povo Fenais da Luz	ATL, Centro Convívio de Idosos	42
15		Casa Povo Livramento	ATL, apoio social	21
16		Centro Bem Estar Social Livramento	ATL, Creche e Jardim de Infância, Centro Atendimento Familiar	46
17		Centro Paroquial Bem Estar Social S. José	ATL, Centro Convívio Idosos, Centro de Acolhimento	61
18		Centro Social Cultural Casa Povo Fajã Baixo	Centro Convívio e Centro de Dia de Idosos	3
19		Centro Social Paroquial Fajã Baixo (N.ª Sr.ª Anjos)	Lar de crianças e jovens	231
20		Centro Social Paroquial N.ª Sr.ª de Neves	ATL, Centro de Convívio de Idosos	131
21		Centro Social Paroquial Nossa Senhora Oliveira	ATL, Centro Convívio Idosos	14

	Concelho	Associação Beneficiária	Valências	Kg		
22		Centro Social Paroquial S. Roque	Distribuição cabazes, ATL, Centro de Acolhimento	29		
23		CNE Arrifes - Agrupamento 433	Escuteiros	88		
24		CNE Bretanha - Agrupamento 1381	Escuteiros	27		
25		CNE Capelas - Agrupamento 800	Escuteiros	69		
26		CNE Feteiras - Agrupamento 646	Escuteiros	69		
27		CNE Marítimos S. José - Agrupamento 1197	Escuteiros	91		
28		Cresaçor/Gabinete de Apoio ao Migrante	Centro de Apoio a Migrantes, Projeto Sertã Solidária	5		
29		Escoteiros Covoada - Grupo 227	Escoteiros	92		
30		Escoteiros F. Cima - Grupo 186	Escoteiros	92		
31		Escoteiros Relva - Grupo 193	Escoteiros	63		
32		Escoteiros S. Roque - Grupo 39	Escoteiros	63		
33		Escoteiros Sto António - Grupo N.º 137	Escoteiros	92		
34		Instituto de Apoio à Criança	Centro de Acolhimento Crianças	18		
35		Novo Dia	Apoio inclusão social	74		
36		Obra do Padre Américo - Casa Gaiato	Lar de crianças e jovens	9		
37		Povoação	CNE Povoação - Agrupamento 766	Escuteiros	90	
38		Ribeira Grande	C.A.S.A. - "Bernardo Manuel Silveira Estrela"	ATL, Creche, Creche e Jardim de Infância, CDIJ	9	
39			Casa Povo Fenais da Ajuda	ATL, Apoio Social	36	
40			Casa Povo Maia	ATL, Creche e jardim de infância, Centro Convívio de Idosos	239	
41			Casa Povo Rabo de Peixe	ATL, Creche e jardim de Infância, Lar de Idosos, Centro Convívio Idosos	102	
42			Casa Povo Ribeirinha	ATL	29	
43			Centro Bem Estar Jacinto Ferreira Cabido	Distribuição cabazes, Creche e jardim de infância, Lar de crianças e jovens	162	
44			Centro Social da Paróquia da Maia	Projeto Cais do REMAR	601	
45			Centro Social Paroquial Santa Bárbara	ATL, Centro Convívio de Idosos	39	
46			CNE Maia - Agrupamento 1089	Escuteiros	30	
47			CNE Pico da Pedra - Agrupamento 1144	Escuteiros	102	
48			CNE R. Grande - Agrupamento 645	Escuteiros	63	
49			V. F. Campo	CNE Água d'Alto - Agrupamento 976	Escuteiros	98
50				CNE Ponta Garça - Agrupamento 767	Escuteiros	92
51				CNE V. F. Campo - Agrupamento 436	Escuteiros	69
				4 356		

RELATÓRIO  
DE  
CONTAS

Handwritten signatures in blue and black ink, including a large blue signature at the top and several smaller signatures below it.

2023

Ponta Delgada, Março 2024

Balanco - (modelo para ESNL) em  
31-12-2023  
(montantes em euros)

BANCO ALIMENTAR CONTRA A FOME - S.  
MIGUEL

RUBRICAS	DATAS	
	2023	2022
<b>ATIVO</b>		
<b>Ativo não corrente</b>		
Ativos fixos tangíveis	118,014.89	52,442.33
Outros créditos e ativos não correntes	1,435.80	1,449.32
	<b>119,450.69</b>	<b>53,891.65</b>
<b>Ativo corrente</b>		
Inventários	61,577.22	42,075.94
Créditos a receber	9,645.55	1,849.31
Caixa e depósitos bancários	761,436.31	600,216.82
	<b>832,659.08</b>	<b>644,142.07</b>
	<b>952,109.77</b>	<b>698,033.72</b>
<b>FUNDOS PATRIMONIAIS E PASSIVO</b>		
<b>Fundos patrimoniais</b>		
Reservas	6,228.90	6,228.90
Resultados transitados	622,563.56	534,480.70
Ajustamentos / outras variações nos fundos patrimoniais	25,686.83	40,704.90
Resultado líquido do período	182,206.12	88,082.86
	<b>836,685.41</b>	<b>669,497.36</b>
<b>Total dos fundos patrimoniais</b>		
<b>Passivo</b>		
<b>Passivo não corrente</b>		
<b>Passivo corrente</b>		
Fornecedores	90,179.84	1,617.54
Estado e outros entes públicos	3,622.02	3,772.42
Outros passivos correntes	21,622.50	23,146.40
	<b>115,424.36</b>	<b>28,536.36</b>
	<b>115,424.36</b>	<b>28,536.36</b>
	<b>952,109.77</b>	<b>698,033.72</b>
<b>Total do passivo</b>		
<b>Total dos fundos patrimoniais e do passivo</b>		

A Direcção,

Contabilista Certificado Nº 40752

Demonstração dos Resultados por Naturezas -  
(modelo para ESNL) do período de 2023  
(montantes em euros)

BANCO ALIMENTAR CONTRA A  
FOME - S. MIGUEL

RENDIMENTOS E GASTOS	PERÍODOS	
	2023	2022
Subsídios, doações e legados à exploração	406,167.53	319,623.93
Custo das mercadorias vendidas e das matérias consumidas	(17,403.35)	(41,096.65)
Fornecimentos e serviços externos	(54,524.85)	(27,938.73)
Gastos com o pessoal	(145,481.35)	(158,068.34)
Outros rendimentos	16,270.47	20,943.68
Outros gastos	(0.46)	(2,591.10)
<b>Resultado antes de depreciações, gastos de financiamento e impostos</b>	<b>205,027.99</b>	<b>110,872.79</b>
Gastos/reversões de depreciação e de amortização	(22,853.97)	(22,852.02)
<b>Resultado operacional (antes de gastos de financiamento e impostos)</b>	<b>182,174.02</b>	<b>88,020.77</b>
Juros e rendimentos similares obtidos	32.10	62.09
<b>Resultado antes de impostos</b>	<b>182,206.12</b>	<b>88,082.86</b>
<b>Resultado líquido do período</b>	<b>182,206.12</b>	<b>88,082.86</b>

A Direcção,

Contabilista Certificado Nº 40752

**D.R. Comparativa Acumulada do período de 2023**      **BANCO ALIMENTAR CONTRA A FOME**  
**(montantes em euros)**      **- S. MIGUEL**

<b>RÚBRICAS</b>	<b>2023</b>	<b>2022</b>	<b>Diferença</b>	<b>Diferença %</b>
Subsídios, doações e legados à exploração	406,167.53	319,623.93	86,543.60	27.1 %
Custo das mercadorias vendidas e das matérias consumidas	(17,403.35)	(41,096.65)	23,693.30	-57.7 %
Fornecimentos e serviços externos	(54,524.85)	(27,938.73)	(26,586.12)	95.2 %
Gastos com o pessoal	(145,481.35)	(158,068.34)	12,586.99	-8.0 %
Outros rendimentos	16,270.47	20,943.68	(4,673.21)	-22.3 %
Outros gastos	(0.46)	(2,591.10)	2,590.64	-100.0 %
<b>Resultado antes de depreciações, gastos de financiamento e impostos</b>	<b>205,027.99</b>	<b>110,872.79</b>	<b>94,155.20</b>	<b>84.9 %</b>
Gastos/reversões de depreciação e de amortização	(22,853.97)	(22,852.02)	(1.95)	0.0 %
<b>Resultado operacional (antes de gastos de financiamento e impostos)</b>	<b>182,174.02</b>	<b>88,020.77</b>	<b>94,153.25</b>	<b>107.0 %</b>
Juros e rendimentos similares obtidos	32.10	62.09	(29.99)	-48.3 %
<b>Resultado antes de impostos</b>	<b>182,206.12</b>	<b>88,082.86</b>	<b>94,123.26</b>	<b>106.9 %</b>
<b>Resultado líquido do período</b>	<b>182,206.12</b>	<b>88,082.86</b>	<b>94,123.26</b>	<b>106.9 %</b>

A Direcção,

Contabilista Certificado Nº 40752



**Demonstração dos Fluxos de Caixa -  
(modelo para ESNL) do período findo em  
31-12-2023  
(montantes em euros)**

**BANCO ALIMENTAR CONTRA A FOME -  
S. MIGUEL**

RUBRICAS	PERÍODO	
	2023	2022
<b><u>Fluxos de caixa das atividades operacionais</u></b>		
Pagamentos a fornecedores	90,378.65	227,362.13
Pagamentos ao pessoal	145,927.44	156,976.48
<b>Caixa gerada pelas operações</b>	<b>(236,306.09)</b>	<b>(384,338.61)</b>
Pagamento/recebimento do imposto sobre o rendimento	(1,252.40)	(3,035.17)
Outros recebimentos/pagamentos	484,654.09	439,097.47
<b>Fluxos de caixa das atividades operacionais (1)</b>	<b>249,600.40</b>	<b>57,794.03</b>
<b><u>Fluxos de caixa das atividades de investimento</u></b>		
Pagamentos respeitantes a:		
<i>Ativos fixos tangíveis</i>	88,426.53	
<i>Investimentos financeiros</i>	(13.52)	393.47
Recebimentos provenientes de:		
<i>Juros e rendimentos similares</i>	32.10	61.69
<b>Fluxos de caixa das atividades de investimento (2)</b>	<b>(88,380.91)</b>	<b>(331.78)</b>
<b><u>Fluxos de caixa das atividades de financiamento</u></b>		
Recebimentos provenientes de:		
Pagamentos respeitantes a:		
<i>Juros e gastos similares</i>		40.50
<b>Fluxos de caixa das atividades de financiamento (3)</b>		<b>(40.50)</b>
Varição de caixa e seus equivalentes (1+2+3)	161,219.49	57,421.75
Caixa e seus equivalentes no início do período	600,216.82	542,795.07
Caixa e seus equivalentes no fim do período	761,436.31	600,216.82

**Demonstração das Alterações nos Fundos Patrimoniais do período findo em 31-12-2023**  
**(montantes em euros)**

**BANCO ALIMENTAR CONTRA A FOME - S. MIGUEL**

DESCRIÇÃO	NOTAS	Fundos	Excedentes técnicos	Reservas	Resultados transitados	Excedentes de revalorização	Ajustamentos / outras variações nos fundos patrimoniais	Resultado líquido do período	Total	Interesses que não controlam	Total dos Fundos Patrimoniais
<b>POSIÇÃO NO INÍCIO DO PERÍODO 2023</b> <b>6</b>				6,228.90	534,480.70		40,704.90	88,082.86	669,497.36		669,497.36
<b>ALTERAÇÕES NO PERÍODO</b>											
Outras alterações reconhecidas nos fundos patrimoniais					88,082.86		(15,018.07)	(88,082.86)	(15,018.07)		(15,018.07)
<b>7</b>					<b>88,082.86</b>		<b>(15,018.07)</b>	<b>(88,082.86)</b>	<b>(15,018.07)</b>		<b>(15,018.07)</b>
<b>RESULTADO LÍQUIDO DO PERÍODO</b>	<b>8</b>							<b>182,206.12</b>	<b>182,206.12</b>		<b>182,206.12</b>
<b>RESULTADO INTEGRAL</b>	<b>9=7+8</b>							<b>167,188.15</b>	<b>167,188.15</b>		<b>167,188.15</b>
<b>OPERAÇÕES COM INSTITUIDORES NO PERÍODO</b>											
<b>10</b>											
<b>POSIÇÃO NO FIM DO PERÍODO 2023</b> <b>6+7+8+10</b>				6,228.90	622,563.56		25,686.83	182,206.12	836,685.41		836,685.41

**Demonstração das Alterações nos Fundos Patrimoniais do período findo em 31-12-2023**  
**(montantes em euros)** **BANCO ALIMENTAR CONTRA A FOME - S. MIGUEL**

DESCRIÇÃO	NOTAS	Fundos	Excedentes técnicos	Reservas	Resultados transitados	Excedentes de revalorização	Ajustamentos / outras variações nos fundos patrimoniais	Resultado líquido do período	Total	Interesses que não controlam	Total dos Fundos Patrimoniais
<b>POSIÇÃO NO INÍCIO DO PERÍODO 2022</b> <b>1</b>				<b>6,228.90</b>	<b>510,004.10</b>		<b>55,722.96</b>	<b>24,476.60</b>	<b>596,432.56</b>		<b>596,432.56</b>
<b>ALTERAÇÕES NO PERÍODO</b>											
Outras alterações reconhecidas nos fundos patrimoniais					24,476.60		(15,018.06)	(24,476.60)	(15,018.06)		(15,018.06)
<b>2</b>					<b>24,476.60</b>		<b>(15,018.06)</b>	<b>(24,476.60)</b>	<b>(15,018.06)</b>		<b>(15,018.06)</b>
<b>RESULTADO LÍQUIDO DO PERÍODO</b>	<b>3</b>							<b>88,082.86</b>	<b>88,082.86</b>		<b>88,082.86</b>
<b>RESULTADO INTEGRAL</b>	<b>4=2+3</b>							<b>73,064.80</b>	<b>73,064.80</b>		<b>73,064.80</b>
<b>OPERAÇÕES COM INSTITUIDORES NO PERÍODO</b>											
<b>5</b>											
<b>POSIÇÃO NO FIM DO PERÍODO 2022</b> <b>6=1+2+3+5</b>				<b>6,228.90</b>	<b>534,480.70</b>		<b>40,704.90</b>	<b>88,082.86</b>	<b>669,497.36</b>		<b>669,497.36</b>