



Banco Alimentar
contra a fome
COIMBRA

RELATÓRIO E CONTAS DE GERÊNCIA 2023



INTRODUÇÃO

Vem a Direcção do Banco Alimentar Contra a Fome — Coimbra dar conta das principais actividades desenvolvidas durante o ano de 2023 e resultados obtidos.

Em 2023 mantiveram-se as condições internacionais adversas que têm provocado perturbações nas economias dos diversos países, incluindo a Europa em que nos inserimos. É o caso da guerra na Ucrânia, a que se veio juntar a crise do Médio Oriente. Contudo, a taxa de inflação conheceu uma descida contínua durante 2023 tendo-se observado um valor médio de 4,3%, não se reflectindo no entanto essa descida ainda em grande parte das prestações do crédito à habitação que constituem um óbice grave à boa saúde financeira de muitas famílias. Foi um ano em que Portugal obteve um crescimento favorável de 2,3% contra um valor equivalente médio da zona Euro de 0,4% devido principalmente aos crescimentos negativos de grandes economias como a Alemanha. Portugal mantém a 20.^a posição na União Europeia em PIB per capita, sendo que o produto interno bruto per capita, expresso em paridades de poder de compra, foi 78,7% da média da União Europeia em 2022.

Contudo, mantêm-se níveis elevados de pobreza e exclusão extrema em Portugal, como o indicam os números do INE, da Pordata e da Caritas, no seu recente Relatório Sobre a Pobreza.

Assim, verifica-se que cerca de 75% dos pensionistas recebiam, em 2022, menos do que o Salário Mínimo Nacional, recordando-se que este ano o valor mínimo mensal das pensões de velhice e invalidez da Segurança Social é de 319,49 euros e de 191,69 euros para as de sobrevivência. Por outro lado, em 2024, o mínimo de dignidade existencial é de 956,68 €: sendo que o salário mínimo é de 820 €.

De acordo com o relatório da Caritas em 2023 as estatísticas do INE indicam que mais de 500 mil indivíduos viviam numa situação de privação material e social severa, havendo 241 mil pessoas sem possibilidade de ter uma alimentação adequada; 712 mil sem capacidade de comprar roupa nova; um milhão sem capacidade de gastar uma pequena quantia consigo mesmo; mais de 2 milhões sem capacidade de manter a casa devidamente aquecida. Portugal ainda está muito longe de erradicar a

pobreza e exclusão extremas e, nesta perspetiva, de convergir para os países com melhor desempenho a nível europeu

Segundo a Caritas os valores oficiais estão longe da realidade, para pior, dado que os inquéritos oficiais se dirigem às famílias, deixando de fora toda uma fatia de largos milhares de pessoas.


Nada que nós, na actividade diária do Banco Alimentar, não saibamos em face dos permanentes e crescentes pedidos de apoio alimentar. De notar que há hoje, para além dos portugueses abrangidos pela faixa de necessitados, muitos imigrantes, principalmente oriundos do Brasil, que se nos dirigem a pedir apoio por estarem fora dos radares oficiais. O Banco Alimentar presta apoio a qualquer pessoa, independentemente da sua origem, crença religiosa ou outra qualquer diferença.

Por todos estes motivos não podemos deixar de agradecer a todas as pessoas individuais, empresas, entidades e instituições que de novo colaboraram com o Banco Alimentar de Coimbra, pelas mais diversas formas, através de partilha de produtos alimentares, prestação de serviços, voluntariado activo ou pela entrega de donativos, demonstrando uma enorme generosidade e solidariedade.

Mais uma vez aqui deixamos expresso um agradecimento aos nossos trabalhadores directos e aos voluntários que permitiram manter a nossa dádiva e partilha, na ajuda a quem mais precisa, assim garantindo a actividade diária do Banco Alimentar Contra a Fome – Coimbra durante o ano de 2023.

A Direcção presta aqui pública homenagem à Dra. Maria Leonor Portocarrero agradecendo toda a colaboração que, durante anos, prestou ao Banco Alimentar Coimbra aos mais diversos níveis até ao fim de 2023, desejando-lhe as maiores felicidades pessoais.

ABASTECIMENTO



Como é habitual, a Comissão de Abastecimento exerceu a sua função de angariar produtos alimentares junto de diversas fontes, incluindo agricultores e empresas do ramo agroalimentar e não agroalimentar e ainda particulares, bem como montando a organização de diversas campanhas de que salientam as campanhas-saco em supermercados e ainda de papel por alimentos.

Salienta-se ainda a solidariedade do Banco Alimentar de Lisboa, bem como da Federação Portuguesa de Bancos Alimentares com partilha de alimentos com o nosso Banco Alimentar, através de campanhas específicas como o «Todos Juntos» ou a «Rede de Emergência Alimentar», discriminando-se de seguida alguns dos principais fornecedores.

Handwritten signature and name: Alkeira

- Campanhas-saco



No ano de 2023 realizaram-se as duas tradicionais Campanhas-Saco, tão marcantes para os Bancos Alimentares, em 6/7 de Maio e 2/3 de Dezembro.

Podemos considerar ter havido uma grande adesão da população do distrito que nos permitiu angariar 68 toneladas em Maio e 86 toneladas em Dezembro, num total de 154 toneladas.

- Campanha Vale

Manteve-se a Campanha Vale que permitiu a angariação de praticamente 15 toneladas de alimentos.



- Campanha Online

Através da campanha online, o Banco Alimentar angariou 16,8 toneladas de alimentos.

- Bancos Alimentares de Lisboa e do Porto

Directamente dos Bancos Alimentares de Lisboa e do Porto foram recebidas cerca de 21 toneladas de produtos alimentares.

- Federação Portuguesa de Bancos Alimentares

Da FPBA, através da Rede de Emergência Alimentar, e campanhas Nespresso, Tetrapak e Banco de Bens Doados o nosso Banco Alimentar recebeu 45.211 toneladas de produtos alimentares.

- Empresas do sector agroalimentar

Destas empresas, o Banco Alimentar recebeu 58 toneladas de alimentos.

- Empresas de Alimentos, excepto agroalimentar

Nestas empresas o Banco Alimentar angariou 56 toneladas de alimentos.

T. Aguiar

- Campanha Papel por Alimentos

Para além da Campanha "Papel Por Alimentos" promovida pela Federação Portuguesa dos Bancos Alimentares, o Banco Alimentar de Coimbra realiza também a sua própria acção de recolha de papel junto de diversas instituições públicas e privadas. Trata-se de uma acção com contornos evidentemente ambientais e de solidariedade. Todo o papel recolhido é entregue a 3 empresas de gestão de resíduos, sendo depois convertido em produtos alimentares. No ano de 2023 foram recolhidas 153 toneladas de papel. A campanha Papel por Alimentos permitiu angariar fundos financeiros que se traduziram na aquisição de 13 toneladas de alimentos. O gráfico seguinte fornece indicação sobre a evolução desta campanha, que se revela do maior interesse.



- Aquisições directas

A angariação de donativos em dinheiro durante o ano de 2023 permitiu-nos proceder à aquisição directa de 9,44 toneladas de alimentos, para fazer face às solicitações recebidas.

Agua *Alimentos*

- Recebimentos em dinheiro

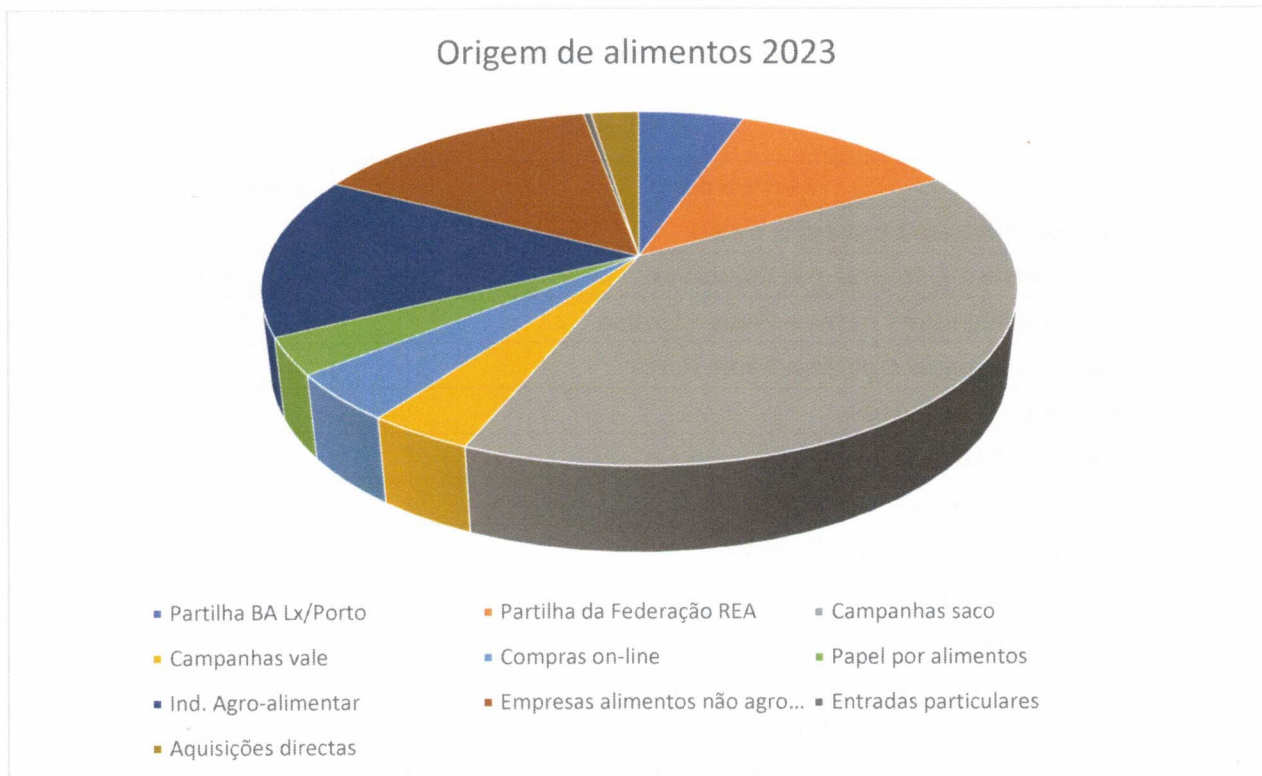
No ano de 2023 o Banco Alimentar recebeu 66.739 € de donativos em dinheiro, cuja origem se encontra discriminada no quadro que seguinte:

Donativos em Dinheiro	Real 2023	Final 2022	Varição 2023-2022
Subsídio Câmara Municipal de Coimbra	4,500.00 €	- €	4,500.00 €
Don. de particulares	33,532.09 €	35,073.50 €	- 1,541.41 €
Don. de empresas	1,500.00 €	3,666.00 €	- 2,166.00 €
Don. Da federação	3,592.45 €	3,619.14 €	- 26.69 €
Consignação IRS e IVA	11,364.52 €	16,667.79 €	- 5,303.27 €
Outros donativos	12,250.00 €	4,185.00 €	8,065.00 €
	66,739.06 €	63,211.43 €	3,527.63 €

Origem dos alimentos

Handwritten signatures and the name "H. Almeida" in blue ink.

O gráfico seguinte permite observar a diversidade de origens dos produtos alimentares angariados pelo Banco Alimentar Contra a Fome em 2023:



Quadro Geral de Entradas

Para uma completa informação, apresenta-se o quadro de todas as entradas de alimentos no nosso armazém.

ENTRADAS POR FORNECEDOR DE ALIMENTOS

ANO 2023

Fornecedores	Soma de Kg
Alcino Monteiro Fernandes Vagos	3 130,00
BA'Coimbra-Compras por donativos	9 440,00
Banco Alimentar Contra a Fome - Lisboa	15 476,00
Banco Alimentar Contra a Fome Porto	5 618,50
Banco de Bens Doados	80,00
BROLIVEIRA	376,20
Campanha Online	16 809,50
Campanha Papel por Alimentos	13 129,60
Campanha Vale	14 495,56
Campanhas	154 094,68
Cavaleiro & Abreu, Lda.	153,90
CISTER - Ind. Prod. Alim.,Lda.	19 450,00
DDO - Derivados de Ovos - Derovo, Lda.	5 585,65
DoceReina - Sobremesas, Lda.	3 596,40
Federação Portuguesa dos Bancos Alimentares	100,00
Ferrer For Good - Ferrer Portugal	39,10
FPBACF - Campanha Vale	468,43
FPBACF - Nexpresso	2 496,00
FPBACF - Tetra Pak	19,20
FPBACF-Rede Emergência Alimentar	42 735,90
Irmãdona Supermercados, Unipessoal, Lda.	38 764,88
Kiwilife, Lda.	2 328,80
MAKRO - Casch & Carry Portugal, SA.	16 282,15
Mundi Fresch - Comércio de Frutas, Lda.	18 683,00
NUTIZA - Distribuição, Lda.	1 527,40
NUTPOR - Produtos Alimentares, Unip., Lda.	3 156,40
Quinta de Jugais - Com.Prod.Alim.,Lda.	910,00
SIA -Sociedade Industrial de Apiritivos, Lda.	698,30
Total Geral	389 645,55

ANO 2023

Fornecedores	Soma de Kg
Apostolo & Almeida, Lda.	266,50
Associação de Estudantes E. Sup. Educação Coimbra	81,40
Clube AD Poiares	110,82
Clube União 1919 - União de Coimbra	104,50
Comissão Reformados Banco Santander Totta	711,00
Hernâni Nobre Antunes	7,10
Miguel Canelas	33,40
Nefrovida (Clinica Diálise)	2,40
Núcleo Estudantes Administraç Público-Privada AAC	36,10
Núcleo Estudantes Eng ^a . Eletrotécnica-Computadores	33,20
Particulares	43,87
PLASTIDOM-Plásticos Ind.e Domésticos, S.A.	45,10
Total Geral	1 475,39

RESUMO

ENTRADAS POR FORNECEDOR DE ALIMENTOS

ANO 2023

Fornecedor	Kg
Fornecedores de alimentos	389 645,55
Particulares de Alimentos	1 475,39
Soma:	391 120,94



DISTRIBUIÇÃO

A organização da distribuição dos alimentos angariados pelo Banco Alimentar está atribuída à Comissão de Distribuição que determina as quantidades de géneros alimentares a serem atribuídos regularmente a cada instituição, considerando o número de utentes e de famílias apoiadas. Os critérios utilizados pela comissão de distribuição estão estabelecidos em programa informático criado para o efeito.

O número de instituições apoiadas regularmente em 2023 foi de 146 das quais 69 são instituições com "Acordo de Ajuda Alimentar" o que significa que beneficiam de uma entrega mensal e regular de alimentos. Além desta categoria de instituições foram ainda contempladas 18 instituições "eventuais", apoiadas esporadicamente e ainda 59 que designamos por "retiradas" e que só raramente recebem alimentos, em condições especiais.

A distribuição de alimentos pelo Banco Alimentar – Coimbra chegou, assim, a mais de 17.900 pessoas, das quais 905 são beneficiários da Rede de Emergência Alimentar.


A distribuição dos alimentos às instituições durante o ano de 2023 encontra-se discriminada nos quadros abaixo, a seguir ao Relatório da Comissão de Distribuição.

Relatório da Comissão de Distribuição coordenada por Helena Moura Ramos e Maria de Fátima Lima:

No ano de 2023 recomeçámos as visitas presenciais às Instituições com quem o Banco Alimentar tem acordos de distribuição mensal de alimentos.

O retomar desta função não foi fácil, quer porque os visitantes, na generalidade, têm uma idade avançada, quer porque se tinha perdido o hábito de visitar presencialmente as Instituições.

Este ano introduziu-se um novo formato de relatório com o objetivo de facilitar o seu preenchimento de forma digital.



Handwritten signature and stamp in blue ink, located in the top right corner of the page.

Os 19 visitantes estão distribuídos por 8 equipas sendo que cada equipa é constituída por 2 ou 3 pessoas. Cada equipa é responsável por 7 ou 8 Instituições.

Durante este ano foram feitas visitas a 65 Instituições estando por visitar 4. Estas 4 instituições são muito periféricas em relação a Coimbra, situam-se em concelhos que ficam a uma grande distância pelo que o controle de visitas se torna mais difícil de fazer. No entanto, contamos que num prazo relativamente curto se realizem.

Os relatórios de cada visita estão preenchidos em formato digital e também na sua grande maioria em papel.

Estes relatórios ficam armazenados num computador na sede do B.A. de maneira a poderem ser consultados pelos interessados.


Relativamente à Distribuição de Alimentos pelas instituições com quem temos acordo foi realizada, mensalmente, em colaboração com a Comissão Técnica do Armazém, a quantidade de alimentos a distribuir, dependendo estas das existências no nosso armazém.

QUADROS GERAIS DE SAÍDAS EM 2023

Saídas por Instituição - Ano de 2023

INSTITUIÇÕES	Kg
ACAP - Ass. Cívica Amigos da Pocariça	102,00
ACAPO	260,00
ACUREDEPA - Assoc. Cult. Recr. Defesa Prop. Ázere	255,00
ADAV- Associação da Defesa e Apoio da Vida	8 865,46
ADESTA - Ass. Desenv. Soc. Cult. Desp. Freg. Tapéus	1 122,53
ADIP - Associaç. Desenvolvimento Integrado Poiares	381,00
ANAI - Associação Nacional Apoio ao Idoso	1 273,40
APCC - Associação de Paralisia Cerebral de Coimbra	200,00
APPACDM - Coimbra	1 150,20
APPACDM - Condeixa	9,00
APPACDM - Figueira da Foz	400,00
APPACDM - S. Silvestre	120,00
APPACDM - Soure	3 307,45
APPDA - Coimbra	68,00
Associação "O Ninho da Mariazinha"	300,00
Associação Bem-Estar, Cultura Des. Socail S. Romão	85,00
Associação Cozinhas Económicas Rainha Sta. Isabel	14 018,53
Associação Cristã da Mocidade	200,00
Associação Cult. Rec. Social de Samuel	400,00
Associação Desenvol. Progresso e Vida da Tocha	150,00
Associação Goltz De Carvalho	200,00
Associação Hum. Social Casa Povo Barril do Alva	897,43
Associação Integrar	2 931,00
Associação Nacional Apoio a Jovens - ANAJovem	3 570,90
Associação Novo Olhar	929,00
Associação para o Desenvolvimento Social e Cultura Santana	540,00
Associação Progressiva de Sto. António do Alva	216,00
Associação Social, C. R. São Paulo de Frades	255,00
Associação Sócio Cultural Pro Lemedo	75,00
Associação Solid. Soc. Carapelhos Corticeiro Baixo	3 563,86
Associação Solidariedade Social Viver em Alegria	42 120,65
Associação Vida Abundante	4 343,50
Ateneu de Coimbra	1 541,18
Câmara Municipal de Cantanhede	357,00
Câmara Municipal de Condeixa	120,00
Câmara Municipal de Góis	170,00

Câmara Municipal de Penela	884,00
Casa Abrigo Padre Américo	3 987,54
Casa da Infância Dr. Elísio de Moura	1 983,43
Casa de Formação Cristã da Rainha Santa	2 282,05
Casa do Pai - Centro de Apoio Social	360,50
Casa do Povo de Abrunheira	300,00
Casa do Povo de Espariz	1 638,10
Casa dos Pobres de Coimbra	4 250,80
CELIUM - Casa Cor de Rosa de Coimbra	68,00
Centro Bem Estar Social Freguesia Figueira Lorvão	160,00
Centro de Acolhimento João Paulo II	19 811,31
Centro de Apoio Social de Souselas	255,00
Centro de Assistência Paroquial de Santa Cruz	18 740,05
Centro de Bem Estar Infantil de Sto. André	409,02
Centro de Bem Estar Social de Brasfemes	340,00
Centro de Solidariedade "O Pátio"	153,00
Centro Operário Católico da Conchada	961,60
Centro Paroq. Solid. Social Freg. Ribeira Frades	372,00
Centro Paroquial de Bem Estar Social de Almalaguês	340,00
Centro Paroquial Sol. Social de Verride	220,00
Centro Paroquial Solid. Social Freguesia Bobadela	2 587,41
Centro Paroquial Solidariedade Social de Ançã	750,00
Centro Social Bem Querer de Brenha	640,00
Centro Social Caeiro da Matta Paróquia de Midões	500,00
Centro Social Comunitário da Varziela	3 473,50
Centro Social Cultural e Recreativo de Quimbres	2 703,50
Centro Social da Cova e Gala	3 494,31
Centro Social das Torres do Mondego	1 513,71
Centro Social de Alfarelos	400,00
Centro Social de Castelo Viegas	170,00
Centro Social de Lavos	120,00
Centro Social de S. José	4 656,51
Centro Social e Cultural 25 de Abril	102,00
Centro Social e Paroq. N. Sra. Alegria - Antanhol	9 367,52
Centro Social e Paroquial da Carapinheira	1 084,63
Centro Social e Paroquial da Pedrulha	255,00
Centro Social e Paroquial de Cadima	150,00
Centro Social e Paroquial de Meãs do Campo	5 064,70
Centro Social e Paroquial de São João do Campo	395,00
Centro Social e Paroquial de Trouxemil	2 679,64
Centro Social e Paroquial do Paião	1 000,40

Handwritten signature and stamp:

 H. Oliveira

 H. Oliveira

Centro Social e Polivalente da Palheira	1 790,23
Centro Social e Polivalente de Ourentã	2 193,54
Centro Social Paroquial "Água Viva" - Alhadas	3 693,84
Centro Social Paroquial Cordinhã	280,00
Centro Social Paroquial da Sé Velha	2 084,12
Centro Social Paroquial de Ferreira-a-Nova	540,00
Centro Social Paroquial de Santo Aleixo de Vila Verde	260,00
Centro Social Paroquial de Taveiro	170,00
Centro Social Paroquial do Lorvão	2 703,52
Centro Social Paroquial do Sarzedo	160,00
Centro Social S. João	204,00
Centro Sócio e Cultural de Nossa Senhora de Lurdes	119,00
Centro Sócio-Cult. Polivalente S. Martinho Bispo	200,00
CERCI - Penela	1 614,58
Comissão de Melhoramentos de Vilamar	150,00
Comunidade Juvenil de S. Francisco de Assis	8 518,25
Conferência de N.ª. Sra. da Assunção de Arganil	3 243,55
Conferência de Nossa Senhora de Fátima de Celas	3 528,20
Conferência de Santa Maria Maior - Góis	4 011,75
Conferência de São Bartolomeu	2 632,70
Conferência de São Paulo de Ceira	10 031,07
Conferência de São Pedro - Cantanhede	2 177,30
Conferência Imaculada Conceição S. Martinho Bispo	13 005,46
Conferência Imaculada Conceição São José - Fig.Foz	5 396,85
Conferência N.ª. Sra. da Piedade - Tovim	3 448,46
Conferência N.ª. Sra. das Necessidades - Poiares	6 604,28
Conferência N.ª. Sra. de Fátima da Lousã	10 039,52
Conferência N.ª. Sra. do Socorro de Serpins	2 492,50
Conferência N.ª. Sra. Perp. Socorro - S. Bartolomeu	2 150,15
Conferência Nossa Senhora Carmo R. Santa - Olivais	11 498,90
Conferência Nossa Senhora de Lourdes	6 551,48
Conferência Rainha Sta. Isabel de Sta. Clara	12 813,69
Conferência São Teotónio - Sta. Cruz	6 746,51
Conselho Moradores da Borda do Campo	2 755,40
Cruz Vermelha de Coimbra	340,00
Ergue-te - Fundação Madre Sacr.- Eq. Int. Social	791,56
Esperança Atlético Clube	3 686,00
Fundação ADFP - Assist. Des. Formação Profissional	1 341,40
Fundação Ferreira Freire	150,00
Fundação Maria Luisa Ruas	2 218,50
Fundação Mário da Cunha Brito	300,00

Grupo Solidariedade Social Desp. Cult. Rec. Miro	3 563,19
Lar de Jovens de Santa Maria de Semide - Càritas	255,00
Lar de S. Martinho	1 769,39
Lar Graça de S. Filipe	200,00
Lar Nossa Senhora da Assunção - Avô	600,00
Liga dos Amigos dos Hospitais Universidade Coimbra	200,00
Liga dos Combatentes-Centro Apoio M. Psicológico	200,00
Obra da Rua ou Obra do Pe. Américo-Casa do Gaiato	1 911,21
Obra de Promoção Social do Distrito de Coimbra	170,00
Obra Social Torre de Vilela	2 409,76
Póvoa da Lomba Associação Social	150,00
Santa Casa da Misericórdia da Figueira da Foz	8 561,03
Santa Casa da Misericórdia da Lousã	510,00
Santa Casa da Misericórdia de Cantanhede	2 699,97
Santa Casa da Misericórdia de Coimbra	1 738,83
Santa Casa da Misericórdia de Montemor-o-Velho	1 454,70
Santa Casa da Misericórdia de Penacova	2 366,40
Santa Casa da Misericórdia de Soure	255,00
Santa Casa da Misericórdia de Tentúgal	1 327,50
Santa Casa da Misericórdia de V. N. Poiares	357,00
Sociedade de Promoção Social - Obra do Frei Gil	1 460,82
Sol-Eiras - Associação de Solidariedade e Cultural	7 755,39
Talhados Pelo Vento - Associação	25,40
União das Freguesias de Eiras e S Paulo de Frades	340,00
União das Freguesias de Taveiro, Ameal e Arzila	340,00
União de Freguesias de Coimbra	19,90
União de Freguesias de Sta. Clara e Castelo Viegas	408,00
União Freguesias S.Martinho Bispo e Ribeira Frades	510,00
Unidade Paroquial de Apoio Social da Praia de Mira	594,35
Venerável Ordem Terceira Penitência de S.Francisco	1 582,90
Total Geral	379 494,37

Saídas por Concelho - Ano de 2023

ARGANIL	4 300,98
CANTANHEDE	12 708,31
COIMBRA	218 695,78
CONDEIXA-A-NOVA	129,00
FIGUEIRA DA FOZ	70 011,48
GÓIS	4 181,75
LOUSÃ	17 385,52

MIRA	6 654,03
MIRANDA DO CORVO	3 533,01
MONTEMOR-O-VELHO	9 451,53
OLIVEIRA DO HOSPITAL	3 403,41
PENACOVA	9 093,11
PENELA	2 498,58
SOURE	7 303,48
TÁBUA	2 393,10
VILA NOVA DE POIARES	7 751,30
Total Geral	379 494,37


Em conclusão, podemos referir que o ano 2023 foi ainda marcado por uma grave situação de fragilidades sociais em Portugal que justificam a necessidade da continuação do nosso trabalho.

Conseguimos distribuir cerca de 380 toneladas ao longo do ano 2023. Estamos com uma reserva financeira que consideramos ser prudente face à incerteza do futuro.

Coimbra, 18 de Março de 2024

A Direcção,

João Paulo da Silva Craveiro


Aurora Branquinho Serra e Silva
Maria Aurora Branquinho Serra e Silva

Maria Teresa de Sá Pereira do Lago Azevedo

Maria Teresa de Sá Pereira do Lago Azevedo

Maria Teresa Saraiva Archer de Carvalho

Maria Manuel Diniz Vieira



GESTÃO FINANCEIRA



A contabilidade do Banco Alimentar Contra a Fome de Coimbra é processada mensalmente pelo Gabinete de contabilidade "Linha Recta", depois da estrutura administrativa do BACFC proceder previamente à verificação, controlo e conferência de todos os documentos e as despesas serem aprovadas pela Direcção.

Regularmente, ao longo do ano, é feito o acompanhamento da evolução das despesas e das receitas.

No final do ano são elaboradas as contas do exercício apresentando-se em anexo as referentes ao exercício de 2023.

Contas do exercício:

O orçamento aprovado para 2023 previa gastos de 69.000€, montante que correspondia a gastos de 46.500 € com pessoal, 12.500€ com fornecimentos de serviços externos e 500€ de outros gastos, todos necessários para manter a actividade do Banco Alimentar, sendo os restantes 9.500 € correspondentes a amortizações do imobilizado que sendo gastos do ponto de vista económico, de facto não representam despesa. Tendo em conta a regra de equilíbrio orçamental e o histórico dos rendimentos dos exercícios anteriores foram inscritos em orçamento os rendimentos de montante idêntico ao dos gastos previstos, 69.000€.

Sendo sempre um princípio norteador da Direcção a contenção de custos, o ano de 2023 fechou com 79.019 € de custos, importando referir que destes, cerca de 11.924 € respeitam a aquisição de bens alimentares para distribuição – e, portanto, não orçamentados -, e cerca de 8.462 € a amortizações, não representando nenhuma destas rubricas despesas regulares de funcionamento do banco.

Desta forma, as despesas de funcionamento do banco foram, em 2023, de 58.633 € (comparáveis aos 58.134 € de 2022), verificando-se uma diferença de cerca de -867 €, face ao orçamentado, o que denota a contenção nos gastos de funcionamento do banco.

A solidariedade dos nossos benfeitores, no decorrer de 2023 continuou a fazer face a todas as despesas. Considerando que os rendimentos obtidos foram de 72.109€, e os custos totais – incluindo a aquisição de

 alimentos – de 79.019€, apurou-se um resultado líquido negativo de 6.910€.

Como explicado anteriormente, todas as despesas de funcionamento do banco (58.633€) foram cobertas por donativos e, tendo existido uma gestão cautelosa dos donativos, este resultado negativo deveu-se à compra de alimentos para distribuição, utilizando parte dos donativos do ano e excedentes de anos anteriores.

No que respeita à situação patrimonial ou financeira,

a) O Activo do Banco que em Dezembro de 2023 cifra-se em 492.145 € é constituído essencialmente pelo Ativo Fixo Tangível no valor de 150.336 € onde o edifício e respectivo terreno em que assenta estão contabilizados por 148.349 € e pelas existências em armazém devido aos donativos atingem neste final de exercício o valor de 126.461 €. Acrescem aos montantes referidos os valores em Bancos e Caixa que somam 213.865 €, que comparam com os 202.765 € existentes no fecho de contas do exercício anterior.

b) O Passivo efetivo de curto prazo resume-se a cerca de 2.698 € distribuídos por dívidas a fornecedores (1.864 €) referentes a despesas correntes que, na sua maioria, serão pagas no início de Janeiro, e ao Estado (834 €), referente a descontos e encargos com as remunerações de Dezembro a pagar ao Estado também em Janeiro.

Finalmente, a rubrica de Outros Passivos Correntes (133.817 €) respeita a encargos com férias e subsídios de férias a pagar em 2024 (6.325 €) e somados à contrapartida contabilística das Dádivas recebidas em bens alimentares (126.461 €) e ainda Outras Dívidas a Pagar (1.031 €).

c) A diferença entre o Activo e o Passivo representa o total dos Fundos Patrimoniais do BACFC que, em Dezembro de 2023, soma 355.630€.

A rubrica Outras Variações nos Fundos Patrimoniais 35.914 € respeita ao subsídio recebido aquando da aquisição do imóvel do Venda do Cego, onde o Banco tem a sua sede e armazém, e representa no final de 2023 a quantia que permanece por transferir para a conta de resultados, transferência esta a efetuar numa base proporcional às amortizações do imóvel que financiou.

Passando à análise económica, a Demonstração de Resultados mostra que:

- a) Se excluirmos os gastos de amortização (que não representam despesas a pagar) (8.462 €) os gastos do exercício no valor de 70.557€, dos quais, como referido anteriormente, cerca de 11.924 € respeitam a aquisição de bens alimentares para distribuição e não a despesas de funcionamento do banco. Desta forma, as despesas de funcionamento não considerando amortizações do banco foram, em 2023, de 58.633 € (comparáveis a 58.134 € de 2022).
- b) Nos rendimentos do exercício resultantes da actividade do BACFC, os subsídios à exploração e donativos, registaram um aumento de 4.124 €, face a 2024, sendo de referir que apesar de no saldo global ter existido esta evolução positiva, praticamente todas as rubricas de donativos tiveram redução, tendo a mesma sido compensada, sobretudo, pelos donativos da Câmara Municipal de Coimbra e pelos valores de donativos dos processos judiciais.
- c) À semelhança dos anos anteriores, mantivemos o nosso excedente financeiro aplicado numa conta a prazo que vencerá juros em 2024.

Handwritten signatures and initials:
 H. Oliveira
 [Signature]
 [Signature]

BALANÇO (ESNL)

Entidade : BANCO ALIMENTAR CONTRA A FOME - COIMBRA

31 de Dezembro de 2023

RUBRICAS	NOTAS	DATAS	
		2023	2022
ACTIVO			
Activo não corrente			
Activos fixos tangíveis		150.336,05	158.790,85
Bens do património histórico e cultural		0,00	0,00
Activos intangíveis		0,00	0,00
Investimentos Financeiros		409,87	382,28
Fundadores/beneméritos/patrocinadores/doadores/...		0,00	0,00
Propriedades de Investimento		0,00	0,00
		150.745,92	159.173,11
Activo corrente			
Inventários		126.461,04	121.814,05
Créditos a receber		981,82	12.937,53
Estado e outros entes públicos		0,00	0,00
Fundadores/beneméritos/patrocinadores/doadores/...		0,00	0,00
Diferimentos		92,10	92,08
Outros activos correntes		0,00	0,00
Caixa e Depósitos bancários		213.864,76	202.764,66
		341.399,72	337.608,32
Total do Activo		492.145,64	496.781,43
FUNDOS PATRIMONIAIS E PASSIVO			
Fundos Patrimoniais			
Fundos		0,00	0,00
Excedentes técnicos		0,00	0,00
Reservas		32.263,89	32.263,89
Resultados transitados		294.362,83	308.981,78
Excedentes de revalorização		0,00	0,00
Outras variações nos fundos patrimoniais		35.913,53	37.409,92
Resultado líquido do período		-6.910,31	-14.618,95
Total do Fundo de Capital		355.629,94	364.036,64
Passivo			
Passivo não corrente			
Provisões		0,00	0,00
Provisões específicas		0,00	0,00
Financiamentos obtidos		0,00	0,00
Outras dívidas a pagar		0,00	0,00
		0,00	0,00
Passivo corrente			
Fornecedores		1.864,48	1.859,68
Estado e outros entes públicos		833,89	866,87
Fundadores/beneméritos/patrocinadores/doadores/...		0,00	0,00
Financiamentos obtidos		0,00	0,00
Diferimentos		0,00	0,00
Outros passivos correntes		133.817,33	130.018,28
		136.515,70	132.744,79
Total do Passivo		136.515,70	132.744,79
Total dos Fundos Patrimoniais e do Passivo		492.145,64	496.781,43

DEMONSTRAÇÃO DOS RESULTADOS POR NATUREZAS (ESNL)

Entidade : BANCO ALIMENTAR CONTRA A FOME - COIMBRA

DEMONSTRAÇÃO DOS RESULTADOS POR NATUREZA

PERÍODO FINDO EM : 31 de Dezembro de 2023

EURO

RENDIMENTOS E GASTOS	NOTAS	PERÍODO	
		2023	2022
Vendas e serviços prestados		0.00	0.00
Subsídios, doações e legados à exploração		70,602.61	66,478.48
Variação nos inventários da produção		0.00	0.00
Trabalhos para a própria entidade		0.00	0.00
Custo das mercadorias vendidas e das matérias consumidas		0.00	0.00
Fornecimentos e serviços externos		-11,969.39	-10,831.65
Gastos com o Pessoal		-46,245.38	-45,272.07
Ajustamentos de inventários (perdas/reversões)		0.00	0.00
Imparidade de dívidas a receber (perdas/reversões)		0.00	0.00
Provisões (aumentos/reduções)		0.00	0.00
Provisões específicas(aumentos/reduções)		0.00	0.00
Outras imparidades (perdas/reversões)		0.00	0.00
Aumentos/reduções de justo valor		0.00	0.00
Outros rendimentos e ganhos		1,499.39	3,960.80
Outros gastos e perdas		-12,342.50	-20,208.64
Result. antes depreciações, gastos de financiamento e impostos		1,544.73	-5,873.08
Gastos/reversões de depreciação e de amortização		-8,462.04	-8,752.87
Result. Operacional (antes de gastos financiamento e impostos)		-6,917.31	-14,625.95
Juros e rendimentos similares obtidos		7.00	7.00
Juros e gastos similares suportados		0.00	0.00
Resultado antes dos impostos		-6,910.31	-14,618.95
Imposto sobre o rendimento do período		0.00	0.00
Resultado líquido do período		-6,910.31	-14,618.95

(1) - O euro, admitindo-se, em função da dimensão e exigências de relato, a possibilidade de expressão das quantias em milhares de euros