

Relatório de Actividades e Contas 2024

Introdução

O Banco Alimentar Contra a Fome de Abrantes (BAA), é uma instituição de Solidariedade sem fins lucrativos, Pessoa Colectiva nº 504266543, com sede na Rua Nossa Senhora do Amparo – Samarra, 2200-212 Abrantes, foi constituída no dia 18 de Novembro de 1998, como IPSS sem fins lucrativos, por escritura pública, da qual fazem parte os respetivos estatutos, sob a designação de Banco Alimentar Contra a Fome de Abrantes. Beneficia do estatuto de utilidade pública, adquirido automaticamente uma vez que, nos termos da lei, se encontra devidamente registada como IPSS, no respetivo Ministério.

Nos termos legais, de acordo com o Dec. Leia nº 172-A/2014 que preconiza a uniformização dos estatutos das IPSS's, os estatutos do Banco Alimentar foram, oportunamente, alterados e aprovados. O registo foi lavrado pelo averbamento n.º2, à inscrição nº72/99, a fls.162 verso do Livro n.º7 das Associações de Solidariedade Social e considera-se efectuado em 06/06/2018.

Tal como referido no Artigo 3º dos Estatutos, o Banco Alimentar Contra a Fome tem como objeto:

- Contribuir para dar uma resposta ao problema da fome pela coleta e pela redistribuição de alimentos através de associações, ou outras entidades idóneas, de excedentes alimentares e dádivas de quaisquer produtos.

Orgãos Sociais eleitos para o quadriénio 2024/2027

Assembleia Geral:

Presidente - Anacleto da Silva Batista
Vice- Presidente- Joaquim Melo dos Santos
Secretário - Patrícia Andreia Amaro de Sousa

Conselho Fiscal:

Presidente- Júlio Ferreira Miguel
 João Luís Marques Quinto
 Raquel Cristina Marques da Silva
Suplentes- José Damas Pereira da Silva
 Francisco Maggesi Gouveia Duro da Costa

Direcção:

Presidente - Sílvia Maria Delicado Chichorro Bagorro
Vice- Presidente - Alexandra Maria Riachos Simão
Tesoureiro - Raúl Laço Dias Aparício
Secretário - Regina Maria Jesus Reis Gaspar
Vogal - Carlos Manuel Cambiais Costa

Nota: As eleições para os Orgãos Sociais do banco Alimentar foram realizadas em Junho de 2024

Colaboradores

Total	21
Voluntários assíduos	9
Voluntários ocasionais	12
Voluntários - Homens	10
Voluntários - Mulheres	11

Semestralmente, aquando a realização das campanhas, nos 11 concelhos da área de abrangência do Banco Alimentar, a colaboração de voluntários, com idades entre 6 e 90 anos, são bastante elevados, estimando-se um total de 600 voluntários.

Instalações

As instalações cedidas pela Câmara Municipal de Abrantes, para as quais se vai celebrando protocolo de colaboração, tendo o último a data de 2022 e estando válido por um período de 10 anos.

São compostas por um armazém e dois escritórios

Total m2	758
Armazéns	690
Escritórios	68

Conclusões

A Direcção do Banco Alimentar Contra a Fome de Abrantes resume neste relatório o registo da sua actividade durante o ano de 2024, no que concerne à gestão e às actividades desenvolvidas.

É com algum constrangimento, que fazemos o balanço do Ano de 2024, que há semelhança dos últimos anos, não vemos a situação monetária e social das famílias, melhorar ou até mesmo estabilizar. O número de famílias está constantemente a aumentar assim como o preço do cabaz alimentar continua a subir, atingindo preços impensáveis e insuportáveis para a maioria dos Portugueses, principalmente para famílias numerosas e de baixos rendimentos.

A imigração contínua a aumentar, a nível de todos os concelhos e em consequência desse aumento, disparam os pedidos de ajuda junto das instituições.

Foram realizadas as Campanhas Semestrais saco, vale e online, cujo resultado se pode considerar bastante positivo, apesar de todo o cenário já existente e da insegurança que se tem instalado.

Este ano, tal como nos anteriores (desde 2019) continuamos a apoiar famílias, graças ao apoio da Federação e da Campanha "Rede Emergência Alimentar", ajuda essa que nos permitiu entregar mensalmente cabazes com quantidades de alimentos muito generosos e mesmo superiores ao que entregávamos.

A comissão de abastecimento tem procurado manter o elo de ligação regular, entre as cadeias de distribuição e empresas do ramo alimentar, visando a obtenção de ajuda de apoio continuado por parte dos agentes económicos da área de intervenção territorial do BA Abrantes



No entanto, ano de 2024, houve uma diminuição drástica na quantidade de alimentos recolhidos. As doações de excedentes alimentares das empresas que habitualmente colaboram connosco, baixaram bastante, sendo que algumas deixaram mesmo de o fazer, exemplo do Mini Preço que foi adquirido pelo Grupo Auchan. Estes bens alimentares eram, são e serão sempre de extrema importância para as famílias, devido aos preços elevadíssimos dos mesmo e à falta de poder de compra das famílias que apoiamos.

Temos feito os possíveis para perceber esta diminuição e de alguma forma termos um retorno positivo recuperando essas doações.

A Campanha "Toneladas de Ajuda", enquadrada na Campanha Papel Por Alimentos, da Federação dos Bancos Alimentares, mantém-se com a empresa VALNOR. É significativo, e de louvar, o esforço de toda a equipa, não só porque nos vai proporcionar a compra de alimentos, mas também por ser *o nosso contributo, para preservação ambiental*. Sendo o "nosso" comportamento no que diz respeito ao tratamento do lixo, exemplo e o mais correto *para bem da Natureza e para um mundo melhor!*

Desta parceria, no ano de 2024 foi recolhido papel, papelão, vidro, plástico e metal, cuja pesagem se traduziu num valor monetário de 2.868,65 €. A transferência deste montante para a nossa conta bancária, ocorreu já no início do ano de 2025.

As actividades do banco decorreram dentro da normalidade, tentámos dar o nosso melhor e estamos satisfeitos com os resultados obtidos, apesar da entrada de bens alimentares ter diminuído. Estamos conscientes, ter cumprido a Missão dos Bancos Alimentares, na luta contra o desperdício e na distribuição gratuita dos bem angariados que chegam às famílias carenciadas, através das Instituições de Solidariedade Social com as quais o Banco Alimentar celebrou acordo.

As visitas às Instituições não foram realizadas em 2024, devido à falta de disponibilidade do voluntário responsável pelas mesmas, e também por o BA ter estado em período de gestão e em período eleitoral.

As situações que foram surgindo, foram- se resolvendo pontualmente devido à estreita e constante ligação que temos com as instituições.



No ano de 2024, não cumprimos as reuniões mensais estipuladas nos estatutos do Banco Alimentar, no entanto reuníamos sempre que necessário e estivemos constantemente em contacto uns com os outros.

Estivemos presentes em reuniões da Federação através de videoconferência ou presencialmente.

Participámos no Encontro Anual dos Bancos Alimentares, em Beja, cuja organização e acolhimento, ambos espectaculares, estiveram ao cargo da Direcção do BA de Beja à qual deixamos os nossos parabéns e o nosso obrigado.

O BA de Abrantes foi convidado a organizar o próximo Encontro dos Bancos Alimentares, desafio este que foi aceite e que irá decorrer, em Abrantes, no mês de outubro de 2025.

As reuniões de Assembleia Geral, aconteceram nas datas previstas e presencialmente.

Apresentamos o quadro que resume o que foi o ano de 2024, a nível de kg de produtos alimentares, tanto no abastecimento como na distribuição, o número de pessoas apoiadas e o número de instituições que servem de ponte entre o Banco Alimentar e as famílias necessitadas.

Nº de Instituições apoiadas

Nº de beneficiários finais

Nº de beneficiários crianças

Nº de beneficiários adultos

60
6031
1926
4105

0

Produtos recebidos por origem

Retiradas de frutas e legumes

Programa Pessoas 2030 - Privação Material

Distribuição - doação de excedentes

187 892,48
0,00
0,00
5 609,00



Distribuição - doação de produtos
Campanhas de Recolha (saco, vale, online)
Doações da FPBA e de outros BAs
Donativos convertidos em produtos (=bens comprados)

	3 823,52
	83 280,53
	30 693,61
	5 113,43

Produtos distribuídos

Alimentos distribuídos às Instituições beneficiárias
Alimentos distribuídos a outros BAs
Alimentos impróprios para distribuição humana
Custo de 1 kg de alimentos distribuídos

	163 292,13
	163 292,13
	0,00
	0,00
	1,53



Cabe nesta rúbrica a apresentação de alguns considerandos relativos ao Relatório e Contas de 2024.

O exercício contabilístico interno é, da inteira responsabilidade da Direcção, sendo que as operações de gestão são supervisionadas pela empresa Conta Nova, conforme requisitos legais.

No decorrer de 2014, foi instituído e posto em prática que o valor das Cotas, poderia ser regularizado monetariamente, 12 € anuais, ou em prestação de serviço voluntário, no mínimo de 25 horas anuais, o que continua em vigor em 2024.

No decorrer do ano de 2024 não se registaram novos sócios.

Continua por fazer o acerto no número de associados que constam na nossa lista, tendo em conta, o pagamento das quotas e a colaboração como voluntário no Banco alimentar.

De salientar, que a parte do pavimento do armazém que faltava substituir foi resolvida, este ano, com a colaboração gratuita da Câmara Municipal de Abrantes e, assim, não teve impacto nas nossas contas.

De salientar ainda, que no ano de 2024, assumimos o pagamento anual de 600 €, pelo serviço de contabilidade prestado pela empresa "Conta Nova", cujo serviço até à data era prestado totalmente gratuito.

Consta neste relatório, todos os custos e proveitos da acção do BACF Abrantes, no exercício de 2024, cujo registo se apensa a este documento, encontrando-se a Direcção disponível e receptiva a prestar todos os esclarecimentos solicitados pelos diferentes órgãos, em sede própria

O Relatório de Atividades e Contas, conforme Estatutos, foi enviado ao Conselho Fiscal que, no exercício das suas competências, o analisou e emitiu o respectivo parecer, que se encontra em anexo.

BANCO ALIMENTAR CONTRA A FOME

Moeda: EUR


Contribuinte: 504266543

Balanco Contabilistico em 15 de 2024

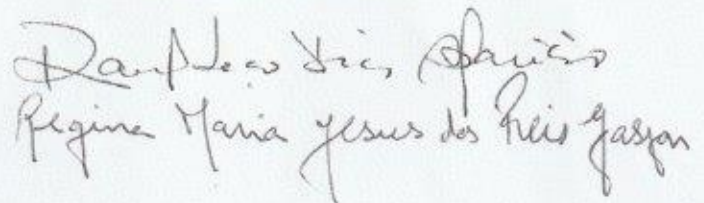

Rubricas	Notas	2024	2023
ATIVO			
Ativo não corrente			
Ativos fixos tangíveis		7 406,14	11 964,84
Subtotal		7 406,14	11 964,84
Ativo corrente			
Caixa e depósitos bancários		39 831,06	34 002,95
Subtotal		39 831,06	34 002,95
Total do ativo		47 237,20	45 967,79
CAPITAL PRÓPRIO E PASSIVO			
Capital Próprio			
Resultados transitados		45 967,79	39 772,49
Subtotal		45 967,79	39 772,49
Resultado líquido do período		1 269,41	6 195,30
Total do capital próprio		47 237,20	45 967,79
Passivo			
Passivo não corrente			
Subtotal		0,00	0,00
Passivo corrente			
Subtotal		0,00	0,00
Total do Passivo		0,00	0,00
Total do capital próprio e do passivo		47 237,20	45 967,79

Contabilidade - (c) Primavera BSS

Os Órgãos Sociais



O Contabilista Certificado




Demonstração dos resultados por naturezas em 13 de 2024

(ME)


Conta	Rendimentos e Gastos		Notas	2024	2023
Pos	Neg				
71/72		Vendas e serviços prestados		30,00	196,00
75		Subsídios à exploração		0,00	0,00
73		Variação de inventários na produção		0,00	0,00
74		Trabalhos para a própria entidade		0,00	0,00
	61	Custo das mercadorias vendidas e das matérias consumidas		0,00	0,00
	62	Fornecimentos e serviços externos		-3 782,63	-3 544,84
	63	Gastos com pessoal		0,00	0,00
762	65	Imparidades (perdas/reversões)		0,00	0,00
763	67	Provisões (aumentos/reduções)		0,00	0,00
78		Outros rendimentos		238 839,86	255 427,09
	68	Outros gastos		-229 259,12	-241 324,25
		Resultado antes de depreciações, gastos de financiamento e impostos		5 828,11	10 754,00
761	64	Gastos / reversões de depreciação e de amortização		-4 558,70	-4 558,70
		Resultado operacional (antes de gastos de financiamento e impostos)		1 269,41	6 195,30
79	69	Gasto de Financiamento (líquidos)		0,00	0,00
		Resultado antes de impostos		1 269,41	6 195,30
	812	Impostos sobre o rendimento do período		0,00	0,00
		Resultado líquido do período		1 269,41	6 195,30


Contabilidade - (c) Primavera BSS

Os Órgãos Sociais



O Contabilista Certificado




 Regina Maria Jesus dos Reis Gaspar

Balancete Geral (Acumulado até Fim) - 2024

Lançamento: <TODOS>

Data Contab. : 31-12-2024

Conta	Descrição	Mov. Débito	Mov. Crédito	Valores em EUR	
				Saldo Débito	Saldo Crédito
11	Caixa	765,60	739,71	25,89	0,00
111	Caixa fixo	765,60	739,71	25,89	0,00
	Soma Líquida	765,60	739,71	25,89	0,00
			Soma Saldos	25,89	0,00
12	Depósitos à ordem	43 493,59	3 688,42	39 805,17	0,00
1201	Banco Popular	43 493,59	3 688,42	39 805,17	0,00
12011	Totta - Cont.Nº 2252.0054.1509.020	43 493,59	3 688,42	39 805,17	0,00
	Soma Líquida	43 493,59	3 688,42	39 805,17	0,00
			Soma Saldos	39 805,17	0,00
22	Fornecedores	3 388,83	3 388,83	0,00	0,00
221	Fornecedores c/c	3 388,83	3 388,83	0,00	0,00
2211	Fornecedores gerais	3 388,83	3 388,83	0,00	0,00
22111	Fornecedores - gr - mercado nacional	3 388,83	3 388,83	0,00	0,00
22111006	Maxmat	32,32	32,32	0,00	0,00
22111011	Nos Comunicações, SA	720,78	720,78	0,00	0,00
22111013	Empilopes, Lda	692,49	692,49	0,00	0,00
22111014	Entrajuda-Apoio Inst. Solidariedade	400,00	400,00	0,00	0,00
22111015	CTRL+P, Lda	80,00	80,00	0,00	0,00
22111016	Modelo Cont. HiperM, S.A	346,13	346,13	0,00	0,00
22111018	Serras Contanova, Lda	738,00	738,00	0,00	0,00
22111027	Abricantes, Lda	10,98	10,98	0,00	0,00
22111028	Ctt - Correios de Portugal S A	31,20	31,20	0,00	0,00
22111030	Cardapio do Tejo - Take Away Lda	15,49	15,49	0,00	0,00
22111034	Sorrisos & Temperos - Unipessoal Ld	147,00	147,00	0,00	0,00
22111037	Alexandre Ernesto Agostinho Gauden	11,00	11,00	0,00	0,00
22111039	Barralgre Lda	25,80	25,80	0,00	0,00
22111043	Superabrilantes - Supermercados Lda	109,84	109,84	0,00	0,00
22111061	Cornucopia D	27,80	27,80	0,00	0,00
	Soma Líquida	3 388,83	3 388,83	0,00	0,00
26	Fundadores/Patroc./Doadores/Asso	30,00	30,00	0,00	0,00
264	Quotas	30,00	30,00	0,00	0,00
264015	Pepita Crespo Cartaxo	15,00	15,00	0,00	0,00
264016	Alexandra Filomena Cartaxo	15,00	15,00	0,00	0,00
	Soma Líquida	30,00	30,00	0,00	0,00
43	Activos fixos tangíveis	42 054,13	34 647,99	7 406,14	0,00
433	Outros activos fixos tangíveis	42 054,13	34 647,99	7 406,14	0,00
4332	Edifícios e outras construções	5 452,92	0,00	5 452,92	0,00
43321	Edif.O.C.Benfeitoria	5 452,92	0,00	5 452,92	0,00
4333	Equipamento básico	21 761,21	0,00	21 761,21	0,00
4333113	Equipamento básico - 23%	21 761,21	0,00	21 761,21	0,00
4334	Equipamento de transporte	14 840,00	0,00	14 840,00	0,00
43341	Equipamento de transporte - MN	14 840,00	0,00	14 840,00	0,00
4334113	Equipamento de transporte - MN - 23	14 840,00	0,00	14 840,00	0,00
4338	Depreciações acumuladas	0,00	34 647,99	0,00	34 647,99
43382	Edifícios e outras construções	0,00	1 744,96	0,00	1 744,96
43383	Equipamento básico	0,00	18 063,03	0,00	18 063,03
43384	Equipamento de transporte	0,00	14 840,00	0,00	14 840,00
	Soma Líquida	42 054,13	34 647,99	7 406,14	0,00
			Soma Saldos	42 054,13	34 647,99
56	Resultados transitados	0,00	45 967,79	0,00	45 967,79
561	Resultados transitados	0,00	45 967,79	0,00	45 967,79

Balancete Geral (Acumulado até Fim) - 2024

Lançamento: <TODOS>

Data Contab.: 31-12-2024

Conta	Descrição	Mov. Débito	Mov. Crédito	Valores em EUR	
				Saldo Débito	Saldo Crédito
	Soma Líquida	0,00	45 967,79	0,00	45 967,79
			Soma Saldos	0,00	45 967,79
62	Fornecimentos e serviços externos	3 782,63	3 782,63	0,00	0,00
622	Serviços especializados	1 657,84	1 657,84	0,00	0,00
6221	Trabalhos especializados	1 143,00	1 143,00	0,00	0,00
6222	Publicidade e propaganda	73,80	73,80	0,00	0,00
6226	Conservação e reparação	415,74	415,74	0,00	0,00
62264	Conservação-equip. transporte	415,74	415,74	0,00	0,00
622641	Cons.-equip. transp.aceite tot.	415,74	415,74	0,00	0,00
6227	Serviços bancários	25,30	25,30	0,00	0,00
62271	Serviços bancários	25,30	25,30	0,00	0,00
623	Materiais	696,22	696,22	0,00	0,00
6231	Ferramentas e utensílios de desgast	606,22	606,22	0,00	0,00
6233	Material de escritório	90,00	90,00	0,00	0,00
624	Energia e fluidos	34,20	34,20	0,00	0,00
6242	Combustíveis	34,20	34,20	0,00	0,00
62423	Combustíveis - gás	34,20	34,20	0,00	0,00
624231	Gás - aceite pela totalidade	34,20	34,20	0,00	0,00
625	Deslocações, estadas e transportes	584,99	584,99	0,00	0,00
6251	Deslocações e estadas	584,99	584,99	0,00	0,00
62511	Desloc. e estadas - aceites p/ tot.	584,99	584,99	0,00	0,00
625111	Despesas de Alimentação	584,99	584,99	0,00	0,00
626	Serviços diversos	809,38	809,38	0,00	0,00
6262	Comunicação	751,98	751,98	0,00	0,00
62621	Comunicação-despesas postais	31,20	31,20	0,00	0,00
62622	Comunicação-telefones e out	720,78	720,78	0,00	0,00
6267	Limpeza, higiene e conforto	57,40	57,40	0,00	0,00
	Soma Líquida	3 782,63	3 782,63	0,00	0,00
64	Gastos de depreciação e de amortiza	4 558,70	4 558,70	0,00	0,00
642	Activos fixos tangíveis	4 558,70	4 558,70	0,00	0,00
6423	Outros activos fixos tangíveis	4 558,70	4 558,70	0,00	0,00
64232	Deprec-edifícios outras construções	109,06	109,06	0,00	0,00
64233	Deprec-equipamento básico	739,64	739,64	0,00	0,00
64234	Deprec-equipamento de transporte	3 710,00	3 710,00	0,00	0,00
	Soma Líquida	4 558,70	4 558,70	0,00	0,00
68	Outros gastos e perdas	229 259,12	229 259,12	0,00	0,00
688	Outros	2,00	2,00	0,00	0,00
6888	Outros não especificados	2,00	2,00	0,00	0,00
68888	Outros não especificados	2,00	2,00	0,00	0,00
689	Custos com apoios financeiros conce	229 257,12	229 257,12	0,00	0,00
6891	Donativos	229 257,12	229 257,12	0,00	0,00
689101	Bens Alimentares Receb.Doação	228 202,18	228 202,18	0,00	0,00
689102	Vestuário Recebidos em Doação	1 054,94	1 054,94	0,00	0,00
	Soma Líquida	229 259,12	229 259,12	0,00	0,00
72	Prestações de serviços	30,00	30,00	0,00	0,00
722	Quotizações e jóias	30,00	30,00	0,00	0,00
	Soma Líquida	30,00	30,00	0,00	0,00
78	Outros rendimentos e ganhos	238 839,86	238 839,86	0,00	0,00
781	Rendimentos suplementares	232 625,11	232 625,11	0,00	0,00
7814	Donativos	232 625,11	232 625,11	0,00	0,00
78141	Bens Alimentares Receb.Doação	228 202,18	228 202,18	0,00	0,00

Balancete Geral (Acumulado até Fim) - 2024

Lançamento: <TTODOS>

Data Contab. : 31-12-2024

Conta	Descrição	Mov. Débito	Mov. Crédito	Valores em EUR	
				Saldo Débito	Saldo Crédito
78141001	Modelo, SA 502011475	8 124,55	8 124,55	0,00	0,00
78141009	Cister, Lda 504.044.796	38 545,22	38 545,22	0,00	0,00
78141016	Rosa Perez, Lda 510334288	892,80	892,80	0,00	0,00
78141024	Federação P.B.Alimentares 504.335	47 482,84	47 482,84	0,00	0,00
78141025	Lidl 503.340.855	193,61	193,61	0,00	0,00
78141026	Zolve - Logística e Transporte, S.A 50	7 752,61	7 752,61	0,00	0,00
78141031	Itmp Alimentar, S.A 503.882.003	2 346,00	2 346,00	0,00	0,00
78141999	Anónimos	122 864,55	122 864,55	0,00	0,00
78142	Vestuário: Recebidos em Doação	1 054,94	1 054,94	0,00	0,00
78142001	Modalfa, SA 502501510	1 054,94	1 054,94	0,00	0,00
78143	Doativos em Dinheiro	3 367,99	3 367,99	0,00	0,00
78143003	Francisco M.Matos Palsana 1224805	149,99	149,99	0,00	0,00
78143010	Conferencia de S. Vicente Paulo 9134	200,00	200,00	0,00	0,00
78143021	Federação dos Bancos Alimentares 5	170,00	170,00	0,00	0,00
78143051	Jose Matos 101.054.726	200,00	200,00	0,00	0,00
78143068	Venilde Reposo 146.625.170	120,00	120,00	0,00	0,00
78143070	Carlos Pinheiro 113.634.552	108,00	108,00	0,00	0,00
78143107	Felismina Maria Vicente 114.639.16	40,00	40,00	0,00	0,00
78143108	Luis Miguel Gomes Polvora 152.039,	500,00	500,00	0,00	0,00
78143109	Nuno Estrada 181.812.479	100,00	100,00	0,00	0,00
78143110	Artur Lopes Iria 132.904.063	50,00	50,00	0,00	0,00
78143111	Maria Stela 221.681.440	100,00	100,00	0,00	0,00
78143112	Maria Inês Neves 121.681.394	100,00	100,00	0,00	0,00
78143113	Odete Matos 192.853.635	20,00	20,00	0,00	0,00
78143114	Sara Lemos 212.672.142	60,00	60,00	0,00	0,00
78143115	Daniel Morais 230.543.707	50,00	50,00	0,00	0,00
78143116	S/Nome 134.409.973	500,00	500,00	0,00	0,00
78143117	Carlos Alberto Pires Aparício 106.34	600,00	600,00	0,00	0,00
78143999	Anónimo	300,00	300,00	0,00	0,00
788	Outros	6 214,75	6 214,75	0,00	0,00
7888	Outros não especificados	6 214,75	6 214,75	0,00	0,00
788802	Federação Banco Alimentar Contra a	3 783,76	3 783,76	0,00	0,00
788809	Outros Não Especificados	2 430,99	2 430,99	0,00	0,00
	Soma Líquida	238 839,86	238 839,86	0,00	0,00
81	Resultado líquido do período	245 065,16	246 334,57	0,00	1 269,41
811	Resultado antes de impostos	238 869,86	238 869,86	0,00	0,00
818	Resultado líquido	6 195,30	7 464,71	0,00	1 269,41
	Soma Líquida	245 065,16	246 334,57	0,00	1 269,41
			Soma Saldos	0,00	1 269,41
	Soma Líquida	811 267,62	811 267,62	47 237,20	47 237,20
			Soma Saldos	81 885,19	81 885,19

Balancete Geral (Acumulado até Regularizações) - 2024

Lançamento: <TODOS>

Data Contab.: 31-15-2024

Conta	Descrição	Mov. Débito	Mov. Crédito	Valores em EUR	
				Saldo Débito	Saldo Crédito
11	Caixa	765,60	739,71	25,89	0,00
111	Caixa fixo	765,60	739,71	25,89	0,00
	Soma Líquida	765,60	739,71	25,89	0,00
			Soma Saldos	25,89	0,00
12	Depósitos à ordem	43 493,59	3 688,42	39 805,17	0,00
1201	Banco Popular	43 493,59	3 688,42	39 805,17	0,00
12011	Totta - Cont. Nº 2252.0054.1509.020	43 493,59	3 688,42	39 805,17	0,00
	Soma Líquida	43 493,59	3 688,42	39 805,17	0,00
			Soma Saldos	39 805,17	0,00
22	Fornecedores	3 388,83	3 388,83	0,00	0,00
221	Fornecedores c/c	3 388,83	3 388,83	0,00	0,00
2211	Fornecedores gerais	3 388,83	3 388,83	0,00	0,00
22111	Fornecedores - gr - mercado nacional	3 388,83	3 388,83	0,00	0,00
22111006	Maxmat	32,32	32,32	0,00	0,00
22111011	Nos Comunicações, SA	720,78	720,78	0,00	0,00
22111013	Empilopes, Lda	692,49	692,49	0,00	0,00
22111014	Entrajuda-Apoio Inst. Solidariedade	400,00	400,00	0,00	0,00
22111015	CTRL+P, Lda	80,00	80,00	0,00	0,00
22111016	Modelo Cont. Hiperm, S.A	346,13	346,13	0,00	0,00
22111018	Serras Contanova, Lda	738,00	738,00	0,00	0,00
22111027	Abricantes, Lda	10,98	10,98	0,00	0,00
22111028	Ctt - Correios de Portugal S A	31,20	31,20	0,00	0,00
22111030	Cardapio do Tejo - Take Away Lda	15,49	15,49	0,00	0,00
22111034	Sorrisos & Temperos - Unipessoal Ld	147,00	147,00	0,00	0,00
22111037	Alexandre Ernesto Agostinho Gauden	11,00	11,00	0,00	0,00
22111039	Barralgre Lda	25,80	25,80	0,00	0,00
22111043	Superalibrantes - Supermercados Lda	109,84	109,84	0,00	0,00
22111061	Cornucopia D	27,80	27,80	0,00	0,00
	Soma Líquida	3 388,83	3 388,83	0,00	0,00
26	Fundadores/Patroc./Doadores/Asso	30,00	30,00	0,00	0,00
264	Quotas	30,00	30,00	0,00	0,00
264015	Pepita Crespo Cartaxo	15,00	15,00	0,00	0,00
264016	Alexandre Filomena Cartaxo	15,00	15,00	0,00	0,00
	Soma Líquida	30,00	30,00	0,00	0,00
43	Activos fixos tangíveis	42 054,13	34 647,99	7 406,14	0,00
433	Outros activos fixos tangíveis	42 054,13	34 647,99	7 406,14	0,00
4332	Edifícios e outras construções	5 452,92	0,00	5 452,92	0,00
43321	Edif. D.C.Benfeitoria	5 452,92	0,00	5 452,92	0,00
4333	Equipamento básico	21 761,21	0,00	21 761,21	0,00
4333113	Equipamento básico - 23%	21 761,21	0,00	21 761,21	0,00
4334	Equipamento de transporte	14 840,00	0,00	14 840,00	0,00
43341	Equipamento de transporte - MN	14 840,00	0,00	14 840,00	0,00
4334113	Equipamento de transporte - MN - 23	14 840,00	0,00	14 840,00	0,00
4338	Depreciações acumuladas	0,00	34 647,99	0,00	34 647,99
43382	Edifícios e outras construções	0,00	1 744,96	0,00	1 744,96
43383	Equipamento básico	0,00	18 063,03	0,00	18 063,03
43384	Equipamento de transporte	0,00	14 840,00	0,00	14 840,00
	Soma Líquida	42 054,13	34 647,99	7 406,14	0,00
			Soma Saldos	42 054,13	34 647,99
56	Resultados transitados	0,00	45 967,79	0,00	45 967,79
561	Resultados transitados	0,00	45 967,79	0,00	45 967,79

Balancete Geral (Acumulado até Regularizações) - 2024

Lançamento: <TODOS>

Data Contab.: 31-12-2024

Conta	Descrição	Mov.		Valores em EUR	
		Débito	Crédito	Saldo Débito	Saldo Crédito
		Soma Líquida	0,00	45 967,79	0,00
			Soma Saldos	0,00	45 967,79
62	Fornecimentos e serviços externos	3 782,63	0,00	3 782,63	0,00
622	Serviços especializados	1 657,84	0,00	1 657,84	0,00
6221	Trabalhos especializados	1 143,00	0,00	1 143,00	0,00
6222	Publicidade e propaganda	73,80	0,00	73,80	0,00
6226	Conservação e reparação	415,74	0,00	415,74	0,00
62264	Conservação-equip. transporte	415,74	0,00	415,74	0,00
622641	Cons.-equip. transp.-aceite tot.	415,74	0,00	415,74	0,00
6227	Serviços bancários	25,30	0,00	25,30	0,00
62271	Serviços bancários	25,30	0,00	25,30	0,00
623	Materiais	696,22	0,00	696,22	0,00
6231	Ferramentas e utensílios de desgast	606,22	0,00	606,22	0,00
6233	Material de escritório	90,00	0,00	90,00	0,00
624	Energia e fluidos	34,20	0,00	34,20	0,00
6242	Combustíveis	34,20	0,00	34,20	0,00
62423	Combustíveis - gás	34,20	0,00	34,20	0,00
624231	Gás - aceite pela totalidade	34,20	0,00	34,20	0,00
625	Deslocações, estadas e transportes	584,99	0,00	584,99	0,00
6251	Deslocações e estadas	584,99	0,00	584,99	0,00
62511	Desloc. e estadas - aceites p/ tot.	584,99	0,00	584,99	0,00
625111	Despesas de Alimentação	584,99	0,00	584,99	0,00
626	Serviços diversos	809,38	0,00	809,38	0,00
6262	Comunicação	751,98	0,00	751,98	0,00
62621	Comunicação-despesas postais	31,20	0,00	31,20	0,00
62622	Comunicação-telefones e out	720,78	0,00	720,78	0,00
6267	Limpeza, higiene e conforto	57,40	0,00	57,40	0,00
		Soma Líquida	3 782,63	0,00	0,00
			Soma Saldos	3 782,63	0,00
64	Gastos de depreciação e de amortiza	4 558,70	0,00	4 558,70	0,00
642	Activos fixos tangíveis	4 558,70	0,00	4 558,70	0,00
6423	Outros activos fixos tangíveis	4 558,70	0,00	4 558,70	0,00
64232	Deprec-edifícios outras construções	109,06	0,00	109,06	0,00
64233	Deprec-equipamento básico	739,64	0,00	739,64	0,00
64234	Deprec-equipamento de transporte	3 710,00	0,00	3 710,00	0,00
		Soma Líquida	4 558,70	0,00	0,00
			Soma Saldos	4 558,70	0,00
68	Outros gastos e perdas	229 259,12	0,00	229 259,12	0,00
688	Outros	2,00	0,00	2,00	0,00
6888	Outros não especificados	2,00	0,00	2,00	0,00
68888	Outros não especificados	2,00	0,00	2,00	0,00
689	Custos com apoios financeiros conce	229 257,12	0,00	229 257,12	0,00
6891	Donativos	229 257,12	0,00	229 257,12	0,00
689101	Bens Alimentares Receb.Doação	228 202,18	0,00	228 202,18	0,00
689102	Vestuario Recebidos em Doação	1 054,94	0,00	1 054,94	0,00
		Soma Líquida	229 259,12	0,00	0,00
			Soma Saldos	229 259,12	0,00
72	Prestações de serviços	0,00	30,00	0,00	30,00
722	Quotizações e jóias	0,00	30,00	0,00	30,00
		Soma Líquida	0,00	30,00	30,00
			Soma Saldos	0,00	30,00
78	Outros rendimentos e ganhos	0,00	238 839,86	0,00	238 839,86
781	Rendimentos suplementares	0,00	232 625,11	0,00	232 625,11
7814	Donativos	0,00	232 625,11	0,00	232 625,11
78141	Bens Alimentares Receb.Doação	0,00	228 202,18	0,00	228 202,18

Balancete Geral (Acumulado até Regularizações) - 2024

Lançamento: <TODOS>

Data Contab.: 31-15-2024

Conta	Descrição	Mov. Débito	Mov. Crédito	Valores em EUR	
				Saldo Débito	Saldo Crédito
78141001	Modelo, SA 502011475	0,00	8 124,55	0,00	8 124,55
78141009	Cister, Lda 504.044.796	0,00	38 545,22	0,00	38 545,22
78141016	Rosa Perez, Lda 510534288	0,00	892,80	0,00	892,80
78141024	Federação P.B. Alimentares 504.335	0,00	47 482,84	0,00	47 482,84
78141025	Lidl 503.340.855	0,00	193,61	0,00	193,61
78141026	Zolve - Logística e Transporte, S.A 50	0,00	7 752,61	0,00	7 752,61
78141031	Itmp Alimentar, S.A 503.882.003	0,00	2 346,00	0,00	2 346,00
78141999	Anonimos	0,00	122 864,55	0,00	122 864,55
78142	Vestuario Recebidos em Doação	0,00	1 054,94	0,00	1 054,94
78142001	Modalfa, SA 502501510	0,00	1 054,94	0,00	1 054,94
78143	Donativos em Dinheiro	0,00	3 367,99	0,00	3 367,99
78143003	Francisco M.Matos Paisana 1224805	0,00	149,99	0,00	149,99
78143010	Conferencia de S. Vicente Paulo 9134	0,00	200,00	0,00	200,00
78143021	Federação dos Bancos Alimentares 5	0,00	170,00	0,00	170,00
78143051	Jose Matos 101.054.726	0,00	200,00	0,00	200,00
78143068	Venilde Raposo 146.625.170	0,00	120,00	0,00	120,00
78143070	Carlos Pinheiro 113.694.552	0,00	108,00	0,00	108,00
78143107	Felismina Maria Vicente 114.639.16	0,00	40,00	0,00	40,00
78143108	Luis Miguel Gomes Polvora 152.039.	0,00	500,00	0,00	500,00
78143109	Nuno Estrada 181.812.479	0,00	100,00	0,00	100,00
78143110	Artur Lopes Iria 132.904.063	0,00	50,00	0,00	50,00
78143111	Maria Stela 221.681.440	0,00	100,00	0,00	100,00
78143112	Maria Inês Neves 121.681.394	0,00	100,00	0,00	100,00
78143113	Odete Matos 192.853.635	0,00	20,00	0,00	20,00
78143114	Sara Lemos 212.672.142	0,00	60,00	0,00	60,00
78143115	Daniel Morais 230.543.707	0,00	50,00	0,00	50,00
78143116	S/Nome 134.409.973	0,00	500,00	0,00	500,00
78143117	Carlos Alberto Pires Aparicio 106.34	0,00	600,00	0,00	600,00
78143999	Anonimo	0,00	300,00	0,00	300,00
788	Outros	0,00	6 214,75	0,00	6 214,75
7888	Outros não especificados	0,00	6 214,75	0,00	6 214,75
788902	Federação Banco Alimentar Contra a	0,00	3 783,76	0,00	3 783,76
788909	Outros Não Especificados	0,00	2 430,99	0,00	2 430,99
	Soma Líquida	0,00	238 839,86	0,00	238 839,86
			Soma Saldos	0,00	238 839,86
81	Resultado líquido do período	6 195,30	6 195,30	0,00	0,00
818	Resultado líquido	6 195,30	6 195,30	0,00	0,00
	Soma Líquida	6 195,30	6 195,30	0,00	0,00
	Soma Líquida	333 527,90	333 527,90	284 837,65	284 837,65
			Soma Saldos	319 485,64	319 485,64

Handwritten signature and initials in blue ink.

BANCO ALIMENTAR CONTRA A FOME

ANÁLISE ECONÓMICA E FINANCEIRA MENSAL - MOD.1

Ano: 2024

Data de emissão 27/03/2025

Mês de análise: Mês 13



Empresa BANCO ALIMENTAR CONTRA A FOME
 Contribuinte: 504266543
 Exercício 2024

53
 H. Gomes
 t. 1000
 Moeda: EUR

Demonstração de Resultados

Código de Contas		CUSTOS E PERDAS	Exercícios		
Pos	Neg		2024	2023	Var %
71/72		Vendas e serviços prestados	30,00	196,00	-84,69%
75		Subsídios à exploração	0,00	0,00	0,00%
73		Variação de Inventários na produção	0,00	0,00	0,00%
74		Trabalhos para a própria entidade	0,00	0,00	0,00%
	31	Custo das mercadorias vendidas e das matérias consumidas	0,00	0,00	0,00%
	62	Fornecimentos e serviços externos	-3 782,63	-3 544,84	6,71%
	63	Gastos com pessoal	0,00	0,00	0,00%
7622	652	Ajustamentos de inventários (perdas/reversões)	0,00	0,00	0,00%
7621	651	Imparidade de dívidas a receber (perdas/reversões)	0,00	0,00	0,00%
763	67	Provisões (aumentos/reduções)	0,00	0,00	0,00%
7623...	653+...	Imparidade de ativos não depreciables / amortizáveis (perdas/reversões)	0,00	0,00	0,00%
77	66	Aumentos / Reduções de justo valor	0,00	0,00	0,00%
78		Outros rendimentos e ganhos	238 839,86	255 427,09	-6,49%
	68	Outros gastos e perdas	-229 259,12	-241 324,25	-5,00%
		Resultado antes de depreciações, gastos de financiamento e impostos	5 828,11	10 754,00	-45,81%
761	64	Gastos / reversões de depreciação e de amortização	-4 558,70	-4 558,70	0,00%
7625/6	655/6	Imparidade de ativos depreciables / amortizáveis (perdas/reversões)	0,00	0,00	0,00%
		Resultado operacional (antes de gastos de financiamento e impostos)	1 269,41	6 195,30	-79,51%
79		Juros e rendimentos similares obtidos	0,00	0,00	0,00%
	69	Juros e gastos similares suportados	0,00	0,00	0,00%
86		Resultado antes de impostos	1 269,41	6 195,30	-79,51%
	812	Impostos sobre o rendimento do período	0,00	0,00	0,00%
		Resultado líquido do período	1 269,41	6 195,30	-79,51%
		PROVEITOS E GANHOS			
		Resultado das atividades descontinuadas (líquido de impostos) inc. no resultado líquido do período			
		Resultado líquido do período atribuível: (*)			
		Detentores do capital da casa mãe			
		Interesses minoritários			
		Subtotal			
		Resultado por ação básico			

(*) esta informação apenas será fornecida no caso de contas consolidadas



BANCO ALIMENTAR CONTRA A FOME
Contribuinte: 504266543

2024

Moeda: EUR

Exploração Mensal - Mapa de Análise e Projeção de Resultados

	Projetos	Janeiro	Fevereiro	Março	Abril	Maió	Junho	Julho	Agosto	Setembro	Outubro	Novembro	Dezembro	Reg.
71	Vendas	0,00	0,00	0,00	0,00	0,00	0,00	0,00	0,00	0,00	0,00	0,00	0,00	0,00
72	Prestações de Serviços	0,00	0,00	30,00	0,00	0,00	0,00	0,00	0,00	0,00	0,00	0,00	0,00	0,00
73	Variações nos Inventários da produção	0,00	0,00	0,00	0,00	0,00	0,00	0,00	0,00	0,00	0,00	0,00	0,00	0,00
74	Trabalhos para a própria Empresa	0,00	0,00	0,00	0,00	0,00	0,00	0,00	0,00	0,00	0,00	0,00	0,00	0,00
75	Subsídios á exploração	0,00	0,00	0,00	0,00	0,00	0,00	0,00	0,00	0,00	0,00	0,00	0,00	0,00
76	Reversões	0,00	0,00	0,00	0,00	0,00	0,00	0,00	0,00	0,00	0,00	0,00	0,00	0,00
77	Ganhos por aumento de justo valor	0,00	0,00	0,00	0,00	0,00	0,00	0,00	0,00	0,00	0,00	0,00	0,00	0,00
78	Outros rendimentos e ganhos	9 532,29	18 618,10	44 784,35	6 082,37	2 469,09	40 477,29	18 058,56	12 282,64	18 998,54	7 363,64	5 436,28	54 736,71	0,00
79	Projetos e ganhos de financiamento	0,00	0,00	0,00	0,00	0,00	0,00	0,00	0,00	0,00	0,00	0,00	0,00	0,00
Total		9 532,29	18 618,10	44 814,35	6 082,37	2 469,09	40 477,29	18 058,56	12 282,64	18 998,54	7 363,64	5 436,28	54 736,71	0,00

	Custos	Janeiro	Fevereiro	Março	Abril	Maió	Junho	Julho	Agosto	Setembro	Outubro	Novembro	Dezembro	Reg.
31	Custo das mercadorias vendidas e mat	0,00	0,00	0,00	0,00	0,00	0,00	0,00	0,00	0,00	0,00	0,00	0,00	0,00
52	Fornecimentos e serviços externos	120,48	95,28	201,28	353,22	268,23	60,48	528,75	60,48	303,98	566,82	226,58	997,05	0,00
63	Custos com o pessoal	0,00	0,00	0,00	0,00	0,00	0,00	0,00	0,00	0,00	0,00	0,00	0,00	0,00
64	Gastos de depreciação e amortização	0,00	0,00	0,00	0,00	0,00	0,00	0,00	0,00	0,00	0,00	0,00	0,00	4 558,70
65	Perdas por imparidade	0,00	0,00	0,00	0,00	0,00	0,00	0,00	0,00	0,00	0,00	0,00	0,00	0,00
66	Perdas por redução por justo valor	0,00	0,00	0,00	0,00	0,00	0,00	0,00	0,00	0,00	0,00	0,00	0,00	0,00
67	Provisões do exercício	0,00	0,00	0,00	0,00	0,00	0,00	0,00	0,00	0,00	0,00	0,00	0,00	0,00
68	Outros gastos e perdas	5 718,29	18 618,10	43 687,36	5 962,37	2 469,09	40 477,29	17 832,06	8 498,88	18 998,54	7 363,64	5 416,78	54 216,72	0,00
69	Gastos e perdas de financiamento	0,00	0,00	0,00	0,00	0,00	0,00	0,00	0,00	0,00	0,00	0,00	0,00	0,00
Total		5 838,77	18 713,38	43 888,64	6 315,59	2 737,32	40 537,77	18 360,81	8 559,36	19 302,52	7 930,46	5 643,36	55 213,77	4 558,70

	Resultados	Janeiro	Fevereiro	Março	Abril	Maió	Junho	Julho	Agosto	Setembro	Outubro	Novembro	Dezembro	Reg.
	Operacionais	3 693,52	-95,28	925,71	-233,22	-268,23	-60,48	-302,25	3 723,28	-303,98	-566,82	-207,08	-477,06	-4 558,70
	Financiamentos	0,00	0,00	0,00	0,00	0,00	0,00	0,00	0,00	0,00	0,00	0,00	0,00	0,00
	Res. A/ de Imp.	3 693,52	-95,28	925,71	-233,22	-268,23	-60,48	-302,25	3 723,28	-303,98	-566,82	-207,08	-477,06	-4 558,70

BANCO ALIMENTAR CONTRA A FOME
Contribuinte: 504266543

2024

Moeda: EUR

Mapa de Análise e Projeção de Resultados

	Janeiro	Fevereiro	Março	Abril	Maior	Junho	Julho	Agosto	Setembro	Outubro	Novembro	Dezembro	Reg.
Proveitos													
71 Vendas	0,00	0,00	0,00	0,00	0,00	0,00	0,00	0,00	0,00	0,00	0,00	0,00	0,00
72 Prestações de Serviços	0,00	0,00	30,00	30,00	30,00	30,00	30,00	30,00	30,00	30,00	30,00	30,00	30,00
73 Ganhos nos inventários da produção	0,00	0,00	0,00	0,00	0,00	0,00	0,00	0,00	0,00	0,00	0,00	0,00	0,00
74 Trabalhos para a própria Empresa	0,00	0,00	0,00	0,00	0,00	0,00	0,00	0,00	0,00	0,00	0,00	0,00	0,00
75 Subsídios à exploração	0,00	0,00	0,00	0,00	0,00	0,00	0,00	0,00	0,00	0,00	0,00	0,00	0,00
76 Reversões	0,00	0,00	0,00	0,00	0,00	0,00	0,00	0,00	0,00	0,00	0,00	0,00	0,00
77 Ganhos por aumento de justo valor	0,00	0,00	0,00	0,00	0,00	0,00	0,00	0,00	0,00	0,00	0,00	0,00	0,00
78 Outros rendimentos e ganhos	9 532,29	28 150,39	72 934,74	79 017,11	81 486,20	121 963,49	140 022,05	152 304,69	171 303,23	178 666,87	184 103,15	238 839,86	238 839,86
79 Gastos e ganhos de financiamento	0,00	0,00	0,00	0,00	0,00	0,00	0,00	0,00	0,00	0,00	0,00	0,00	0,00
Total	9 532,29	28 150,39	72 964,74	79 047,11	81 516,20	121 993,49	140 052,05	152 334,69	171 333,23	178 696,87	184 133,15	238 869,86	238 869,86
Custos													
31 Gastos das mercadorias vendidas e mat	0,00	0,00	0,00	0,00	0,00	0,00	0,00	0,00	0,00	0,00	0,00	0,00	0,00
62 Fornecimentos e serviços externos	120,48	215,76	417,04	770,26	1 038,49	1 098,97	1 627,72	1 688,20	1 992,18	2 559,00	2 785,58	3 782,63	3 782,63
63 Custos com o pessoal	0,00	0,00	0,00	0,00	0,00	0,00	0,00	0,00	0,00	0,00	0,00	0,00	0,00
64 Gastos de depreciação e amortização	0,00	0,00	0,00	0,00	0,00	0,00	0,00	0,00	0,00	0,00	0,00	0,00	4 558,70
65 Perdas por imparidade	0,00	0,00	0,00	0,00	0,00	0,00	0,00	0,00	0,00	0,00	0,00	0,00	0,00
66 Perdas por redução por justo valor	0,00	0,00	0,00	0,00	0,00	0,00	0,00	0,00	0,00	0,00	0,00	0,00	0,00
67 Provisões do exercício	0,00	0,00	0,00	0,00	0,00	0,00	0,00	0,00	0,00	0,00	0,00	0,00	0,00
68 Outros gastos e perdas	5 718,29	24 336,39	68 023,75	73 986,12	76 455,21	116 932,50	134 764,56	143 263,44	162 261,98	169 625,62	175 042,40	229 259,12	229 259,12
69 Gastos e perdas de financiamento	0,00	0,00	0,00	0,00	0,00	0,00	0,00	0,00	0,00	0,00	0,00	0,00	0,00
Total	5 838,77	24 552,15	68 440,79	74 756,38	77 493,70	118 031,47	136 392,28	144 951,64	164 254,16	172 184,62	177 827,98	233 041,75	237 600,45
Resultados													
Operacionais	3 693,52	3 598,24	4 523,95	4 290,73	4 022,50	3 962,02	3 659,77	7 383,05	7 079,07	6 512,25	6 305,17	5 828,11	1 269,41
R/Gs Financiamentos	0,00	0,00	0,00	0,00	0,00	0,00	0,00	0,00	0,00	0,00	0,00	0,00	0,00
Res. A/ de Imp.	3 693,52	3 598,24	4 523,95	4 290,73	4 022,50	3 962,02	3 659,77	7 383,05	7 079,07	6 512,25	6 305,17	5 828,11	1 269,41

[Handwritten signature]

11.72 - Vendas e Prestação de Serviços				
	2022	2023	2024	
	0,00	0,00	0,00	
	0,00	32,00	0,00	
	76,00	44	30,00	
	0,00	0,00	0,00	
	0,00	40,00	0,00	
	0,00	0,00	0,00	
	0,00	0,00	0,00	
	0,00	0,00	0,00	
	0,00	0,00	0,00	
	0,00	0,00	0,00	
	24,00	0,00	0,00	
	12,00	80,00	0,00	
	112,00	196,00	30,00	

Vendas e prestação de serviços (Volume de negócios)



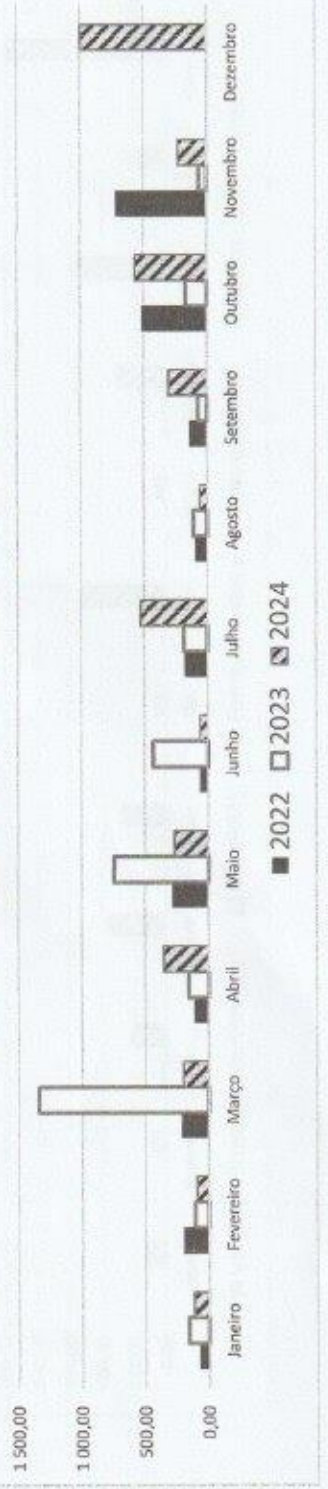
31 - Compras				
	2022	2023	2024	
	0,00	0,00	0,00	
	0,00	0,00	0,00	
	0,00	0,00	0,00	
	0,00	0,00	0,00	
	0,00	0,00	0,00	
	0,00	0,00	0,00	
	0,00	0,00	0,00	
	0,00	0,00	0,00	
	0,00	0,00	0,00	
	0,00	0,00	0,00	
	0,00	0,00	0,00	
	0,00	0,00	0,00	
	0,00	0,00	0,00	
	0,00	0,00	0,00	
	0,00	0,00	0,00	
	0,00	0,00	0,00	
	0,00	0,00	0,00	
	0,00	0,00	0,00	
	0,00	0,00	0,00	
	0,00	0,00	0,00	
	0,00	0,00	0,00	

Compras de mercadorias e matérias primas



Fornecimentos e Serviços Externos (Despesas)				
	2022	2023	2024	
	76,45	161,26	120,48	
	100,28	107,30	95,28	
	213,17	1.342,12	201,28	
	114,99	159,87	353,22	
	286,69	742,50	288,23	
	65,14	430,37	60,48	
	182,19	185,00	528,75	
	100,44	112,89	60,48	
	140,24	71,89	303,98	
	518,45	170,55	566,92	
	723,71	61,09	226,58	
	0,00	0,00	997,05	
	2.821,75	3.544,84	3.782,63	

Fornecimentos e serviços externos (despesas)



[Handwritten signature]

2022			
Vendas e Prest.	COMPRAS	Fornecimentos	Custos com
0,00	0,00	76,45	0,00
0,00	0,00	200,28	0,00
76,00	0,00	213,17	0,00
0,00	0,00	114,99	0,00
0,00	0,00	286,65	0,00
0,00	0,00	85,14	0,00
0,00	0,00	182,19	0,00
0,00	0,00	100,44	0,00
0,00	0,00	140,24	0,00
0,00	0,00	518,45	0,00
24,00	0,00	723,71	0,00
12,00	0,00	0,00	0,00
112,00	0,00	2.621,75	0,00



2023			
Vendas e Prest.	COMPRAS	Fornecimentos	Custos com
0,00	0,00	161,26	0,00
82,00	0,00	107,30	0,00
44,00	0,00	1.342,12	0,00
0,00	0,00	159,87	0,00
40,00	0,00	742,50	0,00
0,00	0,00	430,37	0,00
0,00	0,00	185,00	0,00
0,00	0,00	112,89	0,00
0,00	0,00	71,89	0,00
0,00	0,00	170,55	0,00
0,00	0,00	61,09	0,00
80,00	0,00	0,00	0,00
196,00	0,00	3.540,84	0,00



2024			
Vendas e Prest.	COMPRAS	Fornecimentos	Custos com
0,00	0,00	120,48	0,00
0,00	0,00	95,18	0,00
30,00	0,00	201,28	0,00
0,00	0,00	351,22	0,00
0,00	0,00	268,23	0,00
0,00	0,00	60,18	0,00
0,00	0,00	528,75	0,00
0,00	0,00	60,48	0,00
0,00	0,00	303,96	0,00
0,00	0,00	566,82	0,00
0,00	0,00	226,58	0,00
0,00	0,00	997,05	0,00
30,00	0,00	3.782,63	0,00



Parecer do Conselho Fiscal

Exercício Económico de 2024

Exmos. Senhores Associados:

De harmonia com o estabelecido na alínea c) do artigo 32º dos Estatutos do Banco Alimentar Contra a Fome – Abrantes, e no uso das suas competências, damos o nosso parecer sobre o relatório de actividades e outras contas analisadas do exercício de 2024.

O relatório de gestão apresentado pela Direção, no que ao ano de 2024 diz respeito, está em sintonia com o Plano de Atividades, do mesmo ano, oportunamente apresentado e aprovado. Tratou-se de um ano onde a atividade decorreu com normalidade e onde, para além das duas campanhas de recolha anuais propostas pela Federação dos Bancos Alimentares, foi realizado todo um trabalho de recolha diária nas grandes superfícies e um trabalho de recolha pontual de produtos alimentares, junto de empresas que apoiam o Banco Alimentar, sempre e quando necessário.

Merece todo o destaque e realce, o trabalho, permanente, realizado pela Direção e pelos voluntários que, diariamente, dão o seu melhor esforço para que a comida chegue à mesa de quem mais precisa de ajuda.

No exercício em análise, realça-se o facto de, na continuidade dos últimos exercícios, o património financeiro do BA ter sido incrementado, originado pelo resultado líquido positivo de 1.269,41€. Este resultado só foi possível com a política da continuidade da contenção de custos seguida pela Direcção.

Pela consulta e análise documental, efectuada aos documentos, constata-se que, em termos gerais, existe correção nos elementos apresentados, tanto a nível contabilístico como ao nível organizacional. A documentação continua a ser correctamente processada contendo todos os elementos que permitam identificar o tipo de despesa, quem a autorizou, quem a realizou, o fim a que se destina e o respectivo enquadramento contabilístico.


O saldo de Caixa e Bancos que, no final de 2023, era de 34.002,95€, passou a ser, no final de 2024, de 39.831,06€ o que demonstra e confirma a boa gestão e o equilíbrio financeiro das contas.

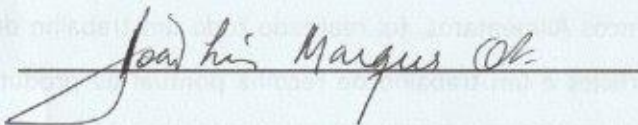
Assim, por unanimidade, o Conselho Fiscal propõe à Assembleia Geral que aprove as Contas e o Relatório de Gestão apresentados pela Direção.

Abrantes, 28 de fevereiro de 2025

O Conselho Fiscal








Agradecimentos

Queremos ainda apresentar neste documento, a profunda gratidão para os que contribuíram e ajudaram na concretização de todos os objectivos inerentes ao desenvolvimento e subsistência deste Banco, designadamente:

- Aos voluntários que, generosamente se mantêm solidários oferecendo o seu tempo para que todas as tarefas deste Banco fossem concretizadas;
- À Federação dos Bancos Alimentares Contra Fome, na pessoa da Dr^a Isabel Jonet, por todo apoio que nos dá na retaguarda, dando-nos a sensação de navegar num porto mais seguro.
Ainda à Federação que, em conjunto com a Entreaajuda, através da Rede de Emergência Alimentar, continua a fazer chegar alimentos, extremamente valiosos na realização dos cabazes mensais.
- Ao Município de Abrantes, que apoia o Banco Alimentar com a cedência das instalações, assume as despesas de consumo de electricidade, água e nos disponibiliza transporte, sempre que necessário, para a recolha dos bens doados pelas empresas.
- A todos os Benfeitores que, generosamente, contribuem financeiramente, através de donativos, os quais vão permitir fazer face a algumas despesas inerentes ao funcionamento do Banco Alimentar.
- Ao Gabinete de Contabilidade, Conta Nova, que, até ao ano transato, gratuitamente efetuava a contabilidade. Pese embora, o serviço tenha deixado de ser gratuito continua a ser prestado com valores simbólicos.
- Às empresas alimentares, que, assiduamente, nos confiam a doação de produtos alimentares: Modelo/Continente de Abrantes; Cister – Indústria de



Produtos Alimentares, Lda., de Alcobaça; Plastidon; Rana – Espanha, Rosa Perez.

- Às instituições, a quem foram doados todos os alimentos, os repartiram e os fizeram chegar às famílias que mais necessitam.

Finalmente, agradecemos a todos os presentes, aos antigos, pela persistência e boa vontade de dar continuidade a esta "Obra", aos mais recentes, pela partilha do seu tempo nesta causa nobre e que cada um de nós, consiga transmitir a importância do pouco que aqui fazemos.

Partilhar Sabe Bem! Juntos Vamos conseguir!

A Direção

Sílvia Chichorro Bagorro

Sílvia Chichorro Bagorro

Alexandra Riachos Simão

Alexandra Simão

Raul Laço Aparício

Raul Laço Aparício

Regina Maria Jesus dos Reis Gaspar

Regina Maria Jesus dos Reis Gaspar

Carlos Manuel da Costa

Carlos Manuel da Costa

Abrantes. 28 de fevereiro de 2025

Obrigado por alimentar esta ideia!