




Associação Para a Ajuda Solidária de Viseu
DEMONSTRAÇÕES FINANCEIRAS 2025

Balço em 31 de dezembro de 2025



(em euros)

Rubrica	Notas	2025	2024
ATIVO		0,00 €	0,00 €
Ativo não corrente		0,00 €	0,00 €
Ativos fixos tangíveis	5	29.675,26 €	16.235,75 €
Bens do património histórico e cultural		0,00 €	0,00 €
Ativos intangíveis		0,00 €	0,00 €
Investimentos financeiros		0,00 €	0,00 €
Fundadores/ beneméritos /patrocinadores/ doadores/ associados/ membros		0,00 €	0,00 €
Outros créditos e ativos não correntes		25,75 €	25,75 €
Total ativo não corrente		29.701,01 €	16.261,50 €
Ativo corrente		0,00 €	0,00 €
Inventários	7	132.534,15 €	108.962,72 €
Créditos a receber		0,00 €	0,00 €
Estado e outros entes públicos		0,00 €	0,00 €
Fundadores/ beneméritos /patrocinadores/ doadores/ associados/ membros	15	60,00 €	300,00 €
Diferimentos		0,00 €	0,00 €
Outros ativos correntes	15	6.996,54 €	1.070,87 €
Caixa e depósitos bancários	4	49.156,89 €	55.232,05 €
Total ativo corrente		188.747,58 €	165.565,64 €
Total ativo		218.448,59 €	181.827,14 €
FUNDOS PATRIMONIAIS E PASSIVO		0,00 €	0,00 €
Fundos Patrimoniais		0,00 €	0,00 €
Fundos	15	1.980,00 €	1.980,00 €
Excedentes técnicos		0,00 €	0,00 €
Reservas		0,00 €	0,00 €
Resultados transitados	15	158.773,52 €	120.067,13 €
Excedentes de revalorização		0,00 €	0,00 €
Ajustamentos / outras variações nos fundos patrimoniais	15	14.970,83 €	15.995,83 €
Resultado líquido do período		38.453,23 €	38.706,39 €
Dividendos antecipados		0,00 €	0,00 €
Interesses que não controlam		0,00 €	0,00 €
Total fundos patrimoniais		214.177,58 €	176.749,35 €
Passivo		0,00 €	0,00 €
Passivo não corrente		0,00 €	0,00 €
Provisões		0,00 €	0,00 €
Provisões específicas		0,00 €	0,00 €
Financiamentos obtidos		0,00 €	0,00 €
Outras dívidas a pagar		0,00 €	0,00 €
Total passivo não corrente		0,00 €	0,00 €
Passivo corrente		0,00 €	0,00 €
Fornecedores	15	105,00 €	105,00 €
Estado e outros entes públicos	15	824,78 €	488,42 €
Fundadores/ beneméritos /patrocinadores/ doadores/ associados/ membros		0,00 €	0,00 €
Financiamentos obtidos		0,00 €	0,00 €
Diferimentos	15	442,72 €	0,00 €
Outros passivos correntes	15	2.898,51 €	4.484,37 €
Total passivo corrente		4.271,01 €	5.077,79 €
Total passivo		4.271,01 €	5.077,79 €
Total fundos patrimoniais e passivo		218.448,59 €	181.827,14 €

A Direcção



O Contabilista Certificado

Demonstração dos resultados por naturezas em 31 de dezembro de 2025

(em euros)

Rendimentos e Gastos	Notas	2025	2024
Vendas e serviços prestados	8	2.385,00 €	1.530,00 €
Subsídios, doações e legados à exploração	10;2	393.954,57 €	338.703,19 €
Variação nos inventários da produção		0,00 €	0,00 €
Trabalhos para a própria entidade		0,00 €	0,00 €
Custo das mercadorias vendidas e das matérias consumidas	7	-327.634,25 €	-278.514,07 €
Fornecimentos e serviços externos	15	-6.631,16 €	-9.455,62 €
Gastos com o pessoal	13	-31.139,26 €	-21.946,76 €
Ajustamento de inventários (perdas / reversões)		0,00 €	0,00 €
Imparidade de dívidas a receber (perdas / reversões)		0,00 €	0,00 €
Provisões (aumentos / reduções)		0,00 €	0,00 €
Provisões específicas (aumentos / reduções)		0,00 €	0,00 €
Outras imparidas (perdas/reversões)		0,00 €	0,00 €
Aumentos / reduções de justo valor		0,00 €	0,00 €
Outros rendimentos	15	11.302,43 €	11.402,02 €
Outros gastos	15	-471,04 €	-1.433,98 €
Resultado antes de depreciações, gastos de financiamentos e impostos		41.766,29 €	40.284,78 €
Gastos / reversões de depreciação e de amortização	5	-3.231,22 €	-1.578,39 €
Resultado operacional (antes de gastos de financiamentos e impostos)		38.535,07 €	38.706,39 €
Juros e rendimentos similares obtidos		0,00 €	0,00 €
Juros e gastos similares suportados		0,00 €	0,00 €
Resultado antes de impostos		38.535,07 €	38.706,39 €
Imposto sobre o rendimento do período	11	-81,84 €	0,00 €
Resultado líquido do período		38.453,23 €	38.706,39 €

A Direcção

H. T. - Libeiro

Luís Fernandes

Marta Isabel de Albuquerque Pereira

O Contabilista Certificado

Ana Luísa CC 73835

ASSOCIAÇÃO PARA A AJUDA SOLIDÁRIA DE VISEU
 Parque Industrial de Coimbrões - Edifício Expobeiras
 São João de Lourosa
 3500 - 618 Viseu

DEMONSTRAÇÃO INDIVIDUAL DOS FLUXOS DE CAIXA EM 31 DE DEZEMBRO DE 2025

RUBRICAS	NOTAS	PERÍODOS	
		2025	2024
Fluxos de caixa das Actividades Operacionais-Método Directo			
Recebimentos de Clientes e Utentes		250,00 €	0,00 €
Pagamentos de Subsídios		0,00 €	0,00 €
Pagamentos de Apoios		0,00 €	0,00 €
Pagamentos de Bolsas		0,00 €	0,00 €
Pagamentos a Fornecedores		-21.796,54 €	-8.666,30 €
Pagamentos ao Pessoal		-26.085,72 €	-14.630,54 €
Caixa gerada pelas operações		-47.632,26 €	-23.296,84 €
Pagamento/Recebimento do Imposto sobre o Rendimento		-6.422,02 €	-5.544,40 €
Outros recebimentos/pagamentos		5.227,33 €	4.421,86 €
Fluxo de Caixa das actividades operacionais (1)		-48.826,95 €	-24.419,38 €
Fluxos de caixa das Actividades de Investimento			
Pagamentos respeitantes a:			
Activos fixos tangíveis		0,00 €	0,00 €
Activos intangíveis		0,00 €	0,00 €
Investimentos financeiros		0,00 €	0,00 €
Outros activos		0,00 €	0,00 €
Recebimentos provenientes de:			
Activos fixos tangíveis		0,00 €	0,00 €
Activos intangíveis		0,00 €	0,00 €
Investimentos financeiros		0,00 €	0,00 €
Outros activos		0,00 €	0,00 €
Subsídios ao investimento		0,00 €	0,00 €
Juros e Rendimentos similares		0,00 €	0,00 €
Dividendos		0,00 €	0,00 €
Fluxo de Caixa das actividades de investimento (2)		0,00 €	0,00 €
Fluxos de caixa das Actividades de Financiamento			
Recebimentos provenientes de:			
Financiamentos obtidos		0,00 €	0,00 €
Realização de fundos		0,00 €	0,00 €
Cobertura de prejuízos		0,00 €	0,00 €
Doações		42.751,79 €	28.156,37 €
Outras operações de financiamento		0,00 €	0,00 €
Pagamentos respeitantes a:			
Financiamentos obtidos		0,00 €	0,00 €
Juros e gastos similares		0,00 €	0,00 €
Dividendos		0,00 €	0,00 €
Redução de Fundos		0,00 €	0,00 €
Outras operações de financiamento		0,00 €	0,00 €
Fluxo de Caixa das actividades de financiamento (3)		42.751,79 €	28.156,37 €
Variação de Caixa e seus equivalentes (1+2+3)		-6.075,16 €	3.736,99 €
Efeito das diferenças de câmbio		0,00 €	0,00 €
Caixa e seus equivalentes no início do período		55.232,05 €	51.495,06 €
Caixa e seus equivalentes no final do período		49.156,89 €	55.232,05 €

A Direcção

O Contabilista Certificado

Assinatura: António de Sousa
Assinatura: Maria José de Sousa
Assinatura: António de Sousa
 CC 73835