

Handwritten signature or initials in the top right corner.



**Bancoalimentar**  
contra a fome  
**COIMBRA**

# RELATÓRIO DE ACTIVIDADES E CONTAS DE GERÊNCIA 2025



## INTRODUÇÃO


A Direcção do Banco Alimentar Contra a Fome — Coimbra apresenta o Relatório dando conta das principais actividades desenvolvidas durante o ano de 2025, bem como das contas e resultados obtidos.

O Banco Alimentar Contra a Fome – Coimbra foi formalmente criado em 17 de Novembro de 1994 como Instituição Particular de Solidariedade Social, tendo iniciado a sua actividade em Dezembro de 1997, data em que realizou a primeira campanha de recolha de alimentos em supermercados.

Desde então tem exercido a sua actividade diária de forma ininterrupta, embora sem campanhas-saco durante a pandemia COVID 19, “levando alimentos à mesa de quem necessita”, assim cumprindo ainda a sua missão de lutar contra o desperdício.

Para além das duas campanhas anuais de recolha de alimentos em supermercados e sua distribuição pelas Instituições apoiadas, o Banco Alimentar promoveu ainda a recolha de excedentes alimentares em diversas empresas, contando para o efeito com a colaboração de voluntários e de empresas.

Apesar do crescimento económico contínuo verificado em Portugal nos últimos anos, o seu valor débil não permitiu ainda que desaparecessem os elevados níveis de pobreza que nos atingem. Segundo o Relatório Anual da Caritas Sobre Pobreza e Exclusão Social em Portugal “em 2025, de acordo com as estatísticas do INE, mais de 1 milhão de pessoas vivia em privação material e social, das quais cerca de 460 mil em privação severa. Muitas destas situações atingem o âmago dos direitos fundamentais de cada pessoa, impedindo a sua inserção plena na vida em sociedade. Cerca de 200 mil pessoas não tinham capacidade económica para ter uma alimentação adequada, cerca de 600 mil não tinham capacidade para comprar roupa nova, quase 1 milhão não tinha meios para gastar uma pequena quantia consigo e mais de 1,6 milhões não conseguia manter a casa devidamente aquecida. Nos últimos anos, tem havido alguma evolução favorável nestes indicadores, mas demasiado lenta. Em algumas dimensões de exclusão mais profunda, assistimos mesmo a um retrocesso nos últimos anos. Tal é atestado por exemplo no número de pessoas em situação de sem-abrigo, que mais do que duplicou entre 2019 e 2024. A verificação de que “Portugal ainda está



muito longe de erradicar a pobreza e exclusão extremas, convergindo para os países com melhor desempenho a nível europeu” deveria criar um sentimento de responsabilidade colectiva para ultrapassar essa situação.

Nós, no Banco Alimentar Contra a Fome, fazemos todos os esforços para que os efeitos desta situação lamentável sejam minorados o mais possível. Face a novas situações decorrentes de uma imigração que provoca novas emergências sociais, designadamente em filhos de emigrantes que não conseguem resolver a sua situação legal em tempo útil, o Banco Alimentar continua a prestar apoio a qualquer pessoa, independentemente da sua origem, crença religiosa ou outra qualquer diferença.

Por todos estes motivos não podemos deixar de agradecer a todas as pessoas individuais, empresas, entidades e instituições que de novo colaboraram com o Banco Alimentar de Coimbra, pelas mais diversas formas, através de partilha de produtos alimentares, prestação de serviços, realização de voluntariado activo ou pela entrega de donativos, demonstrando uma enorme generosidade e solidariedade. Devemos vincar que, do ponto de vista financeiro, o Banco Alimentar depende apenas de donativos não recebendo verbas da Segurança Social.

O Banco Alimentar de Coimbra foi um membro activo da Federação Portuguesa de Bancos Alimentares, designadamente através da participação no Encontro Anual de Bancos Alimentares que teve lugar em outubro em Abrantes e ainda pela participação do Presidente da Direcção no Conselho de Presidentes.

Mais uma vez aqui deixamos expresso um agradecimento aos nossos trabalhadores directos e aos voluntários que permitiram manter a nossa dádiva e partilha, na ajuda a quem mais precisa, assim garantindo a actividade diária do Banco Alimentar Contra a Fome – Coimbra durante o ano de 2025. Em especial, salientamos e agradecemos a inextinguível dádiva e competência profissional demonstrada pela funcionária Maria Dezenarde Antunes que se reformou no decorrer do ano de 2025 continuando, apesar disso, a prestar colaboração ao Banco Alimentar, agora com o estatuto de voluntária.



## ABASTECIMENTO

Na prossecução da sua actividade, o Banco Alimentar exerceu a sua função de angariar produtos alimentares junto de diversas fontes, incluindo agricultores e empresas do ramo agroalimentar e não agroalimentar e ainda particulares. Montou ainda a organização de diversas campanhas de que salientam as campanhas-saco em supermercados e ainda de papel por alimentos.

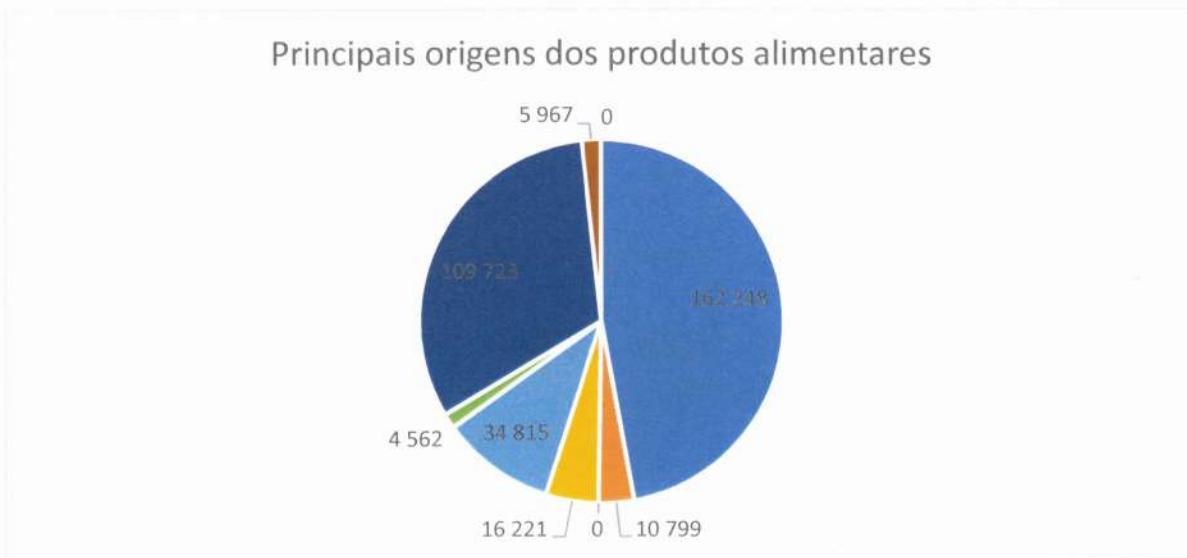
Durante o ano de 2025 foram angariadas mais de 344 toneladas de produtos alimentares. Regista-se um acréscimo de 36 toneladas relativamente ao ano anterior.

Salienta-se ainda a solidariedade do Banco Alimentar de Lisboa, bem como da Federação Portuguesa de Bancos Alimentares com partilha de alimentos com o nosso Banco Alimentar.

### Principais origens dos prod. alimentares (em KG e em euros)

	KG	€
Campanhas de recolha em supermercados	162 248	283 212
Campanhas on-line	10 799	29 592
Campanha vale	16 221	25 170
Rede Emergência Alimentar	34 815	56 180
Banco Alimentar Lisboa e outros Bas	4 562	9 367
Outras origens (empresas e partic.)	109 723	242 328
Federação Port. Bancos Alimentares	5 967	7 183
<b>TOTAL ENTRADAS</b>	<b>344 335</b>	<b>653 032</b>

Handwritten signature or initials in the top right corner.



### - Campanhas-saco

**PARA MAIS DE  
400 MIL PORTUGUESES,  
O MELHOR PRESENTE  
É A SUA AJUDA.**



AJUDA VALE/ONLINE  
28 DE NOVEMBRO A 0 DE DEZEMBRO  
almeida@bancualimentar.pt - bancualimentar.pt

30 de novembro a 1 de dezembro  
PARTICIPE NA CAMPANHA DE RECOLHA  
DO BANCO ALIMENTAR.



No ano de 2025 realizaram-se as duas tradicionais Campanhas-Saco, tão marcantes para os Bancos Alimentares, em 30/31 de Maio e 29/30 Novembro que nos permitiram angariar 80,5 toneladas em Maio e 81,7 toneladas em Novembro, num total de 162,2 toneladas.

### - Campanha Vale

Manteve-se a Campanha Vale que permitiu a angariação de praticamente 16,2 toneladas de alimentos.

### - Campanha Online

Através da campanha online, o Banco Alimentar angariou 10,8 toneladas de alimentos.

### - Outros Bancos Alimentares

Directamente do Banco Alimentar de Lisboa foram recebidas cerca de 3.9 toneladas de produtos alimentares e do Banco Alimentar do Oeste 630 kg.

### - Federação Portuguesa de Bancos Alimentares

Da FPBA, através da Rede de Emergência Alimentar, e campanhas Nespresso e outras o nosso Banco Alimentar recebeu 44,4 toneladas de produtos alimentares, das quais 34,8 através da REA.

### - Empresas e particulares

De empresas e particulares diversos, o Banco Alimentar recebeu 106 toneladas de alimentos.

## - Campanha Papel por Alimentos

Para além da Campanha "Papel Por Alimentos" promovida pela Federação Portuguesa dos Bancos Alimentares, o Banco Alimentar de Coimbra realiza também a sua própria acção de recolha de papel junto de diversas instituições públicas e privadas. Trata-se de uma acção com contornos evidentemente ambientais e de solidariedade. Todo o papel recolhido foi entregue a 3 empresas de gestão de resíduos. No ano de 2025 foram recolhidas 153,6 toneladas de papel. Contudo, dado o atraso de pagamento ao banco Alimentar por parte da ERSUC, a aquisição de alimentos será efectuada no ano de 2026, prevendo-se que ocorra no primeiro trimestre do ano.





## - Recebimentos de donativos

No ano de 2025 o Banco Alimentar recebeu 87.693 € de donativos, cuja origem se encontra discriminada no quadro seguinte:


Donativos em dinheiro €	2025	2024	Varição 2025-24
		31 160,30	
Don. Particulares	27 426,19	€	-3 734,11 €
Don. Empresas	2 600,00	9 571,05 €	-6 971,05 €
Don. Da Federação (consign.)	4 146,12	4 353,37 €	-207,25 €
		14 984,55	
Consignação IRS e IVA	21 919,80	€	6 935,25 €
Subsidio Câmara Mun. Coimbra	5 312,50	0,00 €	5 312,50 €
Outros donativos	26 288,39	5 985,00 €	20 303,39 €
		66 054,27	
<b>Totais</b>	<b>87 693,00</b>	<b>€</b>	<b>21 638,73 €</b>

## Quadro Geral de Entradas

Para uma completa informação, apresenta-se o quadro de todas as entradas de alimentos no nosso armazém.

### Entradas por total dos Fornecedores no ano de 2025

Fornecedores	Kg	Valor(€)
Academia do Bacalhau	78,80	107,63
Artur Jorge Vaz Vieira	105,50	267,84
Banco Alimentar Contra a Fome - Lisboa	3 932,00	4 654,10
Banco Alimentar Contra a Fome do Oeste	630,00	4 712,40
Caetano Auto,SA	37,50	81,03
Campanha Online	10 799,12	29 591,86
Campanha Vale	16 221,18	25 169,65
Campanhas	162 247,70	283 212,11
CEFAD - Formação Profissional, Lda.	131,50	205,65
CISTER - Ind. Prod. Alim.,Lda.	34 266,50	53 573,75
DDO - Derivados de Ovos - Derovo, Lda.	4 297,00	4 180,57
DoceReina - Sobremesas, Lda.	17 020,54	76 422,22
Federação Portuguesa dos Bancos Alimentares	5 966,87	7 183,42
FPBACF - Nexpresso	3 643,00	4 007,30
FPBACF-Rede Emergência Alimentar	34 815,00	56 180,25
GESMO-Global Ford	23,00	34,88
Igreja Cristã MANÁ de Coimbra	47,74	71,42
Irmãdona Supermercados, Unipessoal, Lda.	8 747,50	10 820,03
JEEFEUC - Mafalda Maranhã e Gustavo Assunção	16,00	38,55
JEKNOWLEDGE ASSOCIAÇÃO (F.Lisboa)	72,50	181,83
Kalebe de Paula	54,00	93,21
Kiwilife, Lda.	10 833,60	12 891,98
Leonardo Francisco - Curso Profissional	16,43	31,61
Litocar - Distribuição Automóvel S.A.	164,00	106,60
MAKRO - Casch & Carry Portugal, SA.	979,00	979,00
Massimo Zanetti Beverage Iberia, SA.	417,00	3 744,66
NUTIZA - Distribuição, Lda.	746,39	3 670,39
NUTPOR - Produtos Alimentares, Unip., Lda.	27 420,00	68 550,00
Particulares	25,60	30,21
Pelouro Intervenção Social E. Biologia/AAC	30,25	48,80



Quinta de Jugais - Com.Prod.Alim.,Lda.	296,40	1 256,74
SIA -Sociedade Industrial de Apiritivos, Lda.	153,16	764,27
Tânia Devesa - DSIC	8,50	11,85
Voluntas - ISCAC	24,70	38,92
XX ENEEB (Engenharia Biomédica)-T.Jordão	67,00	117,43
<b>Total Geral</b>	<b>344 334,98</b>	<b>653 032,12</b>

## DISTRIBUIÇÃO



A organização da distribuição dos alimentos angariados pelo Banco Alimentar está atribuída à Comissão de Distribuição que determina as quantidades de géneros alimentares a serem atribuídos regularmente a cada instituição, considerando o número de utentes e de famílias apoiadas. Os critérios utilizados pela comissão de distribuição estão estabelecidos em programa informático criado para o efeito.

O número de instituições apoiadas regularmente em 2025 foi de 117 das quais 68 são instituições com "Acordo de Ajuda Alimentar" o que significa que beneficiam de uma entrega mensal e regular de alimentos. Além desta categoria de instituições foram ainda contempladas 49 instituições "eventuais", apoiadas esporadicamente.

A distribuição de alimentos pelo Banco Alimentar – Coimbra chegou, assim, a mais de 11.100 pessoas.

No ano de 2025 deu-se continuidade às visitas presenciais às Instituições com quem o Banco Alimentar tem acordos de distribuição mensal de alimentos. Os 19 visitantes estão distribuídos por 8 equipas sendo que cada equipa é constituída por 2 ou 3 pessoas. A Direcção do banco Alimentar agradece à Dra. Helena Moura Ramos pela dedicação colocada na Direcção desta Comissão durante vinte anos, trabalho essencial para garantir que os alimentos recolhidos pelo Banco Alimentar chegam a quem deles efectivamente necessita. A Comissão passou a ser coordenada por Fátima Almeida e Cristina Carrington.

Os relatórios de cada visita estão preenchidos em formato digital e também na sua grande maioria em papel.

Estes relatórios ficam armazenados num computador na sede do B.A. de maneira a poderem ser consultados pelos interessados.


A distribuição dos alimentos às instituições durante o ano de 2025 encontra-se discriminada nos quadros abaixo, a seguir ao Relatório da Comissão de Distribuição.

## QUADROS GERAIS DE SAÍDAS EM 2025



## Saídas por Instituições no ano de 2025

Instituição	Kg	Valor(€)
Ação Social Câmara Municipal Pampilhosa da Serra	324,00	562,98
ACAP - Ass. Cívica Amigos da Pocariça	126,00	197,10
ACUREDEPA - Assoc. Cult. Recr. Defesa Prop. Ázere	320,00	800,00
ADAV- Associação da Defesa e Apoio da Vida	7 100,00	13 632,44
ADESTA - Ass. Desenv. Soc. Cult. Desp. Freg.Tapéus	1 970,50	3 704,77
ADIP - Associaç. Desenvolvimento Integrado Poiares	480,00	1 200,00
ANAI - Associação Nacional Apoio ao Idoso	644,00	1 670,50
APPACDM - Coimbra	614,00	1 508,21
APPACDM - Soure	2 419,70	7 368,13
APPDA - Coimbra	90,00	244,90
Associação Cozinhas Económicas Rainha Sta. Isabel	5 232,38	9 614,64
Associação Cult. Rec. Social de Samuel	274,00	943,70
Associação Cultural Desportiva e Social da Ereira	228,00	689,40
Associação Desenvol. Progresso e Vida da Tocha	309,00	367,71
Associação Hum. Social Casa Povo Barril do Alva	1 026,00	2 300,00
Associação Integrar	797,00	2 071,37
Associação Nacional Apoio a Jovens - ANAJovem	2 772,00	5 417,45
Associação Novo Olhar	866,50	1 560,84
Associação Social. Desp. Recr. Cultural de Covas	1 663,00	3 212,79
Associação Sócio Cultural Pro Lemedo	309,00	367,71
Associação Solid. Soc. Carapelhos Corticeiro Baixo	4 068,00	8 124,55
Associação Solidariedade Social Viver em Alegria	10 922,00	17 413,96
Associação Vida Abundante	4 645,00	8 091,87
Ateneu de Coimbra	1 024,50	1 923,61
Banco Alimentar Contra a Fome do Porto	43,16	66,87
Casa Abrigo Padre Américo	2 426,50	5 527,05
Casa da Infância Dr. Elísio de Moura	1 368,50	2 935,25
Casa de Formação Cristã da Rainha Santa	2 345,30	5 406,50
Casa do Pai - Centro de Apoio Social	48,00	120,00
Casa do Povo de Espariz	1 863,50	3 518,47



<b>Casa dos Pobres de Coimbra</b>	4 637,50	9 183,31
<b>Centro Bem Estar Social Freguesia Figueira Lorvão</b>	216,00	540,00
<b>Centro de Acolhimento João Paulo II</b>	15 916,50	31 729,55
<b>Centro de Apoio Social de Souselas</b>	72,00	180,00
<b>Centro de Assistência Paroquial de Santa Cruz</b>	12 785,39	22 648,68
<b>Centro de Assistência Paroquial Granja do Ulmeiro</b>	56,00	53,90
<b>Centro de Bem Estar Infantil de Sto. André</b>	340,00	1 347,50
<b>Centro de Bem Estar Social de Brasfemes</b>	412,00	1 030,00
<b>Centro Paroq. Solid. Social Freg. Ribeira Frades</b>	200,00	629,60
<b>Centro Paroquial de Bem Estar Social de Almalaguês</b>	180,00	450,00
<b>Centro Paroquial de Solidariedade Social de Arazed</b>	410,00	1 522,50
<b>Centro Paroquial Solid. Social Freguesia Bobadela</b>	1 971,10	3 632,18
<b>Centro Paroquial Solidariedade Social de Ançã</b>	309,00	367,71
<b>Centro Social Comunitário da Varziela</b>	4 490,00	7 850,95
<b>Centro Social Cultural e Recreativo de Quimbres</b>	3 158,00	5 917,44
<b>Centro Social da Cova e Gala</b>	1 287,00	2 288,80
<b>Centro Social das Torres do Mondego</b>	241,00	481,00
<b>Centro Social de S. José</b>	3 754,25	8 350,70
<b>Centro Social e Caritativo da Freguesia do Bolho</b>	209,00	248,71
<b>Centro Social e Paroq. N. Sra. Alegria - Antanhol</b>	10 839,00	20 183,19
<b>Centro Social e Paroquial da Carapinheira</b>	1 701,00	2 744,01
<b>Centro Social e Paroquial da Pedrulha</b>	48,00	120,00
<b>Centro Social e Paroquial de Cadima</b>	159,00	189,21
<b>Centro Social e Paroquial de Meãs do Campo</b>	5 323,50	9 785,56
<b>Centro Social e Paroquial de Trouxemil</b>	2 046,00	3 718,56
<b>Centro Social e Paroquial do Paião</b>	2 213,50	3 599,29
<b>Centro Social e Paroquial do Seixo de Mira</b>	349,00	415,31
<b>Centro Social e Polivalente da Palheira</b>	3 652,20	8 034,92
<b>Centro Social e Polivalente de Ourentã</b>	3 403,50	6 686,89
<b>Centro Social Paroquial "Água Viva" - Alhadas</b>	4 417,00	6 785,33
<b>Centro Social Paroquial Calvão</b>	349,00	415,31
<b>Centro Social Paroquial Cordinhã</b>	289,00	343,91
<b>Centro Social Paroquial da Sé Velha</b>	1 870,04	3 651,92
<b>Centro Social Paroquial do Lorvão</b>	3 248,50	5 984,17
<b>Centro Social Polivalente da Freguesia de Murtede</b>	289,00	343,91



<b>Centro Social Polivalente de Sepins</b>	79,00	94,01
<b>Centro Sócio-Cult. Polivalente S. Martinho Bispo</b>	457,00	1 192,25
<b>CERCI - Mira</b>	199,00	236,81
<b>CERCI - Penela</b>	1 008,00	2 527,78
<b>Clientes indiferenciados</b>	981,93	1 984,21
<b>Comissão de Melhoramentos de Vilamar</b>	309,00	367,71
<b>Comunidade Juvenil de S. Francisco de Assis</b>	2 622,50	4 895,71
<b>Conferência de N.ª. Sra. da Assunção de Arganil</b>	5 414,50	10 199,50
<b>Conferência de Nossa Senhora de Fátima de Celas</b>	3 382,50	5 621,42
<b>Conferência de Santa Maria Maior - Góis</b>	2 641,00	4 687,91
<b>Conferência de São Bartolomeu</b>	1 598,00	2 741,23
<b>Conferência de São Paulo de Ceira</b>	9 022,50	15 607,06
<b>Conferência de São Pedro - Cantanhede</b>	4 140,00	7 423,52
<b>Conferência Imaculada Conceição S. Martinho Bispo</b>	14 330,50	26 016,66
<b>Conferência Imaculada Conceição São José - Fig.Foz</b>	6 799,50	12 106,56
<b>Conferência N.ª. Sra. da Piedade - Tovim</b>	3 664,00	6 552,61
<b>Conferência N.ª. Sra. das Necessidades - Poiares</b>	5 357,20	9 194,37
<b>Conferência N.ª. Sra. de Fátima da Lousã</b>	11 151,00	20 551,39
<b>Conferência N.ª. Sra. do Socorro de Serpins</b>	3 186,00	6 529,15
<b>Conferência N.ª. Sra. Perp. Socorro - S. Bartolomeu</b>	2 006,00	3 564,90
<b>Conferência Nossa Senhora Carmo R. Santa - Olivais</b>	13 575,00	23 512,09
<b>Conferência Nossa Senhora de Lourdes</b>	6 807,21	11 917,84
<b>Conferência Rainha Sta.Isabel de Sta. Clara</b>	20 249,00	34 725,26
<b>Conferência São João de Deus - Sé Nova</b>	1 730,00	3 253,84
<b>Conferência São Teotónio - Sta. Cruz</b>	404,50	634,74
<b>Conselho Moradores da Borda do Campo</b>	4 099,50	7 123,55
<b>Cruz Vermelha Portuguesa - Delegação de Pereira</b>	343,00	754,01
<b>Deliciosas Diferenças</b>	897,00	2 449,29
<b>Equipa de Intervenção Social - MICAELA - FMS</b>	612,00	1 110,47
<b>Esperança Atlético Clube</b>	3 552,00	5 522,90
<b>Fraternidade "O Caminho"</b>	346,00	1 111,26
<b>Fundação ADFP - Assist. Des. Formação Profissional</b>	7 370,98	18 581,31
<b>Fundação Ferreira Freire</b>	309,00	367,71
<b>Fundação Maria Luisa Ruas</b>	6 679,50	11 713,54
<b>Grupo Solidariedade Social Desp. Cult. Rec. Miro</b>	5 145,50	9 578,27

Lar de S. Martinho	2 054,00	5 321,91
Obra da Rua ou Obra do Pe. Américo-Casa do Gaiato	2 755,00	4 777,35
Obra Social Torre de Vilela	2 180,00	4 329,91
Póvoa da Lomba Associação Social	309,00	367,71
Prodeco - Progresso de Desenvolvimento de Covões	150,00	178,50
Santa Casa da Misericórdia da Figueira da Foz	12 535,00	21 473,08
Santa Casa da Misericórdia da Vila de Pereira	60,00	150,00
Santa Casa da Misericórdia de Cantanhede	2 308,00	3 785,14
Santa Casa da Misericórdia de Coimbra	1 431,00	3 239,99
Santa Casa da Misericórdia de Montemor-o-Velho	1 885,00	4 031,49
Santa Casa da Misericórdia de Penacova	2 179,00	3 909,18
Santa Casa da Misericórdia de Tentúgal	1 147,50	2 134,49
Sociedade de Promoção Social - Obra do Frei Gil	2 340,00	4 293,74
Sol-Eiras - Associação de Solidariedade e Cultural	4 223,05	7 122,59
Talhados Pelo Vento - Associação	33,00	32,40
Unidade Paroquial de Apoio Social da Praia de Mira	826,50	1 679,27
Venerável Ordem Terceira Penitência de S.Francisco	2 091,00	3 958,22
<b>Total geral</b>	<b>336 137,89</b>	<b>627 252,51</b>

Em conclusão, podemos referir que o ano 2025 foi ainda marcado por uma grave situação de fragilidades sociais em Portugal que justificam a necessidade da continuação do nosso trabalho.

Foi possível distribuir cerca de 336 toneladas ao longo do ano 2025. Estamos com uma reserva financeira que consideramos ser prudente face à incerteza do futuro.



## GESTÃO FINANCEIRA

A contabilidade do Banco Alimentar Contra a Fome de Coimbra é processada mensalmente pelo Gabinete de contabilidade "Linha Recta", depois da estrutura administrativa do BACFC proceder previamente à verificação, controlo e conferência de todos os documentos e as despesas serem aprovadas pela Direcção.

Regularmente, ao longo do ano, é feito o acompanhamento da evolução das despesas e das receitas.

No final do ano são elaboradas as contas do exercício apresentando-se em anexo as referentes ao exercício de 2025.


Contas do exercício:

O orçamento aprovado para 2025 previa gastos de 80.900€, montante que correspondia a gastos de 60.000 € com pessoal, 12.500€ com fornecimentos de serviços externos e 650€ de outros gastos, todos necessários para manter a actividade do Banco Alimentar, sendo os restantes 8.750 € correspondentes a amortizações do imobilizado que sendo gastos do ponto de vista económico, de facto não representam despesa. Tendo em conta a regra de equilíbrio orçamental e o histórico dos rendimentos dos exercícios anteriores foram inscritos em orçamento os rendimentos de montante idêntico ao dos gastos previstos, 80.900€.

Sendo sempre um princípio norteador da Direcção a contenção de custos, o ano de 2025 fechou com 78.571 € de custos, importando referir que destes, cerca de 9.585 € respeitam a aquisição de bens alimentares para distribuição – e, portanto, não orçamentados -, e cerca de 5.535 € a amortizações, não representando nenhuma destas rubricas despesas regulares de funcionamento do banco.

Desta forma, as despesas de funcionamento do banco foram, em 2025, de 63.451 € (comparáveis aos 65.428 € de 2024), verificando-se uma diferença de cerca de -8.699 €, face ao orçamentado, o que denota a contenção nos gastos de funcionamento do banco.

A solidariedade dos nossos benfeitores, no decorrer de 2025 continuou a fazer à maioria das despesas de funcionamento do banco, verificando-se que entraram 87.693 € de donativos, tendo as despesas de



funcionamento sido na ordem dos 63.451 €, como referido anteriormente. Considerando que os rendimentos obtidos foram de 90.735€, e os custos totais – incluindo a aquisição de alimentos – de 78.571€, apurou-se um resultado líquido positivo de 12.164€.

No que respeita à situação patrimonial ou financeira,

a) O Activo do Banco que em Dezembro de 2025 cifra-se em 672.476 € é constituído essencialmente pelo Ativo Fixo Tangível no valor de 142.993-€ onde o edifício e respectivo terreno em que assenta estão contabilizados por 140.911 € e pelas existências em armazém devido aos donativos e que, fruto também de uma atualização da tabela de preços, atingem neste final de exercício o valor de 265.823 €. Acrescem aos montantes referidos os valores em Bancos e Caixa que somam 226.541 €, que comparam com os 203.584 € existentes no fecho de contas do exercício anterior.

b) O Passivo efetivo de curto prazo resume-se a cerca de 4.358 € distribuídos por dívidas a fornecedores (3.441 €) referentes a despesas correntes que, na sua maioria, serão pagas no início de Janeiro, e ao Estado (918 €), referente a descontos e encargos com as remunerações de Dezembro a pagar ao Estado também em Janeiro.

Finalmente, a rubrica de Outros Passivos Correntes (309.663 €) respeita a encargos com férias e subsídios de férias a pagar em 2026 (6.950 €) e somados à contrapartida contabilística das Dádivas recebidas em bens alimentares (265.823 €).

c) A diferença entre o Activo e o Passivo representa o total dos Fundos Patrimoniais do BACFC que, em Dezembro de 2025, soma 358.455€.

A rubrica Outras Variações nos Fundos Patrimoniais 32.921 € respeita ao subsídio recebido aquando da aquisição do imóvel do Venda do Cego, onde o Banco tem a sua sede e armazém, e representa no final de 2025 a quantia que permanece por transferir para a conta de resultados, transferência esta a efetuar numa base proporcional às amortizações do imóvel que financiou.

Passando à análise económica, a Demonstração de Resultados mostra que:

a) Se excluirmos os gastos de amortização (que não representam despesas a pagar) (5.535 €) os gastos do exercício são no valor de 73.036€, dos quais, como referido anteriormente, cerca de 9.585 € respeitam a aquisição de bens alimentares para distribuição e não a despesas de funcionamento do banco. Desta forma, as despesas de funcionamento não considerando amortizações do banco foram, em 2025, de 63.451 € (comparáveis a 66.428 € de 2024).

b) Nos rendimentos do exercício resultantes da actividade do BACFC, os subsídios à exploração e donativos, registaram um aumento de 24.222 €, face a 2024, sendo de referir que em boa parte este aumento se deveu aos donativos de processos judiciais e ao aumento nos valores de consignação de IRS e IVA.

c) À semelhança dos anos anteriores, mantivemos o nosso excedente financeiro aplicado numa conta a prazo que vencerá juros em 2026.

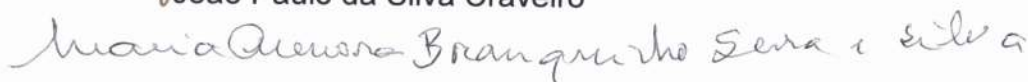
d) O resultado apurado de 12.164 euros será transferido para os resultados transitados.

Coimbra, 11 de Março de 2026

A Direcção,




João Paulo da Silva Craveiro



MARIA Aurora Branquinho Serra e Silva



Maria Teresa de Sá Pereira do Lago Azevedo



Maria Teresa Saraiva Archer de Carvalho



MARIA MANUEL DINIZ VIEIRA

**DEMONSTRAÇÃO DOS RESULTADOS POR NATUREZAS (ESNL)**

Entidade : BANCO ALIMENTAR CONTRA A FOME - COIMBRA

DEMONSTRAÇÃO DOS RESULTADOS POR NATUREZA

PERÍODO FINDO EM : 31 de Dezembro de 2025

EURO

RENDIMENTOS E GASTOS	NOTAS	PERÍODO	
		2025	2024
Vendas e serviços prestados		0.00	0.00
Subsídios, doações e legados à exploração		87.693.10	63.471.57
Variação nos inventários da produção		0.00	0.00
Trabalhos para a própria entidade		0.00	0.00
Custo das mercadorias vendidas e das matérias consumidas		0.00	0.00
Fornecimentos e serviços externos		-11.290.93	-14.917.87
Gastos com o Pessoal		-51.679.98	-49.988.37
Ajustamentos de inventários (perdas/reversões)		0.00	0.00
Imparidade de dívidas a receber (perdas/reversões)		0.00	0.00
Provisões (aumentos/reduções)		0.00	0.00
Provisões específicas(aumentos/reduções)		0.00	0.00
Outras imparidades (perdas/reversões)		0.00	0.00
Aumentos/reduções de justo valor		0.00	0.00
Outros rendimentos e ganhos		1.541.89	1.822.59
Outros gastos e perdas		-10.064.92	-1.958.70
<b>Result. antes depreciações, gastos de financiamento e impostos</b>		<b>16,199.16</b>	<b>-1,570.78</b>
Gastos/reversões de depreciação e de amortização		-5.535.16	-5.535.07
<b>Result. Operacional (antes de gastos financiamento e impostos)</b>		<b>10,664.00</b>	<b>-7,105.85</b>
Juros e rendimentos similares obtidos		1.500.00	760.01
Juros e gastos similares suportados		0.00	0.00
<b>Resultado antes dos Impostos</b>		<b>12,164.00</b>	<b>-6,345.84</b>
Imposto sobre o rendimento do período		0.00	0.00
<b>Resultado líquido do período</b>		<b>12,164.00</b>	<b>-6,345.84</b>

(1) - O euro, admitindo-se, em função da dimensão e exigências de relato, a possibilidade de expressão das quantias em milhares de euros

A Direção:

*José Paulo S. Soares*  
 Maria Aurora Boranguinho Soares Silva  
 Maria Teresa de Almeida

OCC

*[Signature]* / 35688

BALANÇO (ESNL)  
 BANCO ALIMENTAR CONTRA A FOME - COIMBRA

31 de Dezembro de 2025

RUBRICAS	NOTAS	DATAS	
		2025	2024
<b>ACTIVO</b>			
<b>Activo não corrente</b>			
Activos fixos tangíveis		142,993.37	148,528.53
Bens do património histórico e cultural		0.00	0.00
Activos intangíveis		0.00	0.00
Investimentos Financeiros		409.87	409.87
Fundadores/beneméritos/patrocinadores/doadores/...		0.00	0.00
Propriedades de Investimento		0.00	0.00
		143,403.24	148,938.40
<b>Activo corrente</b>			
Inventários		265,822.62	135,865.86
Créditos a receber		0.00	0.00
Estado e outros entes públicos		0.00	0.00
Fundadores/beneméritos/patrocinadores/doadores/...		0.00	0.00
Diferimentos		202.56	101.28
Outros activos correntes		36,506.28	5,951.92
Caixa e Depósitos bancários		226,541.21	203,584.43
		529,072.67	345,503.49
<b>Total do Activo</b>		<b>672,475.91</b>	<b>494,441.89</b>
<b>FUNDOS PATRIMONIAIS E PASSIVO</b>			
<b>Fundos Patrimoniais</b>			
Fundos		0.00	0.00
Excedentes técnicos		0.00	0.00
Reservas		32,263.89	32,263.89
Resultados transitados		281,106.68	287,452.52
Excedentes de revalorização		0.00	0.00
Outras variações nos fundos patrimoniais		32,920.75	34,417.14
Resultado líquido do período		12,164.00	-6,345.84
<b>Total do Fundo de Capital</b>		<b>358,455.32</b>	<b>347,787.71</b>
<b>Passivo</b>			
<b>Passivo não corrente</b>			
Provisões		0.00	0.00
Provisões específicas		0.00	0.00
Financiamentos obtidos			
Outras dívidas a pagar		0.00	0.00
		0.00	0.00
<b>Passivo corrente</b>			
Fornecedores		3,440.75	2,081.51
Estado e outros entes públicos		917.14	919.14
Fundadores/beneméritos/patrocinadores/doadores/...		0.00	0.00
Financiamentos obtidos		0.00	0.00
Diferimentos		0.00	0.00
Outros passivos correntes		309,662.70	143,653.53
		314,020.59	146,654.18
<b>Total do Passivo</b>		<b>314,020.59</b>	<b>146,654.18</b>
<b>Total dos Fundos Patrimoniais e do Passivo</b>		<b>672,475.91</b>	<b>494,441.89</b>

A Direção:

*José Paulo S. Curvina*  
*Maria Amora Bragança da Silva e Silva*  
*Maria Teresa de Jesus Gomes*

O CC:

*[Handwritten signature]* / CC  
 35688