

Entidade: Mão Solidária - Assoc. de Apoio a Dist. Alimentar na RAM

BALANÇO


dezembro/2025

		Unidade Monetária (Euro)	
		Notas	
			31-12-2025
			31-12-2024
Activo			
Activo não Corrente			
	4	179 904,18 €	137 460,28 €
Activos Fixos Tangíveis		0,00 €	0,00 €
Bens do Património Histórico e Cultural		0,00 €	0,00 €
Propriedades de Investimento		0,00 €	0,00 €
Activos Intangíveis		0,00 €	0,00 €
Investimentos Financeiros	5	3 776,94 €	3 776,94 €
Fundadores/ Beneméritos/ Patrocinadores/ Doadores/ Associados/ Membros		0,00 €	0,00 €
		183 681,12 €	141 237,22 €
Activo Corrente			
	6	95 077,89 €	66 392,60 €
Inventários		0,00 €	0,00 €
Clientes		0,00 €	0,00 €
Adiantamentos a Fornecedores		0,00 €	0,00 €
Estado e outros entes públicos	12.2	5 689,40 €	2 602,04 €
Fundadores/ Beneméritos/ Patrocinadores/ Doadores/ Associados/ Membros		0,00 €	0,00 €
Outras Contas a Receber		0,00 €	0,00 €
Diferimentos		0,00 €	0,00 €
Outros Activos Financeiros		0,00 €	0,00 €
Caixa e Depósitos Bancários	3.1	126 423,36 €	199 819,73 €
		227 190,65 €	268 814,37 €
Total do Activo		410 871,77 €	410 051,59 €
Fundos Patrimoniais e Passivo			
Fundos Patrimoniais			
Fundos		0,00 €	0,00 €
Excedentes Técnicos		0,00 €	0,00 €
Reservas		0,00 €	0,00 €
Resultados Transitados	12.7	247 415,77 €	237 416,65 €
Excedentes de Revalorização		0,00 €	0,00 €
Outras Variações nos Fundos Patrimoniais	12.7	89 396,62 €	109 643,02 €
Resultado Líquido do Período	12.7	19 381,96 €	9 999,12 €
		356 194,35 €	357 058,79 €
Total dos Fundos Patrimoniais			
Passivo			
Passivo não Corrente			
Provisões		0,00 €	0,00 €
Provisões Específicas		0,00 €	0,00 €
Financiamentos Obtidos		0,00 €	0,00 €
Outras Contas a Pagar		0,00 €	0,00 €
		0,00 €	0,00 €
Passivo Corrente			
Fornecedores	12.3	366,00 €	0,00 €
Adiantamento de Clientes		0,00 €	0,00 €
Estado e outros entes públicos	12.2	4 049,16 €	4 260,35 €
Fundadores/ Beneméritos/ Patrocinadores/ Doadores/ Associados/ Membros		0,00 €	0,00 €
Financiamentos Obtidos		0,00 €	0,00 €
Diferimentos	12.1	26 673,04 €	26 436,24 €
Outras Contas a Pagar	12.3	23 589,22 €	22 296,21 €
Outros Passivos Financeiros		0,00 €	0,00 €
		54 677,42 €	52 992,80 €
Total do Passivo		54 677,42 €	52 992,80 €
Total dos Fundos Patrimoniais e do Passivo			
		410 871,77 €	410 051,59 €

O CONTABILISTA CERTIFICADO
Nº 58202



A DIREÇÃO



Entidade: Mão Solidária - Assoc. de Apoio a Dist. Alimentar na RAM

DEMONSTRAÇÃO DOS RESULTADOS - POR NATUREZA

dezembro / 2025

	NOTAS	Unidade Monetária (Euro)	
		Exercícios	
		2025	2024
Rendimentos e Gastos			
(+) Vendas e serviços Prestados	7.2	400,00 €	110,00 €
(+) Subsídios, doações e legados à exploração	7.2	1 703 675,26 €	1 301 097,63 €
(+/-) Variação nos inventários da produção		0,00 €	0,00 €
(+) Trabalhos para a própria entidade		0,00 €	0,00 €
(-) C.M.V.M.C.	6.3	-1 375 543,93 €	-996 646,85 €
(-) Fornecimentos e serviços externos	12.4	-102 875,33 €	-95 656,73 €
(-) Gastos com o pessoal	12.5	-201 994,36 €	-194 216,59 €
(-/+) Ajustamentos de inventários (perdas/reversões)		0,00 €	0,00 €
(-/+) Imparidade de dívidas a receber (perdas/reversões)		0,00 €	0,00 €
(-/+) Provisões (aumentos/reduções)		0,00 €	0,00 €
(-/+) Provisões Específicas (aumentos/reduções)		0,00 €	0,00 €
(-/+) Outras Imparidades (perdas/reversões)		0,00 €	0,00 €
(+/-) Aumentos/reduções de justo valor		0,00 €	0,00 €
(+) Outros rendimentos e ganhos	12.6	26 342,49 €	14 734,02 €
(-) Outros gastos e perdas	12.6	-2 631,78 €	-1 110,71 €
		47 372,35 €	28 310,77 €
Resultados antes de Depreciações, gastos de financiamento e impostos = EBITDA			
(-/+) Gastos/reversões de depreciação e de amortização	4.3	-27 990,39 €	-18 311,65 €
		19 381,96 €	9 999,12 €
Resultado Operacional (antes de gastos de financiamento e impostos) = EBIT	12.7		
(+) Juros e rendimentos similares obtidos:		0,00 €	0,00 €
(-) Juros e gastos similares suportados:		0,00 €	0,00 €
	12.7	19 381,96 €	9 999,12 €
(-/+) Imposto sobre o rendimento do período	12.7	0,00 €	0,00 €
		19 381,96 €	9 999,12 €

O CONTABILISTA CERTIFICADO
Nº 58202

A DIREÇÃO

P05-an46.3

Entidade: Mão Solidária - Assoc. de Apoio a Dist. Alimentar na RAM

DEMONSTRAÇÃO DE RESULTADOS - POR FUNÇÕES

dezembro/2025

	NOTAS	Exercícios	
		2025	2024
Vendas / Prestação de Serviços / Donativos em espécie	7.2	1 377 956,18	1 006 951,61
Custo das Vendas e das Prestações de Serviço	6.3	-1 375 543,93	-996 646,85
Resultado Bruto		2 412,25	10 304,76
Outros Rendimentos	7.2 / 12.6	352 461,57 €	308 990,04 €
Gastos de Distribuição		0,00	0,00
Gastos Administrativos	12.4 / 12.5	-304 869,69	-289 873,32
Gastos de Investigação e Desenvolvimento		0,00	0,00
Outros Gastos	4.3 / 12.6	-30 622,17	-19 422,36
Resultados Operacionais	12.7	19 381,96	9 999,12
Gastos de financiamento (líquidos)		0,00	0,00
Resultados antes impostos	12.7	19 381,96	9 999,12
Imposto sobre o rendimento do período		0,00	0,00
Resultados líquidos do período	12.7	19 381,96	9 999,12

O CONTABILISTA CERTIFICADO
Nº 58202

A DIREÇÃO

Entidade: Mão Solidária - Assoc. de Apoio a Dist. Alimentar na RAM

DEMONSTRAÇÃO DAS ALTERAÇÕES NOS FUNDOS PATRIMONIAIS

2024
Unidade Monetária (Euro)

DESCRIÇÃO	Notas	Fundos Patrimoniais atribuídos aos Instituidores da Empresa-Mãe							Interesses Minoritários	Total do Capital próprio			
		Fundos	Excedentes Técnicos	Reservas	Resultados Transferidos	Ajustamentos em ativos Financeiros	Excedentes de Revalorização	Outras variações nos Fundos Patrimoniais			Resultado Líquido do Período	Total	
POSTIÇÃO NO INÍCIO DO PERÍODO n-1		0,00	0,00	0,00	374.807,35	0,00	0,00	0,00	0,00	75.838,63	-400.645,98	0,00	-400.645,98
ALTERAÇÕES NO PERÍODO													
Primeira adoção do novo referencial Contabilístico													0,00
Alterações de Políticas Contabilísticas													0,00
Diferenças de Conversão de Demonstrações Financeiras													0,00
Realização do Excedente de Revalorização de Ativos Fixos Tangíveis e Intangíveis													0,00
Excedentes de revalorização de Ativos Fixos Tangíveis e Intangíveis e respetivas Variações													0,00
Ajustamentos por Impostos Diferidos													0,00
Outras Alterações Reconhecidas no Capital Próprio													0,00
RESULTADO LÍQUIDO DO PERÍODO													
RESULTADO EXTENSIVO													
OPERAÇÕES COM INSTITUIDORES NO PERÍODO													
Fundos													
Subsídios, doações e legados													
Outras Operações													
POSTIÇÃO NO FIM DO PERÍODO N-1		0,00	0,00	0,00	374.807,35	0,00	0,00	0,00	0,00	75.838,63	-400.645,98	0,00	-400.645,98
		0,00	0,00	0,00	-137.390,70	0,00	0,00	0,00	0,00	109.643,02	-53.586,31	0,00	-53.586,31
		0,00	0,00	0,00	-137.390,70	0,00	0,00	0,00	0,00	109.643,02	-53.586,31	0,00	-53.586,31
	12.7	0,00	0,00	0,00	-137.390,70	0,00	0,00	0,00	0,00	109.643,02	-53.586,31	0,00	-53.586,31
	4=2+3	0,00	0,00	0,00	-137.390,70	0,00	0,00	0,00	0,00	109.643,02	-53.586,31	0,00	-53.586,31
	5	0,00	0,00	0,00	0,00	0,00	0,00	0,00	0,00	0,00	0,00	0,00	0,00
	6=1+2+3+4	0,00	0,00	0,00	237.416,65	0,00	0,00	0,00	0,00	109.643,02	357.058,79	0,00	357.058,79

2025

DESCRIÇÃO	Notas	Fundos Patrimoniais atribuídos aos Instituidores da Empresa-Mãe							Interesses Minoritários	Total do Capital próprio			
		Fundos	Excedentes Técnicos	Reservas	Resultados Transferidos	Ajustamentos em ativos Financeiros	Excedentes de Revalorização	Outras variações nos Fundos Patrimoniais			Resultado Líquido do Período	Total	
POSTIÇÃO NO INÍCIO DO PERÍODO n		0,00	0,00	0,00	237.416,65	0,00	0,00	0,00	0,00	109.643,02	9.999,12	0,00	357.058,79
ALTERAÇÕES NO PERÍODO													
Primeira adoção do novo referencial Contabilístico													0,00
Alterações de Políticas Contabilísticas													0,00
Diferenças de Conversão de Demonstrações Financeiras													0,00
Realização do Excedente de Revalorização de Ativos Fixos Tangíveis e Intangíveis													0,00
Excedentes de revalorização de Ativos Fixos Tangíveis e Intangíveis e respetivas Variações													0,00
Ajustamentos por Impostos Diferidos													0,00
Outras Alterações Reconhecidas no Capital Próprio													0,00
RESULTADO LÍQUIDO DO PERÍODO													
RESULTADO EXTENSIVO													
OPERAÇÕES COM INSTITUIDORES NO PERÍODO													
Fundos													
Subsídios, doações e legados													
Outras Operações													
POSTIÇÃO NO FIM DO PERÍODO N		0,00	0,00	0,00	177.736,63	0,00	0,00	0,00	0,00	199.029,64	29.381,08	0,00	356.194,35
		0,00	0,00	0,00	177.736,63	0,00	0,00	0,00	0,00	199.029,64	29.381,08	0,00	356.194,35
	12.7	0,00	0,00	0,00	177.736,63	0,00	0,00	0,00	0,00	199.029,64	29.381,08	0,00	356.194,35
	9=7+8	0,00	0,00	0,00	-109.643,02	0,00	0,00	0,00	0,00	89.396,62	-864,44	0,00	-864,44
	10	0,00	0,00	0,00	0,00	0,00	0,00	0,00	0,00	0,00	0,00	0,00	0,00
	11=6+7+8+10	0,00	0,00	0,00	177.736,63	0,00	0,00	0,00	0,00	199.029,64	29.381,08	0,00	356.194,35

O CONTABILISTA CERTIFICADO
Nº 58202

A DIREÇÃO

Entidade: Mão Solidária - Assoc. de Apoio a Dist. Alimentar na RAM

**DEMONSTRAÇÃO DOS FLUXOS DE CAIXA
MÉTODO DIRETO**

dezembro/2025

Unidade Monetária (Euro)

	NOTAS	PERÍODO	
		31-12-2025	31-12-2024
FLUXOS DE CAIXA DAS ATIVIDADES OPERACIONAIS			
Recebimentos de Donativos		11 570,40	17 229,19
Pagamentos de Subsídios		0,00	0,00
Pagamentos de Apoios		0,00	0,00
Pagamentos de Bolsas		0,00	0,00
Pagamentos a fornecedores		-90 466,85	-104 546,69
Pagamentos ao pessoal		-199 650,68	-173 347,77
Caixa gerada pelas Operações		-278 547,13	-260 665,27
Pagamento/ recebimento do imposto sobre o rendimento		0,00	0,00
Outros recebimentos/ pagamentos		3 113,23	5 693,48
Fluxos de Caixa das Atividades Operacionais (1)		-275 433,90	-254 971,79
FLUXOS DE CAIXA DAS ATIVIDADES DE INVESTIMENTO			
Pagamentos respeitantes a:			
Ativos Fixos Tangíveis		70 271,65	87 473,96
Ativos Intangíveis		0,00	0,00
Investimentos Financeiros		0,00	0,00
Outros Ativos		0,00	0,00
Recebimentos provenientes a:			
Ativos Fixos Tangíveis		0,00	0,00
Ativos Intangíveis		0,00	0,00
Investimentos Financeiros		0,00	0,00
Outros Ativos		0,00	0,00
Subsídios ao Investimento		0,00	0,00
Juros e Rendimentos Similares		0,00	0,00
Dividendos		0,00	0,00
Fluxos de Caixa das Atividades de Investimento (2)		-70 271,65	-87 473,96
FLUXOS DE CAIXA DAS ATIVIDADES DE FINANCIAMENTO			
Recebimentos provenientes de:			
Financiamentos Obtidos		0,00	0,00
Realizações de Capital e de outros Instrumentos de Capital Próprio		0,00	0,00
Cobertura de Prejuízos		0,00	0,00
Doações		0,00	0,00
Outras Operações de Financiamento		272 309,18	227 263,41
Pagamentos respeitantes a:			
Financiamentos Obtidos		0,00	0,00
Juros e Gastos Similares		0,00	0,00
Dividendos		0,00	0,00
Reduções de Capital e de outros Instrumentos de Capital Próprio		0,00	0,00
Outras Operações de Financiamento		0,00	0,00
Fluxos de Caixa das Atividades de Financiamento (3)		272 309,18	227 263,41
Variação de caixa e seus equivalentes (4) = (1) + (2) + (3)		-73 396,37	-115 182,34
Efeito das Diferenças de Câmbio		0,00	0,00
Caixa e seus equivalentes no início do período (a)		199 819,73	315 002,07
Caixa e seus equivalentes no fim do período (b)		126 423,36	199 819,73
(4) = (b) - (a)		-73 396,37	-115 182,34

O CONTABILISTA CERTIFICADO
Nº 58202

A DIREÇÃO

ANEXO

1. Identificação da Entidade:

1.1. Designação da Entidade;

Mão Solidária – Associação de Apoio à Distribuição Alimentar na RAM

1.2. Sede;

Cam. Da Ribeira Grande nº 57- C

9020-114 Funchal

1.3. Natureza da Atividade;

CAE: 94995

Associação sem fins lucrativos que visa desenvolver atividades de carácter social e humanitário para combater o problema da fome.

2. Referencial Contabilístico de preparação das Demonstrações Financeiras:

2.1. As Demonstrações Financeiras apresentadas têm como referencial, a Normalização Contabilística para as Entidades do Setor não Lucrativo (ESNL), tendo sido aplicadas nos termos do disposto no parágrafo 2.3 da NCRF – ESNL.

2.2. Indicação e justificação das disposições da Normalização Contabilística para as Entidades do Setor não Lucrativo (ESNL) que, em casos excepcionais, tenham sido derogadas e dos respetivos efeitos nas Demonstrações Financeiras, tendo em vista a necessidade de estas darem uma imagem verdadeira e apropriada do Ativo, do Passivo e dos Resultados da Entidade.

Não aplicável.

2.3. Indicação e comentário das contas do Balanço e da Demonstração dos Resultados cujos conteúdos não sejam comparáveis com os do exercício anterior bem como das quantias relativas ao período anterior que tenham sido ajustadas.

Tendo em consideração a entrada em vigor da Normalização Contabilística para as Entidades do Setor não Lucrativo (ESNL) e consequente revogação do Plano Oficial de Contabilidade (POC) foram efetuados os procedimentos de reclassificação, reconhecimento, desreconhecimento, bem como alterações dos critérios de mensuração nas situações aplicáveis

**3. Políticas contabilísticas, alterações nas estimativas contabilísticas e erros****3.1. Principais políticas contabilísticas:****a) Bases de Mensuração usadas na preparação das Demonstrações Financeiras;**

As Demonstrações Financeiras foram preparadas de acordo com o princípio do custo histórico, no caso dos bens do ativo fixo tangível atribuídos a título gratuito, são mensurados ao justo valor.

b) Outras políticas Contabilísticas;

As políticas Contabilísticas apresentadas foram aplicadas de forma consistente com o previsto na NCRF-ESNL. Em cada data de Balanço é efetuada uma avaliação da existência de evidência objetiva de imparidade, nomeadamente da qual resulte um impacto adverso nos Fluxos de Caixa futuros estimados sempre que possa ser medido de forma fiável.

i. Ativos Fixos Tangíveis

Os ativos fixos tangíveis da sociedade encontram-se registados ao custo de aquisição deduzido das respetivas depreciações acumuladas.

Os custos subsequentes são reconhecidos como ativos fixos tangíveis apenas se for provável que deles resultarão benefícios económicos futuros para a sociedade. As despesas com manutenção e reparação são reconhecidas como gastos à medida que são incorridas de acordo com o regime de acréscimo.

ii. Subsídios governamentais

Os subsídios governamentais são reconhecidos inicialmente quando existe uma certeza razoável que o subsídio será recebido e que a empresa irá cumprir com as condições associadas à atribuição do subsídio.

Os subsídios que compensam a sociedade por despesas incorridas são reconhecidos inicialmente como diferimento (passivo) e registados na demonstração dos resultados numa base sistemática, no mesmo período em que as despesas são reconhecidas.

iii. Inventários

Os inventários são valorizados ao menor entre o seu custo de aquisição e o seu valor realizável líquido. O custo dos inventários inclui todos os custos de compra, custos de conversão e outros custos incorridos para colocar os inventários no seu local e na sua condição atual. O valor deduzido dos respetivos custos de venda.

As saídas de armazém (consumos) são valorizadas ao FIFO como método de custeio.

iv. Contas a receber

As contas a receber são inicialmente reconhecidas ao custo (entendido como a quantia nominal dos direitos contratuais envolvidos), sendo apresentadas em balanço deduzidas das perdas por imparidade que lhe estejam associadas.

v. Rendimentos e gastos

Os rendimentos e gastos são registados no período a que se referem independentemente do seu pagamento ou recebimento, de acordo com o princípio de contabilidade em regime de acréscimo.

O réditio compreende os montantes faturados na venda de produtos ou prestações de serviços líquidos de impostos sobre o valor acrescentado, abatimentos e descontos.

vi. Resultados Financeiros

Os resultados financeiros incluem os juros pagos pelos empréstimos obtidos, os juros recebidos de aplicações efetuadas, os dividendos recebidos, os ganhos e perdas resultantes de diferenças de câmbio. Os juros são reconhecidos de acordo com regime de acréscimo.

vii. Impostos sobre Rendimentos

Os impostos sobre lucros registados em resultados, incluem o efeito dos impostos correntes.

Os impostos correntes correspondem ao valor esperado a pagar sobre o rendimento tributável do período, utilizando a taxa de imposto em vigor, à data de balanço, e quaisquer ajustamentos aos impostos de períodos anteriores.

viii. Caixa e equivalentes de caixa

A caixa e seus equivalentes englobam os valores registados no balanço com maturidade inferior a doze meses a contar da data de balanço, onde se incluem a caixa e as disponibilidades em instituições de crédito.

	Unidade Monetária (Euro)	
	31.12.2025	31.12.2024
Caixa	631,56	2 858,16
Depósitos à Ordem	125 791,80	196 961,57
Total	126 423,36	199 819,73

c) Principais pressupostos relativos ao futuro;

Não Aplicável.

d) Principais fontes de incerteza das estimativas.

Não Aplicável.

4. Ativos Fixos Tangíveis:

4.1. Vidas úteis ou taxas de depreciação usadas;

Os Ativos Fixos Tangíveis são depreciados de acordo com os períodos de vida útil esperada dos bens, de acordo com o definido no Decreto - Regulamentar nº25/2009 de 14 de Setembro.

DEMONSTRAÇÕES FINANCEIRAS

ESNL

4.2. Quantia escriturada bruta e a depreciação acumulada no início e no fim do período;

	Situação Inicial			Situação Final		
	Quantia Bruta	Depreciações e Imparidades Acumuladas	Quantia Escriturada	Quantia Bruta	Depreciações e Imparidades Acumuladas	Quantia Escriturada
Terrenos e Recursos Naturais	0,00	0,00	0,00	0,00	0,00	0,00
Edifícios e outras Construções	81 667,34	3 849,77	77 817,57	112 821,77	6 106,21	106 715,56
Equipamento Básico	30 525,56	20 623,40	9 902,16	30 525,56	23 184,73	7 340,83
Equipamento Transporte	130 041,17	92 916,17	37 125,00	156 733,94	106 751,86	49 982,08
Equipamento Administrativo	1 299,00	162,38	1 136,62	4 549,00	731,01	3 817,99
Outros Ativos Fixos tangíveis	14 700,90	3 221,97	11 478,93	17 087,99	5 040,27	12 047,72
Investimentos em Curso	0,00	0,00	0,00	0,00	0,00	0,00
Total	258 233,97	120 773,69	137 460,28	321 718,26	141 814,08	179 904,18

4.3. Reconciliação da quantia escriturada no início e fim do período que mostre separadamente as adições, as alienações, os abates e as depreciações;

	Unidade Monetária (Euro)					
	Quantia escriturada inicial	Adições	Revalorizações	Alienações	Amortizações	Quantia escriturada final
Terrenos e Recursos Naturais	0,00	0,00	0,00	0,00	0,00	0,00
Edifícios e outras Construções	77 817,57	31 154,43	0,00	0,00	2 256,44	106 715,56
Equipamento Básico	9 902,16	0,00	0,00	0,00	2 561,33	7 340,83
Equipamento Transporte	39 625,00	33 642,77	0,00	2 500,00	20 785,69	49 982,08
Equipamento Administrativo	1 136,62	3 250,00	0,00	0,00	568,63	3 817,99
Outros Ativos Fixos Tangíveis	11 478,93	2 387,09	0,00	0,00	1 818,30	12 047,72
Investimentos em Curso	0,00	0,00	0,00	0,00	0,00	0,00
Total	139 960,28	70 434,29	0,00	2 500,00	27 990,39	179 904,18

5. Outros Ativos Financeiros:

	Unidade Monetária (Euro)			
	Quantia escriturada inicial	Adições	Diminuições	Quantia escriturada final
Fundo de Compensação do Trabalho	3 776,94	0,00	0,00	3 776,94
Total	3 776,94	0,00	0,00	3 776,94

6. Inventários:

6.1. Políticas contábilísticas adotadas na mensuração dos inventários e fórmula de custeio usada;

Os inventários são valorizados ao menor entre o seu gasto de aquisição e o seu valor realizável líquido. O gasto dos inventários inclui todos os gastos de compra, gastos de conversão e outros gastos incorridos para colocar os inventários no seu local e na sua condição atual. O valor realizável líquido corresponde ao preço de venda estimado no decurso normal da atividade deduzido dos respectivos custos de venda. As saídas de armazém (consumos) são valorizadas ao FIFO como método de custeio.

6.2. Quantia total escriturada de inventários e quantia escriturada em classificações apropriadas:

	Unidade Monetária (Euro)	
	31.12.2025	31.12.2024
Mercadorias	95 077,89	66 392,60
Total	95 077,89	66 392,60


6.3. Quantia total escriturada Custo Mercadorias Vendidas e Matérias Consumidas e quantia escriturada em classificações apropriadas:

	Unidade Monetária (Euro)	
	31.12.2025	31.12.2024
Existências Iniciais	66 392,60	56 560,89
Doações	1 404 229,22	1 006 478,56
Existências Finais	95 077,89	66 392,60
CMVMC	1 375 543,93	996 646,85

7. Rédito:

7.1. Políticas contábilísticas adotadas para o reconhecimento do rédito incluindo os métodos adotados para determinar a fase de acabamento de transações que envolvam a prestação de serviços;

O rédito encontra-se mensurado pelo justo valor da retribuição recebida ou a receber, tendo em consideração a quantia de quaisquer descontos comerciais e de quantidade concedidos pela sociedade. O rédito compreende os montantes recebidos através de doação e subsídios concedidos.



7.2. Quantia de cada categoria significativa de rédito reconhecida durante o período:

Unidade Monetária (Euro)	
	Quantia
Quotas	400,00
Subsídios	295 907,70
Multas	2 950,00
Donativos em Dinheiro	9 215,32
Donativos Anónimos	7 871,40
Donativos em Espécie	1 377 556,18
Consignação IRS	5 467,80
Donativo GALP	4 706,86
Total	1 704 075,26

8. Imposto sobre o rendimento:

A Associação encontra-se isenta do Imposto sobre o Rendimento das Pessoas Coletivas (IRC), ao abrigo do artigo 9º do CIRC, ficando isento também do registo de Impostos Diferidos.


9. Subsídios e outros apoios das entidades públicas:

9.1. Política contabilística adotada para os Subsídios do Governo, incluindo os métodos de apresentação adotados nas Demonstrações Financeiras;

Os subsídios do Governo encontram-se apresentados na Demonstração de Resultados na conta de Subsídios, doações e legados, destinam-se à cobertura de gastos, incorridos e registados, com o desenvolvimento de ações de divulgação cultural, sendo os mesmos reconhecidos em resultados à medida que os gastos são incorridos, independentemente do momento de recebimento do subsídio.

9.2. Natureza e extensão dos Subsídios do Governo reconhecidos nas Demonstrações Financeiras e indicação de outras formas de apoio do Governo de que a entidade diretamente beneficiou;

No corrente exercício foi imputado ao rendimento do período o montante de 295.907,70€, referente a subsídios atribuídos à exploração.



10. Benefícios dos Empregados:

10.1. Número médio de empregados durante o período a que se referem as demonstrações financeiras e número de membros dos órgãos de administração, de direcção ou supervisão e alterações no mesmo período ocorridas;

O número médio de empregados no exercício foi de 9.

10.2. Membros dos órgãos de administração, de direcção ou de supervisão:

a) No exercício ocorreram alterações conforme quadro que se segue:

Membros dos Órgãos Sociais	
Direcção	
Presidente	Lúcio Miguel Pinto Correia Moniz
Vice-Presidente	Luís Diogo Sousa Gomes
Secretário	Hélder Isaque Gouveia Freitas
Tesoureiro	José Carlos Gamelas Sapateiro
Vogal	Virgílio Paulo Vasconcelos Spínola
Vogal	Emanuel Ludovino Fernandez Gonçalves
Vogal	Constança do Céu França Carvalho de Sousa
Suplente	Maria de Fátima Rodrigues Alves
Suplente	Carla Filipa da Silva Candeias
Suplente	Sílvia Margarida Figueiredo Neves de Carvalho
Assembleia Geral	
Presidente	José Francisco Gomes Carneiro
Vice-Presidente	Sandra Isabel Santos Cruz Ladeira
Secretário	Carlos Miguel Faria de Freitas Paiva
Conselho Fiscal	
Presidente	Maria Luisa Correia Órfão
Secretário	Rui Miguel Gomes Coelho
Relator	Carlos António Lisboa Nunes

b) Remuneração dos órgãos de administração, de direcção ou supervisão:

Os Órgãos não auferem qualquer remuneração, executando as suas tarefas através de voluntariado.

11. Divulgações exigidas por outros Diplomas Legais.

A Direcção informa que a entidade não apresenta dívidas ao Estado em situação de mora, nos termos do Decreto-Lei 534/80, de 7 de novembro.

Dando cumprimento ao estipulado no Decreto nº 411/91, de 17 de outubro, a Direcção informa que a situação da entidade perante a Segurança Social se encontra regularizada, dentro dos prazos legalmente estipulados.

DEMONSTRAÇÕES FINANCEIRAS

ESNL

12. Outras informações

12.1. Decomposição dos Diferimentos

	Unidade Monetária (Euro)	
	31.12.2025	31.12.2024
Gastos a reconhecer	0,00	0,00
Seguros	0,00	0,00
Limpeza, Higiene e Conforto	0,00	0,00
Rendimentos a reconhecer	26 673,04	26 436,24
Serviços Faturados	0,00	0,00
Subsídios da Segurança Social	0,00	26 436,24
Donativos em Espécie	26 673,04	0,00

12.2. Decomposição das rubricas de Estado e Outros Entes Públicos

	Unidade Monetária (Euro)			
	31.12.2025		31.12.2024	
	Saldo devedor	Saldo credor	Saldo devedor	Saldo credor
IVA	5 689,40	0,00	2 602,04	0,00
IRS Dependente	0,00	352,00	0,00	938,00
IRS Independente	0,00	0,00	0,00	0,00
Fundo de Compensação	0,00	0,00	0,00	0,00
Segurança Social	0,00	3 697,16	0,00	3 322,35
Total	5 689,40	4 049,16	2 602,04	4 260,35

12.3. Decomposição das rubricas de Acréscimos e outras contas a receber e a pagar

	Unidade Monetária (Euro)			
	31.12.2025		31.12.2024	
	Saldo devedor	Saldo credor	Saldo devedor	Saldo credor
Instituições Solidarietà	0,00	0,00	0,00	0,00
Fornecedores	0,00	366,00	0,00	0,00
Adiantamentos ao Pessoal	0,00	0,00	0,00	0,00
Outras Dívidas de/a Terceiros	0,00	0,00	0,00	0,00
Federação Portuguesa de Bancos Alim.contra a Fome	0,00	0,00	0,00	0,00
Remunerações a Liquidar	0,00	23 589,22	0,00	22 296,21
Acréscimos	0,00	0,00	0,00	0,00
- Água	0,00	0,00	0,00	0,00
- Electricidade	0,00	0,00	0,00	0,00
- Comunicações	0,00	0,00	0,00	0,00
- Outros Acréscimos	0,00	0,00	0,00	0,00
Total	0,00	23 955,22	0,00	22 296,21

DEMONSTRAÇÕES FINANCEIRAS

ESNL

12.4. Decomposição dos gastos com Fornecimentos e Serviços Externos (FSE)

Unidade Monetária (Euro)

Descrição	31.12.2025	31.12.2024
Subcontratos	0,00	0,00
Serviços Especializados	15 574,05	14 736,99
Trabalhos Especializados	7 306,90	6 609,07
Publicidade e Propaganda	4 480,70	0,00
Vigilância e Segurança	1 065,51	803,29
Honorários	402,48	2 542,32
Comissões	0,00	0,00
Conservação e Reparação	2 222,46	4 685,31
Despesas Bancárias	96,00	97,00
Materiais	11 152,83	10 259,85
Ferramentas e Utensílios de Desgaste Rápido	3 989,08	7 320,62
Livros e Documentação Técnica	0,00	0,00
Material de Escritório	7 163,75	2 939,23
Artigos para Oferta	0,00	0,00
Outros	0,00	0,00
Energia e Flúidos	8 549,98	7 028,98
Eletricidade	3 617,53	2 279,98
Combustíveis	4 932,45	4 749,00
Água	0,00	0,00
Outros	0,00	0,00
Deslocações, estadas e transportes	7 542,17	5 014,51
Deslocações e estadas	7 223,79	5 014,51
Transporte de Pessoal	0,00	0,00
Transporte de Mercadorias	318,38	0,00
Ajudas de Custo para deslocação de Voluntários	0,00	0,00
Serviços Diversos	60 056,30	58 616,40
Rendas e Alugueres	53 718,72	52 913,54
Comunicação	1 980,54	1 707,04
Seguros	0,00	245,00
Royalties	0,00	0,00
Contencioso e Notariado	494,70	25,00
Despesas de Representação	999,07	1 430,08
Limpeza, higiene e conforto	2 207,59	1 877,58
Outros Fornecimentos	655,68	418,16
Pneus e câmaras de ar	0,00	0,00
Parqueamento	0,00	0,00
Despesas com Voluntários	0,00	0,00
Serviços Especificos da Atividade - Mercadorias	616,38	363,05
Total	102 875,33	95 656,73

DEMONSTRAÇÕES FINANCEIRAS

ESNL

12.5. Decomposição dos gastos com o Pessoal

Descrição	Unidade Monetária (Euro)	
	31.12.2025	31.12.2024
Remunerações dos órgãos Sociais	0,00	0,00
Das quais: Participações nos Lucros	0,00	0,00
Remunerações do pessoal	167 343,70	161 044,48
Das quais: Participações nos Lucros	0,00	0,00
Benefícios pós-emprego	0,00	0,00
Prémios para pensões	0,00	0,00
Outros Benefícios	0,00	0,00
Dos quais: planos de contribuição definidas - órgãos sociais	0,00	0,00
Dos quais: planos de contribuição definidas - outros	0,00	0,00
Indemnizações	0,00	0,00
Encargos sobre as remunerações	33 388,51	32 359,59
Seguros Acidentes no trabalho e doenças profissionais	0,00	0,00
Gastos de ação social	0,00	0,00
Outros gastos com pessoal	1 262,15	812,52
Confraternizações - Voluntários	0,00	0,00
Serviço Clinic. Medicina Tranalho	699,00	0,00
Compensação por Cessão de Trabalho	0,00	0,00
Fardamentos	258,25	377,52
Form. Prof./ Cursos Mercado Nacional	304,90	435,00
Total	201 994,36	194 216,59

12.6. Decomposição de outros rendimentos e gastos

Descrição	Unidade Monetária (Euro)	
	31.12.2025	31.12.2024
Outros gastos e perdas		
Impostos	0,00	0,00
Impostos Diretos	0,00	0,00
Impostos Indiretos	0,00	0,00
Taxa	0,00	0,00
Outros	2 631,78	1 110,71
Correções relativas a períodos anteriores	2 011,37	763,44
Donativos	0,00	0,00
Quotizações	612,12	150,00
Outros não especificados	8,29	197,27
Total	2 631,78	1 110,71
Outros rendimentos e ganhos		
Rendimentos Suplementares		
Serviços Sociais	0,00	0,00
Outros rendimentos suplmentares	0,00	0,00
Descontos de pronto pagamento obtidos	0,00	0,00
Rendimentos e ganhos em investimentos não financeiros	2 500,00	0,00
Outros rendimentos e ganhos	23 842,49	14 734,02
Imputação de Subsídios para investimento	20 246,40	12 900,14
Outros não especificados	3 596,09	1 833,88
Total	26 342,49	14 734,02

DEMONSTRAÇÕES FINANCEIRAS

ESNL


12.7. Decomposição de Fundos Patrimoniais:

Unidade Monetária (Euro)

Descrição	Saldo inicial	Aumentos	Reduções	Saldo Final
Resultados Transitados	237 416,65	9 999,12	0,00	247 415,77
Outras Variações nos Fundos Patrimoniais	109 643,02	0,00	20 246,40	89 396,62
Resultado Líquido do Período	9 999,12	29 629,24	20 246,40	19 381,96
Total	357 058,79	39 628,36	40 492,80	356 194,35

Funchal, 31 de março de 2026

O CONTABILISTA CERTIFICADO
Nº 58202



A Direção

