

RELATÓRIO de ATIVIDADES

2025



29 ANOS

Ponta Delgada, março 2026

Índice

2.4. Evolução do Número de Famílias Apoiadas.....	13
3. PROJETOS e AÇÕES de SENSIBILIZAÇÃO	14
3.1. Embalagens por Alimentos	14
3.2. Projeto Agrícola	14
3.3.O Banco Alimentar na Escola.....	15
2. 17	
3.4. Dia das Boas Ações	17
3.5. Sessão Informativa –	17
4. VOLUNTARIADO	18
5. ORGANIZAÇÃO INTERNA.....	20
5.1. Recurso Humanos	20
5.2. Logística	21
6. APOIOS ESPECIAIS	22
7. CONTAS	23
Anexo – Associações Apoiadas em 2025	27
Distribuição para cabazes.....	27
Distribuição para Valências de IPSS	29
INTRODUÇÃO	2
1. ABASTECIMENTO	3
1.1. Proveniência dos Produtos.....	4
1.2. Produtos Recebidos por Origem	5
1. 6	
1.3. Luta Contra o Desperdício.....	6
1.4. Donativo de Empresas	6
1. 7	
1.5. Campanhas de Recolha de Alimentos.....	7
1.6. Outros Donativos doados.....	7
1.7. Federação Portuguesa dos Bancos Alimentares.	8
1.8. Compra de Alimentos	8
2. DISTRIBUIÇÃO.....	9
2.1. Apoio Alimentar	10
2.2. Origem dos Pedidos.....	11
2.3. Beneficiários e Instituições Parceiras.....	12
2.4. Evolução do Número de Famílias Apoiadas.....	13
3. PROJETOS e AÇÕES de SENSIBILIZAÇÃO	14
3.1. Embalagens por Alimentos	14
3.2. Projeto Agrícola	14
3.3.O Banco Alimentar na Escola.....	15
2. 17	
3.4. Dia das Boas Ações	17
3.5. Sessão Informativa –	17
4. VOLUNTARIADO	18
5. ORGANIZAÇÃO INTERNA.....	20
5.1. Recurso Humanos	20
5.2. Logística	21
6. APOIOS ESPECIAIS	22
7. CONTAS	23
Anexo – Associações Apoiadas em 2025	27
Distribuição para cabazes.....	27
Distribuição para Valências de IPSS	29

INTRODUÇÃO

A Direção do Banco Alimentar Contra a Fome – São Miguel, através deste relatório, apresenta aos seus associados o conjunto de realizações desenvolvidas ao longo de 2025. A sua atividade desenvolve-se de forma permanente e quotidiana, só possível porque suportada numa convergência de boas vontades e empenhamento de múltiplas pessoas e entidades - órgãos sociais e funcionários, voluntários e associações parceiras, doadores e apoiantes anónimos.

O Banco Alimentar Contra a Fome de S. Miguel mantém-se como uma instituição estruturante, credível e indispensável no apoio à população carenciada da nossa ilha. Neste momento, aproximamo-nos dos 10 milhões de toneladas de alimentos distribuídos desde a nossa fundação.

Procurou-se trabalhar, num esforço contínuo e determinado, na mobilização e boa gestão dos recursos materiais, logísticos e financeiros disponíveis, necessários para assegurar o abastecimento regular de alimentos e a eficácia e rapidez na distribuição diária de cabazes às famílias e pessoas em situação de fragilidade financeira.

Paralelamente, desenvolvemos diversos projetos e ações de sensibilização com o objetivo de envolver a comunidade na nossa missão, de combate à fome e ao desperdício, e de promover uma cultura de solidariedade ativa pela mobilização de doadores e novos voluntários.

2025 foi um ano em que o número de pedidos de ajuda alimentar aumentou 17%, situação a que conseguimos responder, com o incremento dos donativos da comunidade, empresas e campanhas, sendo necessário igualmente aumentar as compras de alimentos.

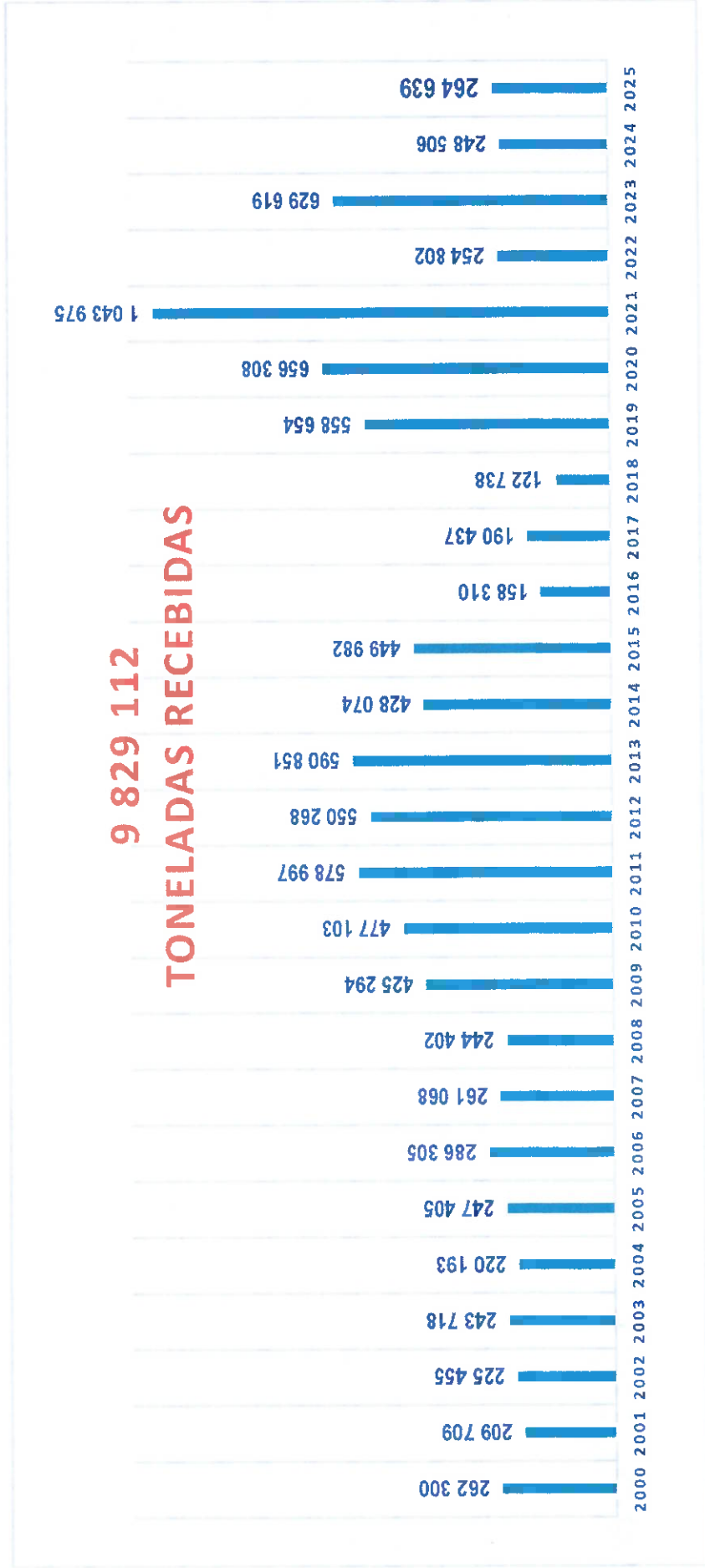
A Direção agradece a todos que se associam a nós, direta ou indiretamente pelos meios mais diversos, e contribuíram para que uma ideia, assente na dádiva, partilha e gratuidade, e uma missão fosse cumprida.



1. ABASTECIMENTO

Em 2025, foram recebidas 265 toneladas de alimentos, correspondendo a um valor estimado de 402 454 euros (1,52 €/kg); um acréscimo de 6% face ao registado em 2024.

Não são rececionados alimentos do FEAC/Programa Operacional de Apoio a Pessoas Mais Carenciadas (POAPMC) desde 2023.

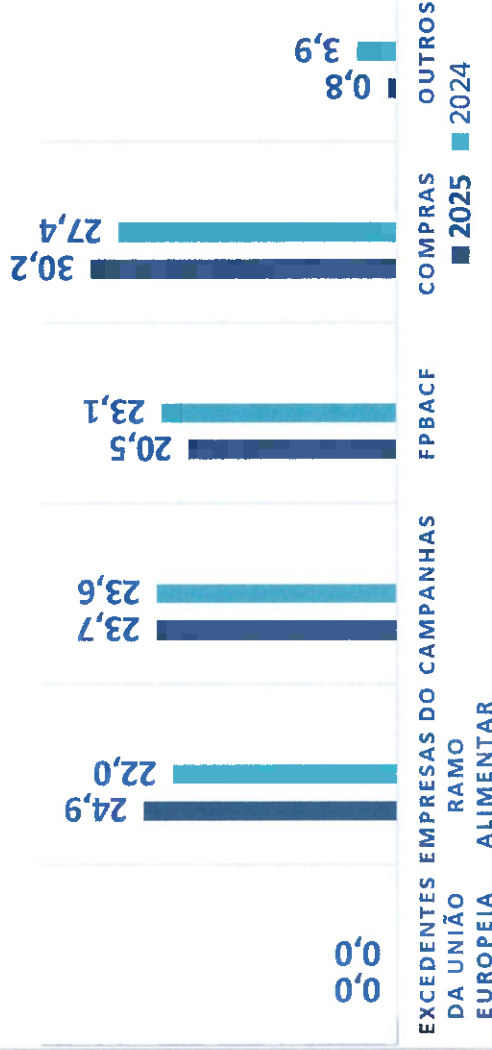


1.1. Proveniência dos Produtos

Origem	2025			2025/2024			2024		
	Tonel.	%	Valor	Var.%	Tonel.	%	euros		
Empresas do ramo alimentar	65,92	24,9	74 289€	+ 21	54,65	22,0	89 050€		
Campanhas FPBACF	62,60	23,7	119 248€	+ 7	58,67	23,6	102 189€		
Compras	54,14	20,5	80 367€	- 6	57,47	23,1	110 828€		
Outros	79,82	30,2	124 686€	+ 17	68,06	27,4	84 962€		
Outros	2,17	0,8	3 864€	- 78	9,65	3,9	8 258€		
Total	264,64	100	402 454€	+ 6	248,51	100	395 285€		



PROVENIÊNCIA DOS ALIMENTOS %

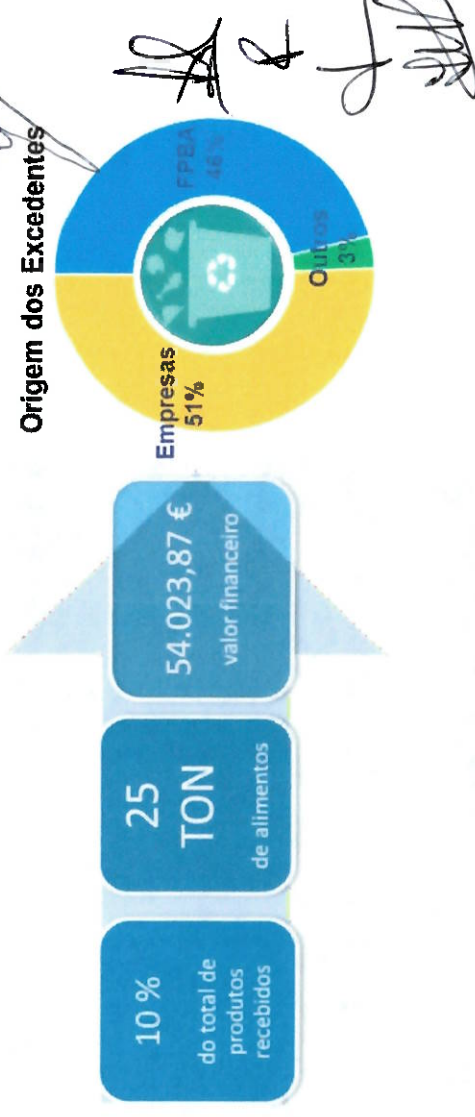


1.2. Produtos Recebidos por Origem

PRODUTOS	EMPRESAS	CAMPANHAS	FPBA	COMPRAS	OUTROS	Total Kg	%
Leite	25 206	14 709	15 066	41 304	350	96 635	36,52
Conservas de legumes e leguminosas	16 036	5 185	12 384	5 592	142	39 338	14,86
Massas e arroz	4	21 079	10 328		454	31 864	12,04
Conservas de carne	3 260	1 887	2 462	9 024	36	16 670	6,30
Gorduras vegetais e animais	1 295	2 028	5 460	4 922	40	13 745	5,19
Açúcar	4 934	2 979	360	3 120	428	11 821	4,47
Bebidas	4 856	6 501			220	11 577	4,38
Conservas de peixe	71	1 811	888	8 616	30	11 416	4,31
Farinhas e purês	960	812	2 650	3 960	33	8 415	3,18
Bolachas, tostas e aperitivos	1 355	1 710	1 750	1 000	17	5 832	2,20
Pequenos-almoços e cereais	112	2 156	881	1 465	26	4 640	1,75
Fruta fresca	2 965				106	3 071	1,16
Alimentos para bebê	16	589	30	814	50	1 499	0,57
Queijo, laticínios e ovos	1 470				3	1 473	0,56
Produtos de limpeza de casa			783			783	0,30
Legumes frescos	755				3	757	0,29
Frutos e leguminosas secas	25	612			10	648	0,24
Pratos pré-cozinhados congelados	594				3	596	0,23
Produtos de higiene pessoal	30	11	576			617	0,23
Gelados, sobremesas e bolos congelados	572					572	0,22
Chocolates e confeitaria	225	21	252		0,1	498	0,19
Diversos	250	245				495	0,19
Temperos e molhos	202	202			18	422	0,16
Padaria e pastelaria	405	3			0,3	409	0,15
Batatas fritas em pacote	6		269		0,2	275	0,104
Carne, aves e charcutaria congeladas	241					241	0,09
Legumes congelados	23				179	202	0,08
Doces e conservas de fruta	1	40			12,0	54	0,02
Peixe, crustáceos e mariscos congelados	43					43	0,02
Café, chicória, cevada, chá	5	16			3	24	0,01
Cremes e sobremesas várias	3					3	0,00
Sopas					2,7	3	0,00
TOTAL	65 920	62 598	54 139	79 816	2 166	264 639	100

1.3. Luta Contra o Desperdício

Os Bancos Alimentares combatem o desperdício alimentar, recolhendo produtos em bom estado e fazendo-os chegar através das nossas associações parceiras, a famílias e indivíduos em situação de carência alimentar. Geralmente, são alimentos com prazos de validade reduzido, excedentes de produção/distribuição ou bens apreendidos pela Inspeção Regional das Atividades Económicas, que se encontram em condições adequadas para consumo. Nos últimos anos, tem-se verificado que há redução deste tipo de produtos disponíveis para doação.



1.4. Donativo de Empresas

Os donativos das empresas representam um aumento de 21% em relação ao ano de 2024.

Coca-Cola Europacific Partners Portugal, Unipessoal, Lda	Ricardo Domingues - Comércio Produtos Alimentares Unipessoal
Damião de Medeiros, Lda.	Cooperativa União Agrícola
Finançor Distribuição Alimentar, Lda	Europastry Portugal S.A.
Gevalados	Fromageries bel
Glacialis Soc. Unipessoal Lda	Gergran Produtos Alimentares, Lda
INSCO - Insular de Hipermercados, S.A.	Ibersol
Joaquim Cardoso Prod. Alim. Unip., Lda	Insulac - Produtos Lácteos Açoreanos, S.A.
Líder frutas	Lactaçores
Musami	Marques
Restaurant Brands Iberia	Quinta dos Açores - Produção Alimentar, Lda
	Retailor



1.5. Campanhas de Recolha de Alimentos

As recolhas junto da população aumentaram de 7% relativamente a 2024.



62.598 kg recolhidos



1.192 kg

Campanha VALE



29.107 kg

Campanha Maio



32.298 kg

Campanha Natal

1.6. Outros Donativos doados



Escola Secundária Domingos Rebelo

CONTRA A FOME - S. MIGUEL



Escola B. S. Armando Cortes Rodrigues (VFC)

ENCHA UM FORD. MUDE VIDAS.



Building Together

rede de emergência alimentar

Ford - Global Food Drive

Associação Cultural e Desportiva Maré Viva (R Quente)

Associação Rabo de Peixe Sabe Sonhar

Double Tree by Hilton Lagoa

Escola Básica e Secundária Armando Cortes Rodrigues

(VFC)

Escola Básica Integrada da Maia

Escola Secundária Domingos Rebelo

Ford - Global Food Drive

IRAE

Missão país

Polícia Judiciária

E muitos **Anónimos**

1.7. Federação Portuguesa dos Bancos Alimentares

Da nossa Federação recebemos um total de **54.139 kg** de géneros alimentares, **2,88%** das doações de empresas e de campanhas de âmbito nacional, bem como das duas compras realizadas com os donativos monetários angariados pela Rede de Emergência Alimentar.

Apesar do **decréscimo de 6%** face ao ano anterior, estes contributos mantêm um papel expressivo no abastecimento, 20,5% do total de bens angariados pelo Banco Alimentar de São Miguel.



1.8. Compra de Alimentos

Em 2025, foi necessário garantir uma média de 19 toneladas de alimentos, todos os meses, para ser possível responder a todos os pedidos de ajuda. Assim, os donativos e as campanhas de recolha foram complementados com a aquisição dos géneros alimentares essenciais - um aumento de **17%** relativamente a 2024.

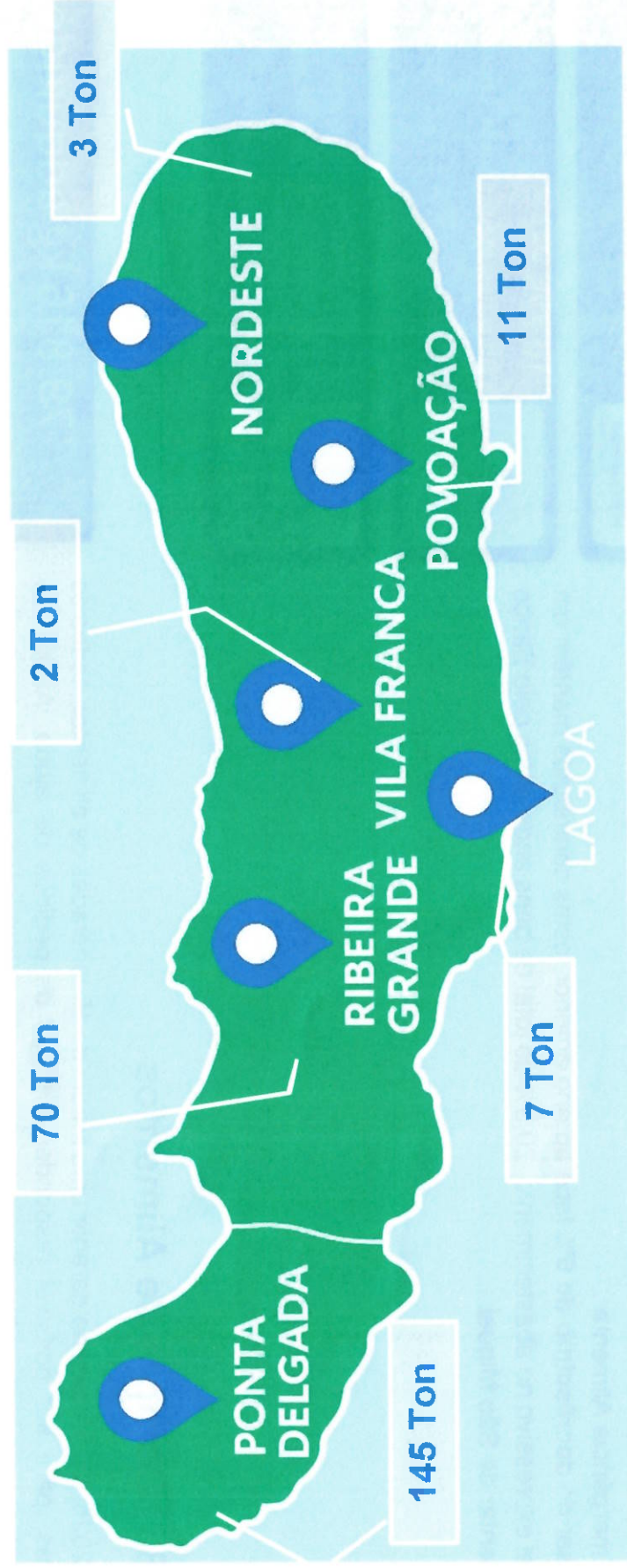
Estas aquisições foram viabilizadas através do apoio financeiro proveniente de protocolos de cooperação celebrados com o ISSA e o Município de Lagoa, e dos fundos próprios do BACF-SM.

Os fornecedores foram locais, procedendo-se previamente a consultas de mercado para a obter as condições mais vantajosas e o menor custo possível para o Banco.



2. DISTRIBUIÇÃO

Em 2025, foram distribuídas 238 toneladas de alimentos através das instituições parceiras, reforçando o compromisso com o trabalho da solidariedade em rede e com o socorro alimentar em toda a ilha de São Miguel.



2.1. Apoio Alimentar

O cabaz base é composto por 14 produtos alimentares essenciais, em quantidades ajustadas ao número de elementos do agregado familiar. Nos casos que envolvem bebés ou idosos, o cabaz é reforçado com papas de farinha láctea e Nestum, de forma a responder a necessidades nutricionais específicas.

Para além dos bens básicos, alguns cabazes podem incluir produtos adicionais resultantes de doações disponíveis no momento.

Em 2025, o valor financeiro do cabaz base (4 pessoas) foi de 51,81 € e o peso de 35,5 kg.



Frequência dos Cabazes (grau de dependência)												
Número de distribuições por família												
	1	2	3	4	5	6	7	8	9	10	11	12
	59,70% (- 10,2%)											
2025	34,9%	15,7%	9,1%	6,6%	6,9%	4,3%	4,0%	3,4%	3,3%	2,7%	3,6%	5,4%
	69,50%											
2024	41,6%	17,5%	10,4%	6,7%	4,4%	3,5%	3,4%	2,3%	3,1%	2,1%	2,1%	2,7%
2023	43,3%	19,5%	10,9%	8,8%	5,2%	4,5%	2,1%	0,9%	0,5%	1,0%	1,0%	2,4%
2022	35,3%	15,5%	9,0%	8,7%	15,5%	4,2%	2,2%	2,5%	2,2%	1,6%	1,8%	1,4%
2021	56,2%	13,6%	9,3%	6,1%	4,1%	3,4%	2,1%	1,7%	1,3%	0,8%	1,3%	0,0%

Em 2025 registou-se uma redução de 10,2% dos apoios pontuais (1 a 3 distribuições) e um aumento das situações com apoios recorrente, incluindo uma subida nas frequências mais altas (8 a 12 distribuições), ou seja, um maior número de famílias passou a precisar de apoios mais contínuos.

Cabaz médio de um agregado de 4 pessoas		
Produtos	Unidades	Kg
Açúcar	1	1
Arroz	4	4
Atum em conserva	12	1,440
Azeite	1	1
Bolachas	4	0,800
Cereal	2	0,600
Farinha	1	1
Leguminosas enlatadas	6	6
Leite	12	12
Massas	4	2
Nestum	1	0,300
Óleo	2	2
Papas	1	1,000
Salsichas	6	2,400
Total peso		35,540
Valor financeiro médio		51,81 €

2.2. Origem dos Pedidos

Genericamente, em 2025, os pedidos de apoio alimentar, aumentaram 17%. Foram distribuídas 225 toneladas de géneros alimentares, correspondendo a 7.639 cabazes, numa média mensal de 637 cabazes entregues.

2025	Total Sinalizações			Sinalizações ISSA			Sinalizações Associações		Sinalizações REA		Sinalizações Protocolos	
	N.º cabazes	N.º pessoas	Peso - Kg distribuído	N.º cabazes	N.º pessoas	Peso - Kg distribuído	N.º cabazes	N.º pessoas	N.º cabazes	N.º pessoas	N.º cabazes	N.º pessoas
Janeiro	614	1840	17 668	441	1280	12 451	172	553	1	7	-	-
Fevereiro	611	1820	17 910	449	1310	13 108	160	501	2	9	-	-
Março	617	1910	17 080	452	1367	12 346	163	532	2	11	-	-
Abril	659	2031	19 813	476	1430	14 474	182	594	1	7	-	-
Maió	637	1977	17 658	435	1288	11 734	199	671	3	18	-	-
Junho	651	2078	19 662	454	1376	13 359	193	685	4	17	-	-
Julho	612	1917	17 704	387	1122	10 708	215	753	3	17	7	25
Agosto	562	1738	16 222	371	1069	10 047	177	620	1	7	13	36
Setembro	639	1929	18 571	447	1300	12 752	173	558	2	10	17	61
Outubro	667	1993	20 477	452	1322	13 620	189	579	1	1	25	91
Novembro	636	1856	17 686	402	1180	11 192	209	579	3	21	22	82
Dezembro	734	2254	24 866	499	1441	16 331	207	695	5	31	23	87
Total	7 639	23 343	225 316	5 265	15 485	152 121	2 239	7 320	28	156	107	382
Média/Mês	637	1945	18 776	545	1290	12 677	187	610	2	13	18	64
Varição % a 2024	+ 17%			+ 12%	69%		29%	+33%	0,4%	-38%	1,4%	+13%

As dificuldades financeiras sentidas pelas famílias, pela inflação e, sobretudo, pelo aumento do custo da habitação pode explicar a subida em 17% do nº de pedidos de ajuda alimentar. A maioria das sinalizações continuou a ter origem no ISSA, 69%, um aumento de 12% relativamente a 2024. Igualmente, as provenientes das associações parceiras subiram significativamente, mais 33%, podendo ser devidas aos limites impostos no Protocolo assinado com o ISSA, e também a uma maior proximidade e intervenção de algumas destas entidades junto da comunidade. Em contraste, as sinalizações da Rede de Emergência Alimentar são praticamente inexistentes. Manteve-se ativo o Protocolo anual com o Município de Lagoa, permitindo a sinalização de 100 agregados residentes no concelho. Antes da entrega dos cabazes, todas os pedidos de alimentos são verificados na nossa base de dados de beneficiários para evitar duplicações de apoios no mesmo mês.

2.3. Beneficiários e Instituições Parceiras

A distribuição dos cabazes de alimentos às famílias nunca é realizada diretamente pelo Banco Alimentar, as entregas foram feitas por **43** associações beneficiárias locais que integram a nossa rede de parceiros, com as quais são formalizados Acordos de Ajuda Alimentar.

Doações de alimentos com baixa validade foram destinados a **86** IPSS para a preparação de refeições nas suas várias valências sociais.

As situações de **carência económica**, desemprego e doença continuam a ser a razão maioritária dos apoios, representando 70% da distribuição.

Em 2025, para efeitos da melhoria da informação estatística do BACF-SM, procedeu-se, em articulação com o ISSA e com os nossos parceiros, à atualização qualitativa dos critérios de elegibilidade aplicados aos beneficiários sinalizados, procurando-se igualmente a recolher informação relativa aos apoios sociais atribuídos por outras entidades. Em conformidade com a legislação de proteção de dados pessoais em vigor, as associações parceiras receberam o formulário *Consentimento Informado para a Partilha de Dados Pessoais*, a ser assinado por todos os beneficiários objeto de sinalização

CRITÉRIOS DE ELEGIBILIDADE - Cabazes do Banco Alimentar	%		Var. %
	2025	2024	
Famílias / Indivíduos em situação de carência económica comprovada / Dividas	30,8	35,6	-13,6
Desemprego / Medida de Emprego	27,6	25,0	10,2
Doença, morte, invalidez, acidente de trabalho	14,6	14,9	-2,2
Grupos sociais vulneráveis (sem abrigo; ex-reclusos, repatriados; dependências substâncias psicoativas; imigrantes, idosos, deficiência/doença mental; vítimas de violência)	12,7	11,2	13,8
Famílias monoparentais	9,2	11,3	-18,4
Famílias numerosas (a partir de 3 filhos)	3,5	1,9	90,4
Problemas Habitacionais/ Apoio à Renda/ Realojamentos	1,6	0,06	2497
Vítimas de catástrofes naturais e situações de calamidade	0,10	0,12	-15,1

2.4. Evolução do Número de Famílias Apoiadas

Apesar de o número de famílias apoiadas e de beneficiários de cabazes ter registado uma ligeira diminuição, verificou-se um aumento significativo no número total de cabazes entregues.

Em 2024, cada família recebia em média 3,25 cabazes por ano, enquanto em 2025 esse valor subiu para 3,97 cabazes, representando um crescimento de 22% na frequência de entrega por família.

Isto indica que, embora o número de famílias apoiadas tenha diminuído, as famílias acompanhadas estão a receber um apoio alimentar mais frequente ao longo do ano.



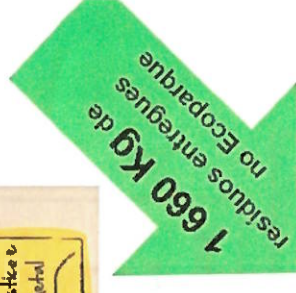
Associações apoiadas pelo Banco Alimentar em 2025	N.º de instituições	N.º utentes	%
Distribuições de cabazes BA	43	5 773	55,7
ATL	22	1 642	15,8
Creche/Jardim de Infância	8	605	5,8
Lar de crianças e jovens	8	174	1,7
Lar de idosos	4	213	2,1
Centro Convívio de Idosos	14	411	4,0
Apoio ao Domicílio	4	202	1,9
Recuperação	1	33	0,3
Centro de Apoio à Mulher	0	0	0,0
Centro de Acolhimento	7	171	1,7
Apoio a Pessoas c/ Deficiência	5	221	2,1
Outros	13	916	8,8

3. PROJETOS e AÇÕES de SENSIBILIZAÇÃO

Os projetos de sensibilização do Banco Alimentar têm como propósito aproximar a comunidade da nossa missão, promovendo a consciencialização sobre o desperdício alimentar, a responsabilidade social e o valor do voluntariado. Através de iniciativas educativas, ambientais e de bem-estar, procuramos envolver diferentes públicos e inspirar práticas solidárias que reforçam o impacto do nosso trabalho.

3.1. Embalagens por Alimentos

Desde 2015, mantem-se uma parceria ativa entre a Musami e o Banco Alimentar – para a empresa é parte da sua estratégia de responsabilidade social, para nós, um incentivo a boas práticas ambientais. A Musami doa mensalmente, para além de produtos da sua horta, uma palete de leite, acrescida de uma palete adicional por cada tonelada de embalagens entregues no Ecoparque de São Miguel. O Banco Alimentar procura a participação das suas associações parceiras e famílias apoiadas neste modelo de separação, recuperação e reciclagem de resíduos.



3.2. Projeto Agrícola

A intenção da Direção de implementar o cultivo do terreno doado no Morro da Ribeira Seca para abastecer o Banco Alimentar de produtos hortícolas confrontou-se com algumas contrariedades. Apesar das nossas diligências e do empenhamento da Kairós, não se obteve sucesso pretendido - a obtenção de uma análise ao solo (verificação da sua toxicidade do solo e das produções adequadas), nem a resposta do Serviço Agrícola ao pedido de espécies arbóreas para a vedação de abrigo. Em alternativa, foi efetuada uma reunião com a Direção da Associação Agrícola de São Miguel que se revelou muito promissora no pretendido, estimando-se o início do cultivo de batata na Primavera de 2026. Entretanto, o Banco iniciou a infraestruturação de água e energia no terreno, com pedidos formais à Câmara Municipal da Ribeira Grande e à Eda.



3.3. O Banco Alimentar na Escola

Projeto lançado em 2023, continua a despertar grande interesse junto da comunidade escolar. Realizamos nas escolas sessões de divulgação sobre os princípios e a missão dos Bancos Alimentares, de que resultam pedidos de visitas de estudo, a organização por parte de grupos de jovens de iniciativas angariação de alimentos para o Banco Alimentar, assim como a sua inscrição como voluntários.

O Banco Alimentar vai à Escola



- Divulgar os Valores e Princípios dos Bancos Alimentares aos jovens em contexto escolar
- Dar a conhecer a atividade regular do Banco Alimentar
- Envolver os alunos em atividades práticas que promovam a responsabilidade social e o voluntariado jovem

Sessões de divulgação nas escolas



Preparação de cabazes no Armazém



Recolha de alimentos de alunas



Participação nas Campanhas de Recolha de Alimentos



Sessões nas Escolas						
Concelho	Escolas	Ano de escolaridade	N.º Sessões Realizadas	N.º Turmas	N.º alunos	% Alunos Abrangidos
Povoação	Escola Profissional Monsenhor João Maurício de Amaral Ferreira	Cursos Técnicos de Massagem e Bem-Estar, de Mecatrónica e de Ação Educativa	1	7	109	7%
Nordeste	Escola Profissional de Nordeste	Cursos Técnicos de Desporto e de Alojamento Hoteleiro	1	4	60	4%
Ribeira Grande	Escola Secundária da Ribeira Grande	9.º	6	7	92	6%
Ponta Delgada	Escola Secundária Domingos Rebelo	7.º, 12.º	13	13	257	17%
Ponta Delgada	Escola Básica Integrada de Arrifes	5.º, 6.º, 7.º, 8.º, 9.º, DOV, PPP, PFP	4	30	451	30%
Ribeira Grande	Escola Secundária da Ribeira Grande	9.º, 10.º	12	8	315	21%
Ribeira Grande	Escola Profissional da Ribeira Grande	Cursos Técnicos de Auxiliar de Saúde, de Comercial e de Animador Social	4	4	69	5%
V. F. Campo	Escola Básica e Secundária Armando Cortes Rodrigues	6.º	1	1	16	1%
Lagoa	Escola Secundária de Lagoa	10.º	1	6	120	8%
		Total	43	80	1 489	100%

Visitas e colaboração em armazém			
Concelho	Escolas	N.º Turmas	N.º Alunos
Nordeste	Escola Secundária Nordeste	1	12
Ponta Delgada	EPROSEC	1	13
Ponta Delgada	Escola Básica Integrada de Arrifes	1	18
Ponta Delgada	Escola Secundária Antero de Quental	1	13
Ponta Delgada	Escola Secundária Domingos Rebelo	5	154
Ponta Delgada	Escola Sec. Domingos Rebelo - Escola Sec. Laranjeiras	1	12
Ponta Delgada	INETESE	1	11
Ribeira Grande	Escola Básica 2, 3 da Maia	1	18
Ribeira Grande	Escola Básica Integrada da Maia	1	19
Ribeira Grande	Escola Secundária Ribeira Grande	2	42
	TOTAL	15	312

3.4. Dia das Boas Ações

É um movimento mundial, que em Portugal é promovido pela EntrAjuda, uma iniciativa que liga, na mesma data, pessoas e organizações de todo o mundo empenhadas em construir um mundo mais solidário e gerar impacto positivo na comunidade.

Em 2025, o BACF-SM aderiu a esta iniciativa promovendo e dando visibilidade a uma ação de voluntariado, divulgando-a nas redes sociais com o hashtag #diadasboasacoes_portugal.

Nesta ação esteve envolvida a apresentação do projeto “O Banco Alimentar na Escola” na Escola Profissional do Nordeste e uma visita de estudo da Escola Básica Integrada da Maia.



Da das Boas Ações na Escola Profissional de Nordeste
#diadasboasacoes_portugal #bancualimentarportugal #alimentarboasacoes

Banco Alimentar São Miguel
Publicado por Banco Alimentar São Miguel • 18 de abril de 2025



3.5. Sessão Informativa – Desperdício Alimentar

Em parceria com a nossa associação, o Centro Paroquial de Bem-Estar Social de S. José, realizou-se uma sessão informativa dedicada ao tema do desperdício alimentar, dirigida à população sénior da valência Centro de Convívio de Idosos, tendo como propósito fomentar a aprendizagem ao longo da vida.



A apresentação esteve a cargo da assistente social do Banco Alimentar de S. Miguel, que dinamizou o encontro e sensibilizou os participantes para práticas de consumo mais conscientes e sustentáveis.



4. VOLUNTARIADO

O Banco Alimentar conta com o apoio essencial de voluntários que participam tanto nas atividades diárias - como a preparação de cabazes - como em ações pontuais, nomeadamente nas duas campanhas anuais de recolha de alimentos.


Ao longo do ano, contamos com um total de 109 voluntários, entre os mais assíduos, geralmente individuais, e aqueles que se juntam através de iniciativas de grupo ou empresas que promovem ações de *team building* e iniciativas solidárias de Natal.



Voluntária Raquel, apoia assiduamente há 3 anos



Voluntárias na Recolha de Alimentos na Casa Cheia Capetas



Grupo de voluntários do Novo Banco



Grupo de voluntários da Fundação Galp


Em 2025, registámos 86 novas inscrições de voluntários. A maioria destes voluntários participa sobretudo nas duas campanhas anuais de recolha de alimentos, momentos em que o número total de participações atinge cerca de 1.000 voluntários.

A parceria com a Escola Secundária Domingos Rebelo no âmbito do *Prémio Internacional Duque de Edimburgo* foi mantida com o acolhimento de três alunos.

Trata-se de um programa de aprendizagem não formal, presente em cerca de 140 países e já abrangeu mais de dez milhões de jovens.

Representantes do Banco Alimentar estiveram presentes na cerimónia da Câmara Municipal de Ponta Delgada, parceira desta iniciativa, em que foram entregues medalhas de prata e bronze a 23 participantes do programa, entre os quais os voluntários do Banco Alimentar, um dos quais, a primeira Jovem Embaixadora do Award Portugal em Ponta Delgada.

A cerimónia de entrega dos prémios contou com a presença de e de Dom Duarte de Bragança, Fundador e Presidente de Honra do programa em Portugal.



5. ORGANIZAÇÃO INTERNA

5.1. Recurso Humanos

- Quadro de pessoal



	Sem Termo	A Prazo / substituição
Secretária-Geral	1	
Socióloga	1	
Assistentes Sociais	1	2
Escriturária	1	
Fiel de Armazém	1	
Trabalhadores de Manutenção no Armazém	2	1
Trabalhador Auxiliar de Serviços Gerais	1	
	8	3

- **Voluntários permanentes** Setor de Distribuição 1
Tempo parcial na preparação de cabazes em armazém 109
- **Colaborações** Programa OTL-J em julho, em parceria com o IAC-Açores 1
- **Medicina do Trabalho** Todos os funcionários têm as suas fichas de aptidão atualizadas
- **Seguro** Todos os voluntários são abrangidos pelo seguro da FPBA

- **Formação**

Ao longo de 2025, os funcionários participaram em 102 horas de formação (presencial ou sessões online).

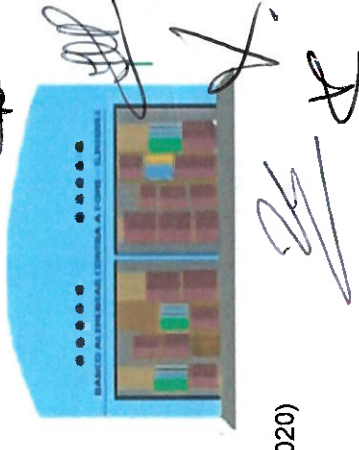
	102 horas	Entidade
Formação 2025		
1 Armazenamento em Nuvem	3	EntrAjudá
2 Comunidade e Organizações Sociais	3	EntrAjudá
3 Contabilidade Geral Nível II	16	Câmara Comércio Indústria P. Delgada
4 Contratação Pública	3	EntrAjudá
5 Excel Nível Inicial	20	Câmara Comércio Indústria P. Delgada
6 Excel Nível Intermediário	24	Câmara Comércio Indústria P. Delgada
7 Fiscalidade e Mecenate	3	EntrAjudá
8 Gestão do Tempo e Produtividade	3	EntrAjudá
9 Proteção Dados Pessoais: Obrigações e Riscos	3	EntrAjudá

5.2. Logística

O armazém possui 460 m² de área e está equipado com:

1	Câmara de congelação com 40,4 m ³ (2018)
1	Câmara de refrigeração com 40,4 m ³ (2018)
555	m ² estanteria
59	Caixas plásticas
85	Boxes metálicas: 37 para paletes e 24 com rodas
6	Carros de reposição
17	Triângulos tubulares para porta paletes verticais

1	Empilhador elétrico (12/2023)
4	Porta paletes (um com balança)
1	Carrinha mista Renault Master (11/2020)
1	Carrinha Peugeot (05/2010)
1	Carrinha elétrica Maxus (12/2023)
1	Carrinha elétrica Renault Traffic (08/2025)
	Rool-ups



A carrinha elétrica Renault, recebida em agosto de 2025, foi adquirida através do Programa GERMOV, Apoio à Aquisição de Viaturas pelas IPSS, promovido pela Direção Regional da Solidariedade Social. O apoio financeiro atribuído totalizou 48.292,85 €.

intervenções de manutenção e reparação:

- Substituição de uma calha no armazém, devido a entrada de água - 25,11 €;
- Reparação dos dois portões do armazém - 603.20 €; para esta despesa foi solicitado apoio financeiro ao ISSA, ao abrigo do Contrato de Cooperação - Valor Eventual (sem resposta até ao presente);
- Reparação da máquina lavadora de alta pressão - 72,42 €;
- Substituição de três telefones avariados, no âmbito do contrato Vodafone.

Caixas de cartão são indispensáveis para a preparação dos cabazes no armazém. Ao longo do ano, foram adquiridas 14.310 unidades, num investimento total de 7.078,71 €. Esta aquisição contou com o apoio da empresa Bentrans, para o transporte de Lisboa para Ponta Delgada, ao abrigo do mecenato.

Equipamento de armazém - Para garantir o adequado armazenamento dos bens, foi necessário proceder à aquisição de 12 caixas plásticas no valor de 2.060,50 €, 24 boxes metálicas no valor de 3.690 €, e 3 carros de reposição no valor de 725,82 €.

Plano HACCP - Em 2025 foi realizada uma revisão do plano, nomeadamente na coordenação do *Sistema de Segurança de produtos Alimentares*, o plano de formação e as análises da água. A atualização contínua do HACCP é essencial para o Banco Alimentar, garantindo o cumprimento rigoroso das normas de higiene e segurança alimentar e assegurando que todos os géneros distribuídos chegam aos beneficiários em condições seguras e de qualidade.

6. APOIOS ESPECIAIS

Além dos donativos em géneros alimentares, o funcionamento do Banco Alimentar depende também de um conjunto significativo de contribuições em outros bens e serviços, disponibilizadas por diversas entidades parceiras, sendo um complemento indispensável à sua atividade, permitindo reforçar a sua capacidade operacional e logística.

Campanhas

- Atlântirádio - Sociedade de Radiofusão, Lda.
- Bensaude, S. A.
- Orgãos de Comunicação Social
- Polícia de Segurança Pública
- RTP Açores

Bens Materiais

- Associação Hotelaria de Portugal

Mecenato Transportes

- Mutualista Açoreana Transportes Marítimos SA

Saúde e Segurança no Trabalho

- Cemitral - Centro Médico de Medicina do Trabalho, Lda

Instalações (manutenção, controlo de pragas e videovigilância)

- Secretaria Regional das Obras Públicas e Comunicações

7. CONTAS

O ano de 2025 registou um resultado financeiro positivo de 93.235,34€.

1. Através do **Protocolo de Emergência Social** celebrado com o ISSA, foi recebido o financiamento anual de 350.845,12 €. Este montante destinou-se a assegurar o pagamento das despesas com funcionários (194.753,48€, 56%), funcionamento (26.055€), e compra de alimentos (inicialmente, com 89.910 €, reforçados com mais 74.925 €, para um total de 5.500 cabazes, participados em 29,97€ cada).
2. Os donativos financeiros foram essenciais para assegurar o funcionamento da instituição, devido à complexidade e aos custos envolvidos na sua logística intensiva. De entre outros apoios financeiros, destacam-se os:
 - 6.000€ do BPI /Fundação “*la Caixa*” - *Iniciativa Social Descentralizada*, (assegurou a contratação de uma assistente social Andreia Medeiros por seis meses no âmbito do projeto *O Banco Alimentar na Escola – Promover o Voluntariado Jovem*);
 - 6.000€ da Câmara Municipal de Lagoa (Protocolo para distribuição de cabazes);
 - 4.500€ da EDA;
 - 7.580 €, resultantes da suspensão provisória de processos do Ministério Público (verbas entregues ao Banco Alimentar a título de injeção penal)
3. As despesas de combustível das viaturas afetas à atividade do BACF-SM ficaram cobertas através da renovação anual do Protocolo de Cooperação com o Fundo Regional de Apoio à Coesão e ao Desenvolvimento Económico, e dos cartões de combustível GALP (doados por intermédio da FPBA).
4. A Federação Portuguesa do Bancos Alimentares transferiu (FPBA) 8.712,08 €, correspondentes a donativos efetuados online, e 3.884,49 € relativos à repartição de IRS (equivalente a 2,99% do total recebido); em contrapartida, Banco Alimentar de São Miguel procedeu ao pagamento anual da quota à Federação, no valor de 363,82€.
5. Da Direção Regional da Solidariedade Social, foram transferidos 48.292,85€, referentes à **aquisição de uma viatura elétrica, no âmbito do GERMOV.**

Fundos de Reserva do BACF-SM - Por decisão da Direção, atendendo aos valores bancários dos depósitos a prazo, foi decidido constituir um Fundo de Indemnização Salarial no valor de 160.000,00€ (a conta no BPI) e um Fundo de Emergência Alimentar no valor de 160.000,00€ (conta do Santander 300.000,00 €).

A empresa Trionalis continuou responsável pelos serviços de contabilidade, cabendo ao Banco Alimentar a recolha e envio da documentação necessária.

As Contas de Gerência de 2024 foram publicadas no site da FPBA e remetidas à Direção Regional da Solidariedade Social

GASTOS		RENDIMENTOS	
2025	2024	2025	2024
ALIMENTOS FORNECIDOS	211 537,03 €	179 164,94 €	452 633,36 €
Alimentos doados	97 045,71 €	84 558,59 €	396 941,96 €
Alimentos adquiridos	114 491,32 €	94 606,35 €	4 199,98 €
FORNECIMENTOS E SERVIÇOS	29 246,98 €	24166,61 €	700,00 €
Trabalhos especializados	2 412,80 €	2 231,00 €	- €
Publicidade e Propaganda	398,81 €	111,36 €	- €
Honorários	- €	823,60 €	2 124,12 €
Conservação e reparação	2 566,92 €	7 212,59 €	11 600,00 €
Despesas c/ serviços bancários	228,32 €	183,44 €	34 961,31 €
Artigos de desgaste rápido	311,81 €	195,47 €	- €
Material escritório	1 250,18 €	1 439,42 €	- €
Outros materiais - embalagens	14 352,67 €	4854 59 €	84 558,59 €
Combustíveis	2 307,78 €	1 866,13 €	17 907,84 €
Comunicação	2 436,40 €	2 169,04 €	5 136,01 €
Deslocações e Estadas	986,25 €	- €	12 771,83 €
Transporte pessoal e mercadorias	845,34 €	- €	243,35 €
Contencioso e notariado	35,80 €	826,15 €	- €
Limpeza e higiene	847,91 €	1 122,08 €	8 325,60 €
Distribuição. Ajusto direto	- €	209,97 €	2 782,36 €
Outros - Diversos	265,99 €	921,77 €	- €
CUSTOS C/ O PESSOAL	194 753,48 €	174 527,85 €	14 335,44 €
Ordenados	119 012,16 €	101 860,19 €	- €
Subsídio de férias	10 245,40 €	11 862,83 €	- €
Subsídio de Natal	10 689,04 €	9 143,29 €	- €
Subsídio de alimentação	11 074,69 €	10 098,69 €	- €
Abonos p/ faltas	360,00 €	348,00 €	- €
Isenção de horário de trabalho	7 591,36 €	7 355,81 €	- €
Segurança social	34 213,15 €	30 470,39 €	- €
Agões de formação	540,00 €	380,00 €	- €
Bolsa estagiarrio	1 027,68 €	3 008,65 €	- €
Fardamentos	- €	- €	- €
OUTROS CUSTOS	2 611,40 €	19,70 €	19,70 €
Correções exercícios anteriores	2 135,98 €	- €	- €
Quotizações	363,82 €	- €	- €
Outros	111,60 €	19,70 €	- €
AQUISIÇÃO DE ATIVOS	49 625,83 €	88 426,53 €	88 426,53 €
VARIAÇÃO dos VALORES do ATIVO	75 673,38 €	45 871,55 €	45 871,55 €
Depósitos à ordem - Inicial	292 183,75 €	292 183,75 €	292 183,75 €
Depósitos à ordem - final	258 452,24 €	258 452,24 €	258 452,24 €
Variação dos inventários	41 941,87 €	41 941,87 €	41 941,87 €
TOTAL DE PAGAMENTOS	563 448,10 €	512 177,25 €	563 425,39 €
Saldo que transita para 2026	258 452,24 €	292 183,75 €	292 183,75 €
SALDO FINAL + PAGAMENTOS	821 900,34 €	804 361,00 €	821 900,34 €
		TOTAL	804 361,00 €
		TOTAL DE RECEBIMENTOS	529 716,59 €
		Saldo Inicial transitado de 2024	292 183,75 €
			240 935,61 €

8. INFORMAÇÕES DIVERSAS

- A Presidente do BACF-SM participou nas reuniões do Conselho de Presidentes (março) e Assembleias Gerais da FPBA.
- **16º Encontro dos Bancos Alimentares:** decorreu em Abrantes, no mês de outubro. Participaram 4 elementos do Banco Alimentar – Vogal da Direção, Secretária-Geral, Assistente Social e Escriturária.
- **Associação dos Profissionais de Serviço Social - Delegação Açores:** Comemoração dos 25 anos da Licenciatura em Serviço Social com a realização de um Seminário, na Universidade dos Açores, em que o Banco Alimentar foi convidado a participar no Painel “*Empreendedorismo e Inovação Social: novas respostas e caminhos para o Serviço Social*”, incidindo a intervenção sobre o projeto “O Banco Alimentar vai à Escola”, apresentado pela nossa assistente social Marlene Pereira.
- **Grupo Bensaúde:** No âmbito da produção do Filme de Natal Institucional do Grupo Bensaúde, convidaram dois elementos do Banco Alimentar a participar num dos planos, com o objetivo de reforçar o espírito de união e colaboração, celebrando juntos a mensagem de partilha e de comunidade que caracteriza esta época.
- **Conselho Municipal de Desenvolvimento e Coesão Social da Câmara Municipal de Ponta Delgada:** o Banco Alimentar esteve representado pela Secretária-Geral, Sandra Duarte e Socióloga, Claudia Tapia, ocasião em que foi apresentada e discutida a proposta inicial do Plano Municipal Para a Igualdade e a Não Discriminação de Ponta Delgada



A Direção do Banco Alimentar Contra a Fome – São Miguel renova o seu agradecimento a todos os voluntários, associações parceiras, mecenas e pessoas solidárias que, ao longo do ano, contribuíram para o sucesso da nossa atividade e confiaram no trabalho que desenvolvemos em benefício de tantas famílias.

Continuamos a contar com o vosso apoio para enfrentar os desafios do próximo ano!

Lúisa César, Presidente



Isabel Pascoal, Secretária



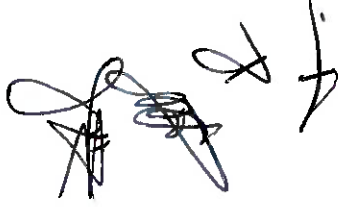
Paula Andrade, Vogal



Ricardo Silva, Vice-Presidente



Victor Ramos, Tesoureiro



Anexo – Associações Apoiadas em 2025

Distribuição para cabazes

Concelho	Freguesia	Associação Beneficiária	Famílias	Adultos	Menores	Total beneficiários	Kg	
Ponta Delgada	1 Ajuda	Associação Norte Crescente	20	34	21	55	1 858,868	
	2 Arrifes	Casa do Povo de Arrifes	82	148	108	256	6 416,208	
	3 Candelária	Associação Juventude de Candelária	2	5	0	5	54,455	
	4 Capelas	Casa do Povo de Capelas	39	65	28	93	4 915,370	
	5 Covoada	Centro Social Paroquial N.ª Senhora das Neves	16	28	9	37	1 137,567	
	6 Fajã de Baixo	Casa do Povo de Fajã de Baixo	63	119	55	174	8 426,470	
	7 Fajã de Cima	Centro Social Paroquial N.ª Senhora de Oliveira	42	78	36	114	4 960,733	
	8 Fenais da Luz	Casa do Povo de Fenais da Luz	39	74	37	111	3 568,418	
	9 Feteiras	Casa do Povo de Feteiras	20	37	20	57	3 996,917	
		Ginetes	Associação Juventude de Candelária	6	12	12	24	346,009
	11 Livramento	Casa do Povo do Livramento /CBESL	82	172	89	261	10 812,408	
		Mosteiros	Associação Juventude de Candelária	6	16	6	22	1 573,979
		Pilar	Associação Norte Crescente	3	3	1	4	82,710
		Relva	Centro Social Paroquial N.ª Senhora das Neves	16	37	22	59	3 392,042
		Remédios	Associação Norte Crescente	9	17	13	30	803,895
		Santa Bárbara	Associação Norte Crescente	18	35	15	50	1 461,204
	12 Santa Clara	Centro Social Paroquial Santa Clara	32	49	30	79	3 340,174	
		Santo António	Associação Norte Crescente	16	29	9	38	2 223,800
	13 São José	Centro Paroquial de Bem-estar Social de S. José	76	119	67	186	16 874,485	
	14 São José	Pastoral Social de Nossa Senhora de Fátima	18	45	14	59	6 003,025	
	15 São Pedro	Centro Social Paroquial de S. Pedro	65	96	39	135	5 010,039	
	16 São Roque	Centro Social Paroquial de S. Roque	54	111	64	175	8 235,055	
	17 São Sebastião	Centro Bem-estar Social João XXIII	60	90	57	147	12 059,585	
		São Vicente Ferreira	Associação Norte Crescente	23	35	19	54	3 831,673
		Sete Cidades	Associação Juventude de Candelária	2	2	8	10	282,780
	18		ADRA	33	51	36	87	6 543,305
19		Irmãdade Senhor Santo Cristo dos Milagres	10	10	5	15	2 120,716	
20		AIPA - Associação dos Imigrantes nos Açores	59	78	20	98	1 985,845	
21		Alternativa - Associação Contra as Dependências	17	41	14	55	1 825,220	
22		ARRISCA	105	178	41	219	6 948,475	
23		Associação Portuguesa de Deficientes	3	9	0	9	1 144,457	
24		Gabinete de Apoio ao Migrante	25	43	17	60	1 226,155	
25		Novo Dia	22	22	0	22	2 180,020	
26		UMAR	1	3	0	3	29,900	
		Total	1084	1891	912	2803	135 671,96	

Concelho	Freguesia	Associação Beneficiária	Famílias	Adultos	Menores	Total beneficiários	Kg
Ribeira Grande	27 Calhetas	Associação Beneficência Cativos Reintegrados	22	44	37	81	3 906,507
	28 Conceição	Centro Bem-estar Jacinto Ferreira Cabido	8	12	17	29	576,300
	29 F. Ajuda/R. Funda	Casa do Povo de Fenais da Ajuda	33	56	33	89	2 234,099
	30 Lomba da Maia	Casa do Povo da Lomba da Maia	22	46	27	73	2 298,919
		Casa do Povo de Fenais da Ajuda	7	10	6	16	423,570
	31 Maia	Casa do Povo da Maia	26	44	33	77	1 956,713
		Centro Bem-estar Jacinto Ferreira Cabido	57	127	82	209	4 398,421
		Associação Beneficência Cativos Reintegrados	18	33	26	59	1 632,542
	32 Porto Formoso	Casa do Povo do Porto Formoso	19	37	23	60	1 462,928
		Associação Beneficência Cativos Reintegrados	290	753	472	1225	40 332,324
		Centro Bem-estar Jacinto Ferreira Cabido	41	89	65	154	2 980,219
	33 Ribeirinha	Casa do Povo da Ribeirinha	57	117	68	185	4 496,303
	34 Santa Bárbara	Centro Paroquial de Santa Bárbara	9	17	4	21	424,770
		São Brás	8	14	9	23	1 000,354
	Total	617	1399	902	2301	68 123,969	
Lagoa	35 Água de Pau	Santa Casa da Misericórdia de Stº António/Casa Povo A. Pau	17	36	25	61	1 912,025
	36 Cabouco	Santa Casa da Misericórdia de Stº António/Cáritas da Igreja N.ª Sra. Rosário	10	17	9	26	603,618
	37 Ribeira Chã	Santa Casa da Misericórdia de Stº António/Casa Povo A. Pau	0	0	0	0	0,000
		Santa Casa da Misericórdia de Stº António/Cáritas da Igreja N.ª Sra. Rosário	21	43	28	71	1 104,646
		Santa Casa da Misericórdia de Stº António	33	70	37	107	2 941,738
	Total	81	166	99	265	6 562,027	
V. F. Campo	38 Água d'Alto	Santa Casa Misericórdia V. F. Campo	6	19	3	22	275,655
		Santa Casa Misericórdia V. F. Campo	4	4	3	7	141,610
	S. Miguel	Santa Casa Misericórdia V. F. Campo	11	22	9	31	463,803
	S. Pedro	Santa Casa Misericórdia V. F. Campo	4	8	3	11	269,449
	39 Ponta Garça	Casa Povo de Ponta Garça	16	26	16	42	601,879
		Santa Casa Misericórdia V. F. Campo	0	0	0	0	0,000
	Total	41	79	34	113	1 752,396	
Povoação	40 Água Retorta	Santa Casa da Misericórdia da Povoação	7	11	6	17	483,239
	Faial da Terra	Santa Casa da Misericórdia da Povoação	0	0	0	0	0,000
	Lombas / Vila	Santa Casa da Misericórdia da Povoação	39	75	45	120	5 752,830
	Furnas	Agrupamento 1033 de Furnas	13	29	15	44	2 215,450
	Loução/Alcaide	Santa Casa da Misericórdia da Povoação	15	29	12	41	2 239,810
	Ribeira Quente	Santa Casa da Misericórdia da Povoação	3	4	0	4	99,740
	Total	77	148	78	226	10 791,069	

Concelho	Freguesia	Associação Beneficiária	Famílias	Adultos	Menores	Total beneficiários	Kg
Nordeste	42 Algarvia	Associação 2000	1	2	0	2	102,900
	Fazenda	Amizade 2000	6	9	6	15	359,500
	Santo António	Amizade 2000	1	1	0	1	199,475
	S. Pedro	Amizade 2000	1	2	0	2	102,900
	Vila/Pedreira	Amizade 2000	3	6	1	7	69,600
	Achada	Associação Sol Nascente	0	0	0	0	0,000
	Achadinha	Associação Sol Nascente	5	7	5	12	660,640
	Salga	Associação Sol Nascente	6	14	10	24	902,320
	Santana	Associação Sol Nascente	1	2	0	2	122,260
	Total			24	43	22	65
TOTAL			1 924	3 726	2 047	5 773	225 421,018

Distribuição para Valências de IPSS

Concelho	Associação Beneficiária	Valências	N.º Beneficiários	Kg
Lagoa	1 Centro Social e Cultural da Atalhada	ATL, Creche e Jardim de Infância, Centro Convívio Idosos	292	243,22
	2 Centro Social Nossa Senhora do Rosário	Creche e Jardim de Infância, Lar de Jovens Feminino	73	335,16
	3 Santa Casa Misericórdia Srº António	Distribuição cabazes, ATL, Lar Crianças e Jovens, Lar Idosos, Centro de Convívio de Idosos	111	120,60
Nordeste	4 Amizade 2000	Distribuição cabazes, Centro Atividades Ocupacionais	25	137,73
	5 Associação Sol Nascente	Distribuição cabazes, ATL	22	181,85
	6 AIPA - Associação dos Imigrantes nos Açores	Distribuição de cabazes, Apoio a Imigrantes	10	59,75
	7 Alternativa – Associação Contra as Dependências	Distribuição de Cabazes, Reabilitação e Reinserção de Toxicodependentes	33	143,69
Ponta Delgada	8 APACDAA	Centro de Atividades Ocupacionais	72	194,10
	9 ARRISCA – Associação Regional de Reabilitação e Integração Sociocultural dos Açores	Distribuição de Cabazes, Reabilitação e Integração Sócio Cultural	8	91,93
	10 Associação de Juventude de Candelária	Distribuição de Cabazes, ATL, Centro Convívio de Idosos, Serviço de Apoio ao Domicílio	99	233,89
	11 Associação Norte Crescente	Distribuição cabazes, ATL, Centro de Apoio Familiar e Parentalidade, Quinta do Norte	530	477,62
	12 Associação Portuguesa de Deficientes	Distribuição de Cabazes, Centro de Atendimento e Acompanhamento a Pessoas com Deficiência	22	75,60
	13 Aurora Social	Centro Atividades Ocupacionais	30	275,70
	14 Cáritas da Ilha de S. Miguel	ATL, Centro de Acolhimento	60	42,75
	15 Casa do Povo de Arrifes	Distribuição de Cabazes, ATL, Centro Convívio de Idosos, Lar de Idosos	160	68,50
	16 Casa do Povo de Capelas	Distribuição de cabazes, ATL, Centro Convívio de Idosos, Serviço de Apoio ao Domicílio	232	48,00
	17 Casa do Povo de Fajã de Baixo	Distribuição cabazes, Centro Convívio e Centro de Dia de Idosos	20	220,53
18 Casa do Povo de Fenais da Luz	Distribuição cabazes, ATL, Centro Convívio de Idosos	45	72,00	
19 Casa do Povo de Feteiras	Distribuição cabazes, ATL	21	163,45	

Concelho	Associação Beneficiária	Valências	N.º Beneficiários	Kg
Ponta Delgada	20 Centro Bem-estar Social João XXIII	Distribuição de cabazes, ATL, Creche e Jardim de Infância	134	82,73
	21 Centro Bem-estar Social Livramento	Distribuição de cabazes, ATL, Creche e Jardim de Infância, Centro Atendimento Familiar	215	538,45
	22 Centro Paroquial Bem-estar Social de S. José	Distribuição cabazes, ATL, Centro Convívio Idosos, Centro de Acolhimento, Projeto S. Lucas	151	186,40
	23 Centro Social e Paroquial Nossa Senhora da Oliveira	Distribuição cabazes, ATL, Centro de Convívio de Idosos, Serviço de Apoio ao Domicílio	114	106,95
	24 Centro Social e Paroquial Nossa Senhora das Neves	Distribuição cabazes, ATL, Centro de Convívio de Idosos, Apoio Social	147	52,73
	25 Centro Social e Paroquial S. Roque	Distribuição cabazes, ATL, Creche e Jardim de Infância, Centro de Convívio de Idosos, Serviço de Apoio ao Domicílio, Centro de Acolhimento Temporário	204	778,48
	26 Centro Social Paroquial de S. Pedro	Distribuição cabazes, ATL, Centro Convívio Idosos	110	223,82
	27 Centro Social Paroquial Fajá de Baixo (N.ª Sr.ª dos Anjos)	Lar de Crianças e Jovens, Centro Acolhimento Temporário	28	320,48
	28 Gabinete de Apoio ao Migrantes	Distribuição de Cabazes, Projeto Sertá Solidária	38	86,24
	29 Instituto de Apoio à Criança	Centro de Acolhimento Temporário Crianças, Animação de Rua/Centro Comunitário	62	20,04
	30 Núcleo de Cáritas de Livramento	Festival de Sopas Solidário	60	12,00
	31 Santuário Sr. Sto Cristo dos Milagres	Distribuição cabazes, Apoio Social	10	55,20
	32 Kairós	ATL, Centro de Acolhimento, Lar de Transição	267	246,70
	33 Novo Dia	Distribuição de cabazes, Centro Acolhimento, Equipa de Rua	106	235,46
	34 Obra do Padre Américo - Casa do Gaiato	Lar de Crianças e Jovens	35	124,96
	35 Patronato de S. Miguel	Lar de crianças e jovens	10	22,20
	36 Seara de Trigo	Centro Acolhimento	72	247,41
	37 Fundação Maria Isabel do Carmo Medeiros	ATL, Lar de crianças e jovens	74	170,67
	38 Associação "Crescer em Confiança"	Centro Atendimento Apoio Social	14	67,36
	39 CASA "Bernardo Manuel Silveira Estrela	Creche e Jardim de Infância	134	33,60
	40 Casa do Povo de Fenais da Ajuda	Distribuição cabazes, ATL	23	7,00
	41 Casa do Povo de Maia	Distribuição cabazes, ATL, Creche e Jardim de Infância, Centro Convívio de Idosos	255	473,06
	42 Casa do Povo de Ribeirinha	Distribuição cabazes, ATL, Centro Convívio de Idosos	111	21,40
	43 Centro Bem-estar Jacinto Ferreira Cabido	Distribuição cabazes, Creche e Jardim de Infância, Lar de Crianças e Jovens	130	120,00
	44 Centro Paroquial de Santa Bárbara	Distribuição cabazes, ATL, Centro Convívio de Idosos	59	56,43
	45 Centro Social da Paróquia da Maia	Centro Comunitário Cais do Remar	40	872,94
	46 Lar Augusto César Ferreira Cabido	Lar de Idosos	105	81,60
	47 Projeto "Rabo de Peixe Sabe Sonhar"	Colónia Férias crianças e jovens	15	282,58
TOTAL			4 588	8 713